




PREFEITURA MUNICIPAL DE ACARA



Poder Executivo



PPA
PARTICIPATIVO
2014/2017



Valdecy Carneiro





LEI Nº 192 /2013 DE 18 DE DEZEMBRO DE 2013

DISPÕE SOBRE O PLANO PLURIANUAL DO MUNICÍPIO DE ACARÁ, ESTADO DO PARÁ, PARA O QUADRIÊNIO DE 2014 A 2017 E DÁ OUTRAS PROVIDÊNCIAS.

José Maria de Oliveira Mota Júnior, Prefeito Municipal de Acará, Estado do Pará, faz saber a todos os habitantes do Município, que a Câmara Municipal aprovou e ele sanciona a seguinte:

Art. 1º - O Plano Plurianual da Administração Pública Municipal de Acará Estado do Pará para o quadriênio de 2014 a 2017, contemplará as despesas de capital e outras delas decorrentes, e para as relativas aos programas de duração continuada, em conformidade com os Anexos integrantes desta lei.

§ 1º - Os Anexos que compõem o Plano Plurianual, serão estruturados por Entidades, Órgãos, Unidades Orçamentárias, Funções, Sub-Funções, Programas, Projetos/Atividades ou Operações Especiais, Rubricas da Receita e Elementos da Despesa.

§ 2º - Para fins desta Lei considera-se:

I - Programa - o instrumento de organização da ação governamental visando o alcance dos objetivos pretendidos;

II - Objetivos - os resultados que se pretende alcançar com a realização das ações de governo;

III - Público Alvo - população, órgão, setor, comunidade, etc a que se destina o programa;

IV - Projeto/Atividade ou Operações Especiais - a especificação da natureza da ação que se pretende realizar;

V - Ações - O conjunto de procedimentos e trabalhos governamentais com vistas a execução do programa;

VI - Produto - a designação que se deve dar aos bens e serviços produzidos em cada ação governamental na execução do programa;

VII - Unidade de Medida - a designação que se deve dar à quantificação do produto que se espera obter;

VIII - Metas - os objetivos quantitativos em termos de produtos e resultados a alcançar;

Art. 2º - As metas da Administração constituídas por Projetos e Atividades ou Operações Especiais para o quadriênio 2014 a 2017, consolidadas por Programas, são aquelas constantes do Anexo 6 - Programas por Órgãos e Unidades Orçamentárias integrante desta Lei.



Art. 3º - As Metas Físicas, Produto, Unidade de Medida, Posição em 2012 e Desejado ao Final por Ações em cada Programa, são aquelas demonstradas no Anexo 09 - Informações por Programas, integrante desta Lei.

Art. 4º - Os valores dos Anexos integrantes desta Lei estão orçados a preços correntes, com a projeção de uma inflação de 5% (cinco) ao ano.

Art. 5º - As alterações na programação deste Plano Plurianual, poderão ser promovidas mediante Lei específica votada na Câmara Municipal.

Parágrafo Único - anualmente o Executivo Municipal deverá enviar à Câmara Municipal, solicitação para a adequação do Plano Plurianual à Lei de Diretrizes Orçamentárias - LDO e à Lei Orçamentária Anual - LOA.

Art. 6º - O Poder Executivo Municipal poderá aumentar ou diminuir as metas físicas estabelecidas, a fim de compatibilizar a despesa orçada com a receita estimada em cada exercício, de forma a assegurar o permanente equilíbrio das contas públicas.


Art. 7º - As prioridades da Administração Municipal em cada exercício serão expressas na Lei de Diretrizes Orçamentárias e extraídas dos Anexos desta Lei.

Art. 8º - Nenhum investimento cuja execução ultrapasse um exercício financeiro, poderá ser iniciado sem prévia inclusão no Plano Plurianual, ou sem lei que autorize sua inclusão.

Art. 9º - Esta lei entrará em vigor na data de sua publicação.

Art. 10 - Revogam-se as disposições em contrário.

José Maria de Oliveira Mota Júnior
Prefeito Municipal


José Maria de O. Mota Júnior
Prefeito Municipal de Acará
CPF: 439.985.432-00

PREFEITO MUNICIPAL
José Maria de Oliveira Mota Júnior

VICE PREFEITA
Ana Maria Sampaio de Oliveira

SECRETÁRIO DE PLANEJAMENTO
Jonas Vale de Moura

EQUIPE TÉCNICA DA COORDENAÇÃO

Sônia Elidia Reis Mota (Coordenação)
Anazildo de Moraes (Coordenador Adjunto)
Jonas Vale de Moura (Membro)
Joel Souza Vascelos (Membro)
Luciano José (Membro)
Ruberci Costa Ribeiro (Membro)
José do Socorro Rocha (Membro)
Joel Guimarães (Membro)
Eliel da Silva Carneiro (Membro)
Ricardo Fonseca (Coordenador de Mídia)

COORDENAÇÃO GERAL
Alberto João de Almeida e Silva
GBM - Consultoria Contabil LTDA



ESTADO DO PARÁ
PREFEITURA MUNICIPAL DE ACARÁ
PODER EXECUTIVO

Estado do Pará
Câmara Municipal de Acará
APROVADO
Em, Plenário em
1º turno a unânimi-
midade.
Em, 06/12/2013
Vasquez de Souza
Presidente

MENSAGEM Nº 06/13

À

CÂMARA MUNICIPAL DE VEREADORES

EXMO. SR. PRESIDENTE,

EXMOS. SRS. VEREADORES,

Tem por escopo o presente submeter à elevada análise dessa augusta Casa Legislativa o Projeto de Lei nº 053/2013, que versa sobre Plano Plurianual de Investimentos e Programas de Duração Continuada para o período 2014/2017.

Esse Plano comumente chamado de PPA é o primeiro componente da tríade de planejamento das ações governamentais, estabelecido pela Carta Magna, agora com as novas exigências decorrentes da Lei Complementar nº 101/2000 (Lei de Responsabilidade Fiscal), pugnando pela transparência e responsabilidade na gestão da coisa pública. Constitui-se na afirmação dos compromissos assumidos no Plano de Governo e na continuidade dos programas já instituídos.

Ficamos à disposição dos Nobres Edis para dirimir quaisquer dúvidas que forem suscitadas ao longo da tramitação deste Projeto.

CORDIAIS SAUDAÇÕES,

JOSÉ MARIA DE OLIVEIRA MOTA JÚNIOR
PREFEITO MUNICIPAL

Estado do Pará
Câmara Municipal de Acará
APROVADO
Em, Plenário em
2º Turno e Redação
Final com Emendas.
Em, 13/12/2013.
Vasquez de Souza
Presidente



Prefeitura Municipal de Acará

ESTADO DO PARÁ

Lei - Plano Plurianual 2014/2017

PROJETO DE LEI Nº 09/2013

Estado do Pará
 Câmara Municipal de Acará
 APROVADO
 Em Plenário em
 2º turno e redação
 final. Com emendas
 Em 13/12/2013.
 Vacecy de Souza
 Presidente

Estado do Pará
 Câmara Municipal de Acará
 APROVADO
 Em Plenário em 1º
 Turno de sessão
 da tarde
 Em 06/12/2013
 Vacecy de Souza
 Presidente

DISPÕE SOBRE O PLANO PLURIANUAL DO MUNICÍPIO DE ACARÁ, ESTADO DO PARÁ, PARA O QUADRIÊNIO DE 2014 A 2017 E DÁ OUTRAS PROVIDÊNCIAS.

José Maria de Oliveira Mota Júnior, Prefeito Municipal de Acará, Estado do Pará, faz saber a todos os habitantes do Município, que a Câmara Municipal aprovou e ele sanciona a seguinte:

Art. 1º - O Plano Plurianual da Administração Pública Municipal de Acará Estado do Pará para o quadriênio de 2014 a 2017, contemplará as despesas de capital e outras delas decorrentes, e para as relativas aos programas de duração continuada, em conformidade com os Anexos integrantes desta lei.

§ 1º - Os Anexos que compõem o Plano Plurianual, serão estruturados por Entidades, Órgãos, Unidades Orçamentárias, Funções, Sub-Funções, Programas, Projetos/Atividades ou Operações Especiais, Rubricas da Receita e Elementos da Despesa.

§ 2º - Para fins desta Lei considera-se:

- I - Programa - o instrumento de organização da ação governamental visando o alcance dos objetivos pretendidos;
- II - Objetivos - os resultados que se pretende alcançar com a realização das ações de governo;
- III - Público Alvo - população, órgão, setor, comunidade, etc a que se destina o programa;
- IV - Projeto/Atividade ou Operações Especiais - a especificação da natureza da ação que se pretende realizar;
- V - Ações - O conjunto de procedimentos e trabalhos governamentais com vistas a execução do programa;
- VI - Produto - a designação que se deve dar aos bens e serviços produzidos em cada ação governamental na execução do programa;
- VII - Unidade de Medida - a designação que se deve dar à quantificação do produto que se espera obter;
- VIII - Metas - os objetivos quantitativos em termos de produtos e resultados a alcançar;

Art. 2º - As metas da Administração constituídas por Projetos e Atividades ou Operações Especiais para o quadriênio 2014 a 2017, consolidadas por Programas, são aquelas

Anazildo de Moraes
 Controlador Geral
 D.M.A. 174



constantes do Anexo 6 - Programas por Órgãos e Unidades Orçamentárias integrante desta Lei.

Art. 3º - As Metas Físicas, Produto, Unidade de Medida, Posição em 2012 e Desejado ao Final por Ações em cada Programa, são aquelas demonstradas no Anexo 09 - Informações por Programas, integrante desta Lei.

Art. 4º - Os valores dos Anexos integrantes desta Lei estão orçados a preços correntes, com a projeção de uma inflação de 5% (cinco) ao ano.

Art. 5º - As alterações na programação deste Plano Plurianual, poderão ser promovidas mediante Lei específica votada na Câmara Municipal.

Parágrafo Único - anualmente o Executivo Municipal deverá enviar à Câmara Municipal, solicitação para a adequação do Plano Plurianual à Lei de Diretrizes Orçamentárias - LDO e à Lei Orçamentária Anual - LOA.

Art. 6º - O Poder Executivo Municipal poderá aumentar ou diminuir as metas físicas estabelecidas, a fim de compatibilizar a despesa orçada com a receita estimada em cada exercício, de forma a assegurar o permanente equilíbrio das contas públicas.

Art. 7º - As prioridades da Administração Municipal em cada exercício serão expressas na Lei de Diretrizes Orçamentárias e extraídas dos Anexos desta Lei.

Art. 8º - Nenhum investimento cuja execução ultrapasse um exercício financeiro, poderá ser iniciado sem prévia inclusão no Plano Plurianual, ou sem lei que autorize sua inclusão.

Art. 9º - Esta lei entrará em vigor na data de sua publicação.

Art. 10 - Revogam-se as disposições em contrário.

Acará-Pa, em 30 de agosto de 2013.

José Maria de Oliveira Costa Júnior
Prefeito Municipal

Estado do Pará
Câmara Municipal de Acará
APROVADO
Em Plenário em 2º
Turno e redação
final com Emendas
Em 13/12/2013
Presidente

Anakildo de Moraes
Controlador Geral
PMA/PA

Código	Descrição
10	CÂMARA MUNICIPAL
20	GABINETE DO PREFEITO
21	SECRETARIA MUNICIPAL DE PLANEJAMENTO E GESTÃO
22	SECRETARIA MUNICIPAL DE FINANÇAS
23	SECRETARIA MUNICIPAL DE ADMINISTRAÇÃO
24	PROCURADORIA GERAL DO MUNICÍPIO
25	CONTROLADORIA GERAL DO MUNICÍPIO
26	SECRETARIA MUNICIPAL DE EDUCAÇÃO
27	SECRETARIA MUNICIPAL DE SAÚDE
28	SECRETARIA MUN. DE ASSISTÊNCIA E DESENV. SOCIAL
29	SECRETARIA MUNICIPAL DE TRANSPORTE
30	SECRETARIA MUNICIPAL DE CULTURA
31	SECRETARIA MUNICIPAL DE ESPORTE E LAZER
32	SECRETARIA MUNICIPAL DE AGRICULTURA
33	SECRETARIA MUNICIPAL DE MEIO AMBIENTE E TURISMO
34	SECRETARIA MUNICIPAL DA CIDADE E DA HABITAÇÃO
35	SECRETARIA MUNICIPAL DE OBRAS
36	SECRETARIA ESP. DE COORD. DAS POLÍTICAS PÚBLICAS
37	SECRETARIA ESP. DE INCLUSÃO E PROTEÇÃO SOCIAL
99	RESERVA DE CONTINGÊNCIA

Especificação

- 10 CÂMARA MUNICIPAL
 - 001 GESTÃO LEGISLATIVA
- 20 GABINETE DO PREFEITO
 - 001 COORDENAÇÃO POLÍTICO-ADMINISTRATIVA
- 21 SECRETARIA MUNICIPAL DE PLANEJAMENTO E GESTÃO
 - 001 GESTÃO ADMINISTRATIVA
- 22 SECRETARIA MUNICIPAL DE FINANÇAS
 - 002 FUNDO DE GARANTIA DE PARCERIAS PÚBLICO-PRIVADAS
 - 001 GESTÃO ADMINISTRATIVA-FINANCEIRA
- 23 SECRETARIA MUNICIPAL DE ADMINISTRAÇÃO
 - 001 GESTÃO ADMINISTRATIVA
- 24 PROCURADORIA GERAL DO MUNICÍPIO
 - 001 GESTÃO ADMINISTRATIVA
- 25 CONTROLADORIA GERAL DO MUNICÍPIO
 - 001 GESTÃO ADMINISTRATIVA
- 26 SECRETARIA MUNICIPAL DE EDUCAÇÃO
 - 004 GESTÃO DE EDUCAÇÃO INFANTIL
 - 001 GESTÃO ADMINISTRATIVA
 - 002 GESTÃO DE ENSINO FUNDAMENTAL
 - 003 GESTÃO OPERACIONAL
- 27 SECRETARIA MUNICIPAL DE SAÚDE
 - 001 GESTÃO ADMINISTRATIVA
 - 002 FUNDO MUNICIPAL DE SAÚDE
- 28 SECRETARIA MUN. DE ASSISTÊNCIA E DESENV. SOCIAL
 - 003 FUNDO MUN. DOS DIREITOS DA CRIANÇA E DO ADOLESCENTE
 - 001 GESTÃO ADMINISTRATIVA
 - 002 FUNDO MUNICIPAL DE ASSISTÊNCIA SOCIAL
- 29 SECRETARIA MUNICIPAL DE TRANSPORTE
 - 001 GESTÃO ADMINISTRATIVA
- 30 SECRETARIA MUNICIPAL DE CULTURA
 - 001 GESTÃO ADMINISTRATIVA
- 31 SECRETARIA MUNICIPAL DE ESPORTE E LAZER
 - 001 GESTÃO DE ESPORTE E LAZER
- 32 SECRETARIA MUNICIPAL DE AGRICULTURA
 - 001 GESTÃO ADMINISTRATIVA
 - 002 GESTÃO OPERACIONAL
- 33 SECRETARIA MUNICIPAL DE MEIO AMBIENTE E TURISMO
 - 001 GESTÃO ADMINISTRATIVA
 - 002 GESTÃO DE TURISMO
- 34 SECRETARIA MUNICIPAL DA CIDADE E DA HABITAÇÃO
 - 001 GESTÃO ADMINISTRATIVA
- 35 SECRETARIA MUNICIPAL DE OBRAS

Espeefieação

- 001 GESTÃO ADMINISTRATIVA
- 002 GESTÃO DE OBRAS E PROJETOS
- 003 GESTÃO DE URBANISMO

- 36 SECRETARIA ESP. DE COORD. DAS POLÍTICAS PÚBLICAS
 - 001 GESTÃO ADMINISTRATIVA

- 37 SECRETARIA ESP. DE INCLUSÃO E PROTEÇÃO SOCIAL
 - 001 GESTÃO ADMINISTRATIVA

- 99 RESERVA DE CONTINGÊNCIA
 - 999 RESERVA DE CONTINGÊNCIA

Relação de Funções

Código	Descrição
01	LEGISLATIVA
02	JUDICIÁRIA
03	ESSENCIAL À JUSTIÇA
04	ADMINISTRAÇÃO
05	DEFESA NACIONAL
06	SEGURANÇA PÚBLICA
08	ASSISTÊNCIA SOCIAL
09	PREVIDÊNCIA SOCIAL
10	SAÚDE
11	TRABALHO
12	EDUCAÇÃO
13	CULTURA
14	DIREITOS DA CIDADANIA
15	URBANISMO
16	HABITAÇÃO
17	SANEAMENTO
18	GESTÃO AMBIENTAL
19	CIÊNCIA E TECNOLOGIA
20	AGRICULTURA
21	ORGANIZAÇÃO AGRÁRIA
22	INDÚSTRIA
23	COMÉRCIO E SERVIÇOS
24	COMUNICAÇÕES
25	ENERGIA
26	TRANSPORTE
27	DESPORTO E LAZER
28	ENCARGOS ESPECIAIS
99	RESERVA DE CONTINGÊNCIA

Prefeitura Municipal de Acará**Relação de Subfunções**

Código	Descrição
031	AÇÃO LEGISLATIVA
032	CONTROLE EXTERNO
061	AÇÃO JUDICIÁRIA
062	DEFESA DO INTERESSE PÚBLICO NO PROC. JUDICIÁRIO
091	DEFESA DA ORDEM JURÍDICA
092	REPRESENTAÇÃO JUDICIAL E EXTRAJUDICIAL
121	PLANEJAMENTO E ORÇAMENTO
122	ADMINISTRAÇÃO GERAL
123	ADMINISTRAÇÃO FINANCEIRA
124	CONTROLE INTERNO
125	NORMATIZAÇÃO E FISCALIZAÇÃO
126	TECNOLOGIA DA INFORMATIZAÇÃO
127	ORDENAMENTO TERRITORIAL
128	FORMAÇÃO DE RECURSOS HUMANOS
129	ADMINISTRAÇÃO DE RECEITAS
130	ADMINISTRAÇÃO DE CONCESSÕES
131	COMUNICAÇÃO SOCIAL
151	DEFESA AÉREA
152	DEFESA NAVAL
153	DEFESA TERRESTRE
181	POLICIAMENTO
182	DEFESA CIVIL
183	INFORMAÇÃO E INTELIGÊNCIA
211	RELAÇÕES DIPLOMÁTICAS
212	COOPERAÇÃO INTERNACIONAL
241	ASSISTÊNCIA AO IDOSO
242	ASSISTÊNCIA AO PORTADOR DE DEFICIÊNCIA
243	ASSISTÊNCIA À CRIANÇA E AO ADOLESCENTE
244	ASSISTÊNCIA COMUNITÁRIA
271	PREVIDÊNCIA BÁSICA
272	PREVIDÊNCIA DO REGIME ESTATUTÁRIO
273	PREVIDÊNCIA COMPLEMENTAR
274	PREVIDÊNCIA ESPECIAL
301	ATENÇÃO BÁSICA
302	ASSISTÊNCIA HOSPITALAR E AMBULATORIAL
303	SUPORTE PROFILÁTICO E TERAPÊUTICO
304	VIGILÂNCIA SANITÁRIA
305	VIGILÂNCIA EPIDEMIOLÓGICA
306	ALIMENTAÇÃO E NUTRIÇÃO
331	PROTEÇÃO E BENEFÍCIOS AO TRABALHADOR
332	RELAÇÕES DE TRABALHO
333	EMPREGABILIDADE
334	FOMENTO AO TRABALHO
361	ENSINO FUNDAMENTAL
362	ENSINO MÉDIO
363	ENSINO PROFISSIONAL
364	ENSINO SUPERIOR
365	EDUCAÇÃO INFANTIL
366	EDUCAÇÃO DE JOVENS E ADULTOS
367	EDUCAÇÃO ESPECIAL
391	PATRIMÔNIO HISTÓRICO, ARTÍSTICO E ARQUEOLÓGICO
392	DIFUSÃO CULTURAL

Código	Descrição
421	CUSTÓDIA E REINTEGRAÇÃO SOCIAL
422	DIREITOS INDIVIDUAIS, COLETIVOS E DIFUSOS
423	ASSISTÊNCIA AOS POVOS INDÍGENAS
451	INFRA-ESTRUTURA URBANA
452	SERVIÇOS URBANOS
453	TRANSPORTES COLETIVOS URBANOS
481	HABITAÇÃO RURAL
482	HABITAÇÃO URBANA
511	SANEAMENTO BÁSICO RURAL
512	SANEAMENTO BÁSICO URBANO
541	PRESERVAÇÃO E CONSERVAÇÃO AMBIENTAL
542	CONTROLE AMBIENTAL
543	RECUPERAÇÃO DE ÁREAS DEGRADADAS
544	RECURSOS HÍDRICOS
545	METEROLOGIA
571	DESENVOLVIMENTO CIENTÍFICO
572	DESENVOLVIMENTO TECNOLÓGICO E ENGENHARIA
573	DIFUSÃO DO CONHECIM. CIENTÍFICO E TECNOLÓGICO
601	PROMOÇÃO DA PRODUÇÃO VEGETAL
602	PROMOÇÃO DA PRODUÇÃO ANIMAL
603	DEFESA SANITÁRIA VEGETAL
604	DEFESA SANITÁRIA ANIMAL
605	ABASTECIMENTO
606	EXTENSÃO RURAL
607	IRRIGAÇÃO
631	REFORMA AGRÁRIA
632	COLONIZAÇÃO
661	PROMOÇÃO INDUSTRIAL
662	PRODUÇÃO INDUSTRIAL
663	MINERAÇÃO
664	PROPRIEDADE INDUSTRIAL
665	NORMALIZAÇÃO E QUALIDADE
691	PROMOÇÃO COMERCIAL
692	COMERCIALIZAÇÃO
693	COMÉRCIO EXTERIOR
694	SERVIÇOS FINANCEIROS
695	TURISMO
721	COMUNICAÇÕES POSTAIS
722	TELECOMUNICAÇÕES
751	CONSERVAÇÃO DE ENERGIA
752	ENERGIA ELÉTRICA
753	PETRÓLEO
754	ÁLCOOL
781	TRANSPORTE AÉREO
782	TRANSPORTE RODOVIÁRIO
783	TRANSPORTE FERROVIÁRIO
784	TRANSPORTE HIDROVIÁRIO
785	TRANSPORTES ESPECIAIS
811	DESPORTO DE RENDIMENTO
812	DESPORTO COMUNITÁRIO
813	LAZER
841	REFINANCIAMENTO DA DÍVIDA INTERNA

Código Descrição

842	REFINANCIAMENTO DA DÍVIDA EXTERNA
843	SERVIÇO DA DÍVIDA INTERNA
844	SERVIÇO DA DÍVIDA EXTERNA
845	TRANSFERÊNCIAS
846	OUTROS ENCARGOS ESPECIAIS
997	RES. DO REG. PRÓP. DE PREV. DO SERV. PÚBL.-RPPS
999	RESERVA DE CONTINGÊNCIA

Relação de Programas

Código	Descrição
0000	Operações Especiais
0001	Ações Administrativas, Financeiras e Patrimoniais
0002	Coordenação Governamental, Institucional e de Planejamento
0003	Atuação do Poder Legislativo
0004	Gestão da Política Educacional
0005	Educação para Todos
0006	Programa de Desenvolvimento Econômico
0007	Programa de Melhoria da Infra-estrutura
0008	Esporte e Lazer na Sociedade
0009	Modernização, Expansão e Eficientização da Gestão Pública
0010	Saneamento Ambiental
0011	Gestão dos Resíduos Sólidos
0012	Atenção Básica em Assistência Social
0013	Gestão da Política de Saúde Pública
0014	Atenção Básica em Saúde
0015	Habitação de Interesse Social
9999	Reserva de Contingência

Atividades:

- 2.001 Manutenção das Atividades da Câmara Municipal
- 2.002 Manutenção da Comunicação Oficial do Poder Legislativo
- 2.003 Manutenção das Atividades do Gabinete do Prefeito
- 2.004 Manutenção das Atividades das Assessorias
- 2.005 Manutenção da Comunicação Social do Poder Executivo
- 2.006 Manutenção das Ativ.da Sec.Mun.de Planejamento e Gestão
- 2.007 Manutenção do Dep. de Acompanhamento de Programas Especiais
- 2.008 Manutenção das Ativ. da Secretaria Municipal de Finanças
- 2.009 Manutenção de Convênios
- 2.010 Manutenção das Ativ.da Sec.Municipal de Administração
- 2.011 Contribuição a Entidades e Associações Municipalistas
- 2.012 Encargos Gerais do Município
- 2.013 Manutenção das Atividades da Procuradoria
- 2.014 Manutenção das Atividades da Controladoria
- 2.015 Manutenção das Atividades da Sec.Mun.de Educação
- 2.016 Aplicação dos Recursos do Programa de Alimentação Escolar
- 2.017 Aplicação de Recursos do Salário-Educação
- 2.018 Aplicação dos Rec.do Prog.Nac.de Apoio ao Transporte Escolar
- 2.019 Aplicação dos Rec.do Prog.Dinheiro Direto na Escola
- 2.020 Aplicação dos Rec.do Programa Brasil Alfabetizado
- 2.021 Aplicação dos Rec. em Educação Especial
- 2.022 Aplicação dos Rec.do Programa Saberes da Terra
- 2.023 Aplicação dos Rec. do Prog. de Educação de Jovens e Adultos
- 2.024 Manutenção das Atividades do Ensino Médio
- 2.025 Manutenção dos Conselhos Municipais de Educação
- 2.026 Aplicação dos Recursos dos Progama do FNDE
- 2.027 FUNDEB-Remuneração de Profissionais do Ensino Fundamental
- 2.028 FUNDEB-Remuneração dos Profissionais da Educação Infantil
- 2.029 FUNDEB-Remuneração de Prof.da Educação de Jovens e Adultos
- 2.030 FUNDEB- Rem. do Pessoal de Apoio ao Ensino Fundamental
- 2.031 FUNDEB-Rem.do Pessoal de Apoio a Educação Infantil
- 2.032 FUNDEB-Rem.de Pessoal de Apoio a Educação de Jovens e Adulto
- 2.033 FUNDEB-Rem.de Pessoal de Gestão do Fundo Mun.de Ed.Básica
- 2.034 Manutenção das Ativ.da Sec.Municipal de Saúde
- 2.035 Manutenção do Programa de Atenção Básica-PAB FIXO
- 2.036 Manutenção do Programas de Agentes Comunitários de Saúde
- 2.037 Manutenção do Programa Saúde Bucal
- 2.038 Manutenção do Programa Saúde da Família
- 2.039 Manutenção das Ações da Vigilância Sanitária
- 2.040 Manutenção das Ações de Vigilância Epidemiológica
- 2.041 Manutenção da Assistência Farmaceutica Básica
- 2.042 Manutenção da Unidade Mista de Saúde
- 2.043 Manutenção do Serviço Móvel de Urgência - SAMU
- 2.044 Manutenção da Farmácia Popular
- 2.045 Manutenção da Gestão do SUS
- 2.046 Manutenção do Conselho Municipal de Saúde
- 2.047 Manutenção das Campanhas em Atenção em Saúde
- 2.048 Manutenção das Ativ.da Sec.Mun.de Assist. e Desenv. Social
- 2.049 Manutenção dos Conselhos Municipais
- 2.050 Manutenção das Ativ.Benefícios Eventuais
- 2.051 Atendimento a Pessoa Idosa
- 2.052 Atendimento do Bolsa Família
- 2.053 Apoio ao Programa Projovem Adolescente

2.054	Apoio ao Programa de Erradicação do Trabalho Infantil
2.055	Manutenção do Igd-Suas
2.056	Serviço de Proteção Social Básica a Família- CRAS
2.057	Serviço de Proteção Social Especial a Família-CREAS
2.058	Centro de Referência em Assistência Social-CRAS VOLANTE
2.059	Manut. do Piso Básico Variável-Lancha Assistência Social
2.060	Manut. das Ativ.do Fundo Mun.dos Dir.da Criança e do Adoles
2.061	Manut. do Conselho Mun.dos Dir.da Criança e Adolescente
2.062	Manutenção do Programa BPC na Escola
2.063	Manutenção da Secretaria Municipal de Transporte
2.064	Manutenção das Ativ.do Departamento de Trânsito
2.065	Manutenção e Melhoria do Sistema Viário
2.066	Manutenção das Ativ.da Sec.Mun. de Cultura
2.067	Manutenção das Ativ.de Promoção de Eventos Culturais
2.068	Manutenção da Biblioteca Municipal
2.069	Manutenção das Ativ.da Sec.Mun.de Esporte e Lazer
2.070	Manutenção das Ativ.de Promoção Esportivas
2.071	Manutenção das Ativ. de Práticas Desportivas
2.072	Manutenção das Ativ.da Sec. Municipal de Agricultura
2.073	Manutenção das Ativ. para Realização de Eventos Agrícolas
2.074	Apoio ao Associativismo e Cooperativismo Regional
2.075	Melhoria e Ampliação de Estradas
2.076	Manutenção do Horto Municipal
2.077	Manutenção das Ativ.da Sec.Mun.de Meio Ambiente e Turismo
2.078	Manutenção das Ativ.do Deptº de Fisc. e Controle Ambiental
2.079	Manutenção das Ativ.do Departamento de Turismo
2.080	Manutenção das Ativ.da Sec.Mun.da Cidade e de Habitação
2.081	Manutenção das Ativ. do Deptº de Planej.Urbano
2.082	Manut. das Ativ.do Deptº de Hab.,Urban.e Terras Patrimoniais
2.083	Manutenção das Ativ.da Secretaria Municipal de Obras
2.084	Manutenção e Melhoria de Vias e Logradouros Públicos
2.085	Manutenção dos Serviços de Limpeza Pública
2.086	Manutenção e Expansão de Serviços Funerários
2.087	Manutenção e Expansão da Iluminação Pública
2.088	Manutenção e Melhoria do Sistema de Abastecimento de Água
2.089	Manutenção das Ativ.da Sec.Esp.de Coord.das Pol.Públicas
2.090	Manutenção das Ativ.da Sec.Mun.de Inclusão e Proteção Social
2.091	Manutenção das Ativ.do Fundode Gar.de Parc. Público-Privadas

Atividades:

0.001	Administração da Dívida Interna
0.002	Contribuição ao PASEP
0.003	Encargos com Precatórios e Sentenças Judiciais

Projetos:

- 1.001 Modernização e Continuidade da Administração Pública
- 1.002 FUNDEB-Capacitação Prof. Voltada à Formação Continuada
- 1.003 FUNDEB-Aplicação na Estrutura do Ensino Fundamental
- 1.004 FUNDEB-Aplicação na Estrutura do Programa Mais Educação
- 1.005 Desenvolvimento do Ensino Fundamental
- 1.006 FUNDEB-Aplicação de Recursos na Educação Infantil
- 1.007 Melhoria na Estrutura Educacional
- 1.008 Aquisição de Equipamentos para as Unidades de Saúde
- 1.009 Construção de Unidades de Saúde
- 1.010 Melhoria e Ampliação na Unidade Mista de Saúde
- 1.011 Implantação do Centro de Atenção Psicossocial - CAPS
- 1.012 Construção e Melhoria da Estrutura Física da Ação Social
- 1.013 Realização de Estudos, Pesquisas e Capacitação
- 1.014 Construção e Melh. nos Centros de Ref. de Assistência Social
- 1.015 Melhoria na Estrutura Física de Apoio aos Projetos Sociais
- 1.016 Apoio aos Programas de Geração de Emprego e Renda
- 1.017 Melhoria da Est. Física de Apoio ao Sistema de Transporte
- 1.018 Melhoria e Expansão de Vias e Logradouros Públicos
- 1.019 Expansão e Recuperação de Estradas Vicinais
- 1.020 Implantação e Regularização do Trânsito Municipal
- 1.021 Construção da Casa da Cultura
- 1.022 Desenvolvimento de Atividades Culturais
- 1.023 Construção do Complexo Esportivo Municipal
- 1.024 Construção e Melhoria de Quadras Esportivas
- 1.025 Promoção e Manutenção de Atividades Desportivas
- 1.026 Melhoria da Infra-estrutura de Apoio ao Sistema Produtivo
- 1.027 Incentivo a Atividade em Psicultura
- 1.028 Apoio as Atividades de Entidades da Cadeia Produtiva
- 1.029 Apoio as Atividades Pecuárias
- 1.030 Apoio a Recuperação de Áreas Degradadas
- 1.031 Realização de Estudos e Pesquisas Ambientais
- 1.032 Programa de Fomento a Entidades Ambientais
- 1.033 Apoio a Projetos Ambientais
- 1.034 Operacionalização do Turismo Regional
- 1.035 Melhoria das Condições de Moradia
- 1.036 Realização de Estudos, Pesquisas e Projetos Habitacionais
- 1.037 Melhoria e Expansão de Vias e Logradouros Públicos
- 1.038 Ampliação e Melhoria do Sistema de Abastecimento de Água
- 1.039 Construção do Sistema de Esgotamento Sanitário
- 1.040 Melhoria e Adequação dos Prédios Públicos
- 1.041 Construção e Revitalização de Orla e Cais Arrimo
- 1.042 Apoio aos Programas de Cidadania
- 1.043 Apoio aos Projetos das Ativ.no Interior do Município
- 1.044 Gestão Operac. na Expansão de Atendimento e Controle Social
- 1.045 Construção de Centro de Atendimento Clínico Especializado
- 1.046 Apoio aos Programas de Inclusão e Proteção Social

Atividades:

9.999 Reserva de Contingência



Prefeitura Municipal de Acará

ESTADO DO PARÁ

PLANO PLURIANUAL 2014 A 2017

Receitas Arrecadadas 2011/2012, Orçada 2013 e Estimadas 2014/2017

ANEXO 01 - Receitas por Categoria Econômica

Página: 1
Em Real (R\$)

CÓDIGO	DISCRIMINAÇÃO	RECEITA ARRECADADA			ORÇADA			ESTIMADA		
		2011	2012	2013	2014	2015	2016	2017		
1000.00.00.00	RECEITAS CORRENTES	76.636.232,00	83.876.248,63	90.954.600,00	96.451.220,00	101.312.855,00	106.029.987,00	111.180.245,00		
1100.00.00.00	RECEITA TRIBUTÁRIA	2.559.456,00	4.940.343,77	6.486.000,00	6.801.400,00	7.136.255,00	7.473.500,00	7.811.000,00		
1110.00.00.00	IMPOSTOS	2.510.754,00	4.893.949,64	6.334.000,00	6.643.900,00	6.971.025,00	7.299.500,00	7.629.000,00		
1112.00.00.00	Imposto sobre o Patrimônio e a Renda	463.324,00	760.122,61	518.000,00	543.900,00	571.025,00	599.500,00	629.000,00		
1112.02.00.00	Imp.s/a Propriedade Predial Terr. Urbana - IPTU	9.758,00	20.593,49	32.000,00	33.600,00	35.000,00	37.000,00	39.000,00		
1112.04.00.00	Impostos s/Renda e Proventos de Qualquer Natureza	448.650,00	737.145,12	476.000,00	499.800,00	525.000,00	551.000,00	578.000,00		
1112.04.31.00	Imposto de Renda Ret.nas Fontes s/Rend.do Trabalho	448.650,00	737.145,12	476.000,00	499.800,00	525.000,00	551.000,00	578.000,00		
1112.08.00.00	Imp.s/Transm.Inter Vivos Bens Imóv e Dir.- ITBI	4.916,00	2.384,00	10.000,00	10.500,00	11.025,00	11.500,00	12.000,00		
1113.00.00.00	Impostos sobre a Produção e a Circulação	2.047.430,00	4.133.827,03	5.816.000,00	6.100.000,00	6.400.000,00	6.700.000,00	7.000.000,00		
1113.05.00.00	Imp.s/Serviços de Qualquer Natureza - I.S.Q.N.	2.047.430,00	4.133.827,03	5.816.000,00	6.100.000,00	6.400.000,00	6.700.000,00	7.000.000,00		
1120.00.00.00	TAXAS	48.702,00	46.394,13	152.000,00	157.500,00	165.230,00	174.000,00	182.000,00		
1121.00.00.00	Taxas p/Exercício do Poder de Polícia	37.451,00	36.537,35	138.000,00	144.900,00	152.000,00	160.000,00	167.000,00		
1122.00.00.00	Taxas Pela Prestação de Serviços	11.251,00	9.856,78	14.000,00	12.600,00	13.230,00	14.000,00	15.000,00		
1200.00.00.00	RECEITA DE CONTRIBUIÇÕES	0,00	0,00	120.000,00	0,00	0,00	0,00	0,00		
1220.00.00.00	CONTRIB.DE INTERV NO DOM.ECONÔMICO	0,00	0,00	120.000,00	0,00	0,00	0,00	0,00		
1220.99.00.00	Outras Contribuições Econômicas	0,00	0,00	120.000,00	0,00	0,00	0,00	0,00		
1300.00.00.00	RECEITA PATRIMONIAL	719.897,00	581.056,55	485.000,00	509.250,00	534.055,00	560.200,00	588.700,00		
1310.00.00.00	RECEITAS IMOBILIÁRIAS	12.807,00	16.226,00	8.000,00	8.400,00	8.800,00	9.200,00	9.700,00		
1311.00.00.00	Aluguéis	12.807,00	16.226,00	8.000,00	8.400,00	8.800,00	9.200,00	9.700,00		
1320.00.00.00	RECEITA DE VALORES MOBILIÁRIOS	707.090,00	564.830,55	477.000,00	500.850,00	525.255,00	551.000,00	579.000,00		
1325.00.00.00	Remuneração de Depósitos Bancários	707.090,00	564.830,55	477.000,00	500.850,00	525.255,00	551.000,00	579.000,00		
1325.01.00.00	Remuneração de Depósitos de Recursos Vinculados	707.090,00	564.830,55	477.000,00	500.850,00	525.255,00	551.000,00	579.000,00		
1325.01.02.00	Receita de Rem.de Dep.Banc.de Rec.Vinc.-FUNDEB	451.841,00	327.854,29	200.000,00	210.000,00	220.500,00	231.000,00	243.000,00		
1325.01.03.00	Receita de Rem.Dep.Ban.de Rec.Vinc.-Fundo de Saúde	111.198,00	87.782,42	117.000,00	122.850,00	129.000,00	135.000,00	142.000,00		
1325.01.05.00	Receita de Rem.de Dep.Banc.de Rec.Vinc.-MDE	100.245,00	108.621,72	62.000,00	65.100,00	68.355,00	72.000,00	75.000,00		
1325.01.10.00	Receita de Rem.de Dep.Banc.de Rec.Vinc.-FNAS	15.065,00	5.693,21	14.000,00	14.700,00	15.400,00	16.000,00	17.000,00		
1325.01.99.00	Receita de Rem.de Outros Dep.Banc.de Rec.Vinc	28.741,00	34.878,91	84.000,00	88.200,00	92.000,00	97.000,00	102.000,00		
1600.00.00.00	RECEITA DE SERVIÇOS	58.888,00	35.711,89	87.000,00	128.350,00	129.500,00	140.700,00	153.000,00		
1600.13.00.00	Serviços Administrativos	0,00	0,00	22.000,00	23.100,00	24.000,00	25.000,00	27.000,00		
1600.41.00.00	Serv Captação, Adução, Tratam, Reserv Distr Água	58.888,00	35.711,89	60.000,00	100.000,00	100.000,00	110.000,00	120.000,00		
1600.99.00.00	Outros Serviços	0,00	0,00	5.000,00	5.250,00	5.500,00	5.700,00	6.000,00		
1700.00.00.00	TRANSFERÊNCIAS CORRENTES	77.219.679,00	82.348.857,12	88.358.000,00	93.682.350,00	98.234.650,00	102.630.000,00	107.478.990,00		



Prefeitura Municipal de Acará

ESTADO DO PARÁ

PLANO PLURIANUAL 2014 A 2017

Receitas Arrecadadas 2011/2012, Orçada 2013 e Estimadas 2014/2017

ANEXO 01 - Receitas por Categoria Econômica

Página: 2
Em Real (R\$)

CÓDIGO	DISCRIMINAÇÃO	RECEITA ARRECADADA					ESTIMADA				
		2011	2012	2013	2014	2015	2016	2017			
9700.00.00.00	DEDUÇÕES DA RECEITA DE TRANSF. CORRENTES	-3.993.566,00	-4.243.361,42	-4.637.400,00	-4.729.230,00	-4.782.830,00	-4.837.613,00	-4.916.945,00			
1720.00.00.00	TRANSFERÊNCIAS INTERGOVERNAMENTAIS	76.944.235,00	82.156.364,46	87.858.000,00	93.157.350,00	97.683.650,00	102.070.000,00	106.878.990,00			
9720.00.00.00	DEDUÇÃO DE TRANSF.INTERGOVERNAMENTAIS	-3.993.566,00	-4.243.361,42	-4.637.400,00	-4.729.230,00	-4.782.830,00	-4.837.613,00	-4.916.945,00			
1721.00.00.00	Transferências da União	31.234.516,00	31.554.210,19	34.137.000,00	36.859.550,00	38.686.650,00	40.445.000,00	42.518.990,00			
9721.00.00.00	Dedução das Transferências da União	-3.382.866,00	-3.448.742,38	-3.819.800,00	-3.870.790,00	-3.881.834,00	-3.892.913,00	-3.923.600,00			
1721.01.00.00	Participação na Receita da União	17.618.225,00	17.958.020,33	19.048.000,00	21.050.400,00	22.103.000,00	23.155.000,00	24.358.000,00			
9721.01.00.00	Dedução da Part.nas Rec.de Transf.da União	-3.374.357,00	-3.439.807,78	-3.809.600,00	-3.860.080,00	-3.870.584,00	-3.881.113,00	-3.911.600,00			
1721.01.02.00	Participação do Fundo de Partic. dos Municípios.	17.561.887,00	17.893.143,42	19.000.000,00	21.000.000,00	22.050.000,00	23.100.000,00	24.300.000,00			
9721.01.02.00	Ded.de Rec.do FPM - FUNDEB e Red.Finan	-3.363.089,00	-3.426.832,52	-3.800.000,00	-3.850.000,00	-3.860.000,00	-3.870.000,00	-3.900.000,00			
1721.01.05.00	Cota-Parte Imp.s/a Propriedade Territ.Rural	56.338,00	64.876,91	48.000,00	50.400,00	53.000,00	55.000,00	58.000,00			
9721.01.05.00	Ded.de Receita p/Formação do FUNDEB - ITR	-11.268,00	-12.975,26	-9.600,00	-10.080,00	-10.584,00	-11.113,00	-11.600,00			
1721.22.00.00	Transf.da Comp.Finan.P/Explor.Recursos Naturais	224.902,00	270.599,95	336.000,00	340.200,00	357.000,00	375.000,00	393.000,00			
1721.22.70.00	Cota Parte do Fundo Especial do Petróleo - FEP	224.902,00	270.599,95	336.000,00	340.200,00	357.000,00	375.000,00	393.000,00			
1721.33.00.00	Transf. de Rec. do SUS - Repasse Fundo a Fundo	7.162.687,00	7.151.098,29	8.532.000,00	8.849.000,00	9.290.650,00	9.747.000,00	10.177.000,00			
1721.33.10.00	Piso de Atenção Básica	3.923.904,00	3.970.421,31	4.833.000,00	4.966.000,00	5.214.000,00	5.468.000,00	5.748.000,00			
1721.33.10.01	PAB - Parte Fixa	1.083.220,00	1.303.473,02	1.303.000,00	1.368.000,00	1.436.000,00	1.508.000,00	1.583.000,00			
1721.33.10.99	Atenção Básica - Outros Componentes	2.840.684,00	2.666.948,29	3.530.000,00	3.598.000,00	3.778.000,00	3.960.000,00	4.165.000,00			
1721.33.20.00	Atenção de Média e Alta Compl. Ambul.e Hospitalar	2.518.727,00	2.544.152,64	2.687.000,00	2.821.000,00	2.962.000,00	3.110.000,00	3.200.000,00			
1721.33.20.01	Limite Financ.da Média e Alta Compl.Amb.e Hospit	2.518.727,00	2.544.152,64	2.687.000,00	2.821.000,00	2.962.000,00	3.110.000,00	3.200.000,00			
1721.33.30.00	Vigilância em Saúde	452.088,00	389.169,18	752.000,00	789.000,00	828.000,00	869.000,00	913.000,00			
1721.33.30.01	Componente da Vigil.Epidemiol.e Amb.em Saúde	324.709,00	39.422,84	380.000,00	399.000,00	418.000,00	439.000,00	461.000,00			
1721.33.30.02	Componente da Vigilância Sanitária	127.379,00	349.746,34	372.000,00	390.000,00	410.000,00	430.000,00	452.000,00			
1721.33.40.00	Assistência Farmacêutica	267.968,00	247.355,16	260.000,00	273.000,00	286.650,00	300.000,00	316.000,00			
1721.33.40.01	Componente Básico da Assit.Farmacêutica	267.968,00	247.355,16	260.000,00	273.000,00	286.650,00	300.000,00	316.000,00			
1721.34.00.00	Transf. Rec. Fundo Nac. de Assist. Social-FNAS	1.033.603,00	1.261.154,30	1.286.000,00	1.347.650,00	1.416.000,00	1.451.000,00	1.558.000,00			
1721.34.02.00	Transf.FNAS p/Programa Apoio a Pessoa Idosa	52.639,00	52.639,20	53.000,00	55.650,00	58.000,00	61.000,00	64.000,00			
1721.34.04.00	Transf. do FNAS p/ Progr. de Apoio a Criança e ao Adolec.	94.000,00	84.000,00	84.000,00	86.000,00	88.000,00	90.000,00	94.000,00			
1721.34.04.01	Transf.p/Programa de Errad.do Trab.Infantil	94.000,00	84.000,00	84.000,00	86.000,00	88.000,00	90.000,00	94.000,00			
1721.34.99.00	Outras Transferências do FNAS	886.964,00	1.124.515,10	1.149.000,00	1.206.000,00	1.270.000,00	1.300.000,00	1.400.000,00			
1721.35.00.00	Transf. Recursos do Fundo Nac. da Educação-FNDE	5.091.566,00	4.765.290,48	4.884.000,00	5.118.750,00	5.359.000,00	5.548.000,00	5.856.000,00			
1721.35.01.00	Transferências do Salário-Educação	1.007.634,00	1.225.959,97	1.246.000,00	1.300.000,00	1.350.000,00	1.400.000,00	1.500.000,00			
1721.35.02.00	Transferências Diretas do FNDE Ref. PDDE	110.837,00	104.701,20	115.000,00	120.750,00	127.000,00	133.000,00	135.000,00			



Prefeitura Municipal de Acará

ESTADO DO PARA

PLANO PLURIANUAL 2014 A 2017

Receitas Arrecadadas 2011/2012, Orçada 2013 e Estimadas 2014/2017

ANEXO 01 - Receitas por Categoria Econômica

Página: 3

Em Real (R\$)

CÓDIGO	DISCRIMINAÇÃO	RECEITA ARRECADADA					ORÇADA					ESTIMADA		
		2011	2012	2013	2014	2015	2016	2017	2018	2019	2020			
1721.35.03.00	Transferências Diretas do FNDE Ref. PNAE	1.620.360,00	1.848.402,00	1.989.000,00	2.088.000,00	2.192.000,00	2.300.000,00	2.400.000,00	2.500.000,00	2.600.000,00	2.700.000,00	2.800.000,00	2.900.000,00	3.000.000,00
1721.35.04.00	Transferências Diretas do FNDE Ref. - PNATE	2.352.735,00	1.586.227,31	1.434.000,00	1.505.000,00	1.580.000,00	1.600.000,00	1.700.000,00	1.800.000,00	1.900.000,00	2.000.000,00	2.100.000,00	2.200.000,00	2.300.000,00
1721.35.99.00	Outras Transferências Diretas do FNDE	0,00	0,00	100.000,00	105.000,00	110.000,00	115.000,00	121.000,00	126.000,00	131.000,00	136.000,00	141.000,00	146.000,00	151.000,00
1721.36.00.00	Transf. Financ.ICMS - Des.- L.C. Nº 87/96	42.546,00	44.673,48	51.000,00	53.550,00	56.000,00	59.000,00	61.990,00	64.980,00	67.970,00	70.960,00	73.950,00	76.940,00	79.930,00
9721.36.00.00	Ded.de Rec.P/Form.FUNDEB- ICMS-L.C.87/96	-8.509,00	-8.934,60	-10.200,00	-10.710,00	-11.250,00	-11.800,00	-12.350,00	-12.900,00	-13.450,00	-14.000,00	-14.550,00	-15.100,00	-15.650,00
1721.36.01.00	Transf.Financeira do ICMS - Des. L.C. 87/96	42.546,00	44.673,48	51.000,00	53.550,00	56.000,00	59.000,00	61.990,00	64.980,00	67.970,00	70.960,00	73.950,00	76.940,00	79.930,00
9721.36.01.00	Ded. Rec.P/Form.FUNDEB-ICMS-Deson-L.C.87/96	-8.509,00	-8.934,60	-10.200,00	-10.710,00	-11.250,00	-11.800,00	-12.350,00	-12.900,00	-13.450,00	-14.000,00	-14.550,00	-15.100,00	-15.650,00
1721.99.00.00	Outras Transferências da União	60.987,00	103.373,36	0,00	100.000,00	105.000,00	110.000,00	115.000,00	120.000,00	125.000,00	130.000,00	135.000,00	140.000,00	145.000,00
1721.99.99.00	Outras Transferências da União - FEX	60.987,00	103.373,36	0,00	100.000,00	105.000,00	110.000,00	115.000,00	120.000,00	125.000,00	130.000,00	135.000,00	140.000,00	145.000,00
1722.00.00.00	Transferências dos Estados	3.468.756,00	4.245.130,90	4.488.000,00	4.667.800,00	4.897.000,00	5.125.000,00	5.360.000,00	5.590.000,00	5.820.000,00	6.050.000,00	6.280.000,00	6.510.000,00	6.740.000,00
9722.00.00.00	Dedução das Transferências dos Estados	-610.700,00	-794.619,04	-817.600,00	-858.440,00	-900.996,00	-944.700,00	-993.345,00	-1.037.000,00	-1.079.600,00	-1.122.200,00	-1.164.800,00	-1.207.400,00	-1.250.000,00
1722.01.00.00	Participação na Receita dos Estados	3.176.244,00	4.039.499,02	4.190.000,00	4.354.900,00	4.572.000,00	4.790.000,00	5.010.000,00	5.230.000,00	5.450.000,00	5.670.000,00	5.890.000,00	6.110.000,00	6.330.000,00
9722.01.00.00	Dedução das Receitas de Transferência Estados	-610.700,00	-794.619,04	-817.600,00	-858.440,00	-900.996,00	-944.700,00	-993.345,00	-1.037.000,00	-1.079.600,00	-1.122.200,00	-1.164.800,00	-1.207.400,00	-1.250.000,00
1722.01.01.00	Cota-Parte do ICMS	2.860.258,00	3.705.735,80	3.852.000,00	4.000.000,00	4.200.000,00	4.400.000,00	4.600.000,00	4.800.000,00	5.000.000,00	5.200.000,00	5.400.000,00	5.600.000,00	5.800.000,00
9722.01.01.00	Ded.de Rec.p/Formação do FUNDEB-ICMS	-572.421,00	-741.155,56	-770.400,00	-808.920,00	-849.000,00	-891.000,00	-936.000,00	-981.000,00	-1.026.000,00	-1.071.000,00	-1.116.000,00	-1.161.000,00	-1.206.000,00
1722.01.02.00	Cota-Parte do IPVA	95.689,00	126.897,89	112.000,00	117.600,00	124.000,00	129.000,00	136.000,00	143.000,00	150.000,00	157.000,00	164.000,00	171.000,00	178.000,00
9722.01.02.00	Ded. de Rec. P/Formação do FUNDEB - IPVA	-18.770,00	-25.380,02	-22.400,00	-23.520,00	-24.696,00	-25.872,00	-27.048,00	-28.224,00	-29.400,00	-30.576,00	-31.752,00	-32.928,00	-34.104,00
1722.01.04.00	Cota-Parte do IPI sobre Exportação	97.546,00	140.417,00	124.000,00	130.200,00	136.000,00	143.000,00	150.000,00	157.000,00	164.000,00	171.000,00	178.000,00	185.000,00	192.000,00
9722.01.04.00	Ded.de Rec. p/Form. FUNDEB- IP I- Export	-19.509,00	-28.083,46	-24.800,00	-26.000,00	-27.300,00	-28.700,00	-30.145,00	-31.590,00	-33.035,00	-34.480,00	-35.925,00	-37.370,00	-38.815,00
1722.01.13.00	Cota-Parte Contrib.Interv. Domínio Econ. CIDE	122.751,00	66.448,33	102.000,00	107.100,00	112.000,00	118.000,00	124.000,00	130.000,00	136.000,00	142.000,00	148.000,00	154.000,00	160.000,00
1722.99.00.00	Outras Transferências dos Estados	292.512,00	205.631,88	298.000,00	312.900,00	325.000,00	335.000,00	350.000,00	360.000,00	370.000,00	380.000,00	390.000,00	400.000,00	410.000,00
1724.00.00.00	Transferências Multigovernamentais	42.240.963,00	46.357.023,37	49.233.000,00	51.630.000,00	54.100.000,00	56.500.000,00	59.000.000,00	61.500.000,00	64.000.000,00	66.500.000,00	69.000.000,00	71.500.000,00	74.000.000,00
1724.01.00.00	Transferências de Recursos do FUNDEB	24.805.035,00	26.710.819,66	31.000.000,00	32.530.000,00	34.000.000,00	35.500.000,00	37.000.000,00	38.500.000,00	40.000.000,00	41.500.000,00	43.000.000,00	44.500.000,00	46.000.000,00
1724.01.01.00	Transf.de Recursos do FUNDEB - 60%	14.883.021,00	16.026.491,79	18.600.000,00	19.530.000,00	20.500.000,00	21.500.000,00	22.500.000,00	23.500.000,00	24.500.000,00	25.500.000,00	26.500.000,00	27.500.000,00	28.500.000,00
1724.01.02.00	Transf.de Recursos do FUNDEB - 40%	9.922.014,00	10.684.327,87	12.400.000,00	13.000.000,00	13.500.000,00	14.000.000,00	14.500.000,00	15.000.000,00	15.500.000,00	16.000.000,00	16.500.000,00	17.000.000,00	17.500.000,00
1724.02.00.00	Transf.de Rec.da Complem. ao FUNDEB	17.435.928,00	19.646.203,71	18.233.000,00	19.100.000,00	20.100.000,00	21.000.000,00	22.000.000,00	23.000.000,00	24.000.000,00	25.000.000,00	26.000.000,00	27.000.000,00	28.000.000,00
1760.00.00.00	Transferências de Convênios	275.444,00	192.492,66	500.000,00	525.000,00	551.000,00	560.000,00	600.000,00	630.000,00	660.000,00	690.000,00	720.000,00	750.000,00	780.000,00
1762.00.00.00	Transf. Conv. Estados Distr.Fed. e suas Entid.	275.444,00	192.492,66	500.000,00	525.000,00	551.000,00	560.000,00	600.000,00	630.000,00	660.000,00	690.000,00	720.000,00	750.000,00	780.000,00
1762.99.00.00	Outras Transf. de Convênios dos Estados	275.444,00	192.492,66	500.000,00	525.000,00	551.000,00	560.000,00	600.000,00	630.000,00	660.000,00	690.000,00	720.000,00	750.000,00	780.000,00
1900.00.00.00	OUTRAS RECEITAS CORRENTES	71.878,00	213.640,72	56.000,00	59.100,00	61.225,00	63.200,00	65.500,00	68.000,00	70.500,00	73.000,00	75.500,00	78.000,00	80.500,00
1910.00.00.00	MULTAS E JUROS DE MORA	0,00	0,00	8.000,00	8.400,00	8.800,00	9.100,00	9.600,00	10.000,00	10.400,00	10.800,00	11.200,00	11.600,00	12.000,00
1911.00.00.00	Multas e Juros de Mora dos Tributos	0,00	0,00	5.000,00	5.250,00	5.500,00	5.700,00	6.000,00	6.300,00	6.600,00	6.900,00	7.200,00	7.500,00	7.800,00



Prefeitura Municipal de Acará

ESTADO DO PARA

PLANO PLURIANUAL 2014 A 2017

Receitas Arrecadadas 2011/2012, Orçada 2013 e Estimadas 2014/2017

ANEXO 01 - Receitas por Categoria Econômica

Página: 4

Em Real (R\$)

CÓDIGO	DISCRIMINAÇÃO	RECEITA ARRECADADA					ORÇADA					ESTIMADA				
		2011	2012	2013	2014	2015	2016	2017	2011	2012	2013	2014	2015	2016	2017	
1911.99.00.00	Multas e Juros de Mora de Outros Tributos	0,00	0,00	5.000,00	5.250,00	5.500,00	5.700,00	6.000,00								
1911.99.01.00	Multas e Juros de Mora de Outros Tributos	0,00	0,00	5.000,00	5.250,00	5.500,00	5.700,00	6.000,00								
1919.00.00.00	Multas de Outras Origens	0,00	0,00	3.000,00	3.150,00	3.300,00	3.400,00	3.600,00								
1920.00.00.00	INDENIZAÇÕES E RESTITUIÇÕES	52.495,00	180.088,44	0,00	1.050,00	1.100,00	1.200,00	1.300,00								
1922.00.00.00	Restituições	52.495,00	180.088,44	0,00	1.050,00	1.100,00	1.200,00	1.300,00								
1922.99.00.00	Outras Restituições	52.495,00	180.088,44	0,00	1.050,00	1.100,00	1.200,00	1.300,00								
1930.00.00.00	RECEITA DA DIVIDA ATIVA	15.830,00	33.546,56	13.000,00	13.650,00	14.325,00	14.900,00	15.600,00								
1931.00.00.00	Receita da Dívida Ativa Tributária	15.830,00	33.546,56	13.000,00	13.650,00	14.325,00	14.900,00	15.600,00								
1931.11.00.00	Receita da Dívida Ativa do IPTU	15.830,00	33.546,56	10.000,00	10.500,00	11.025,00	11.500,00	12.000,00								
1931.13.00.00	Receita da Dívida Ativa do ISQN	0,00	0,00	3.000,00	3.150,00	3.300,00	3.400,00	3.600,00								
1990.00.00.00	RECEITAS DIVERSAS	3.553,00	5,72	35.000,00	36.000,00	37.000,00	38.000,00	39.000,00								
1990.99.00.00	Outras Receitas	3.553,00	5,72	35.000,00	36.000,00	37.000,00	38.000,00	39.000,00								
2000.00.00.00	RECEITAS DE CAPITAL	1.284.640,00	6.523.070,47	12.827.000,00	12.311.100,00	13.535.580,00	14.285.600,00	15.120.300,00								
2400.00.00.00	TRANSFERÊNCIAS DE CAPITAL	1.284.640,00	6.523.070,47	12.827.000,00	12.311.100,00	13.535.580,00	14.285.600,00	15.120.300,00								
2420.00.00.00	TRANSFERÊNCIAS INTERGOVERNAMENTAIS	0,00	0,00	8.812.000,00	7.084.100,00	7.622.080,00	7.715.600,00	7.894.300,00								
2421.00.00.00	Transferências da União	0,00	0,00	8.812.000,00	7.084.100,00	7.622.080,00	7.715.600,00	7.894.300,00								
2421.01.00.00	Transf.de Recursos do Sist.Único de Saúde - SUS	0,00	0,00	352.000,00	369.600,00	388.080,00	407.000,00	410.000,00								
2421.02.00.00	Transf.de Recursos Dest. a Progr.de Educação	0,00	0,00	8.460.000,00	6.714.500,00	7.234.000,00	7.308.600,00	7.484.300,00								
2470.00.00.00	TRANSFERÊNCIAS DE CONVÊNIOS	1.284.640,00	6.523.070,47	4.015.000,00	5.227.000,00	5.913.500,00	6.570.000,00	7.226.000,00								
2471.00.00.00	Transf. Convênios da União e de suas Entidades	1.284.640,00	6.523.070,47	2.970.000,00	4.130.000,00	4.761.500,00	5.395.000,00	6.000.000,00								
2471.01.00.00	Transf.Conv.da União P/Sist.Único de Saúde-SUS	160.000,00	1.390.186,38	600.000,00	630.000,00	661.500,00	695.000,00	700.000,00								
2471.02.00.00	Transf.Conv.da União Dest.a Progr.de Educação	1.124.640,00	4.827.696,15	1.000.000,00	2.500.000,00	3.000.000,00	3.500.000,00	4.000.000,00								
2471.99.00.00	Outras Transf.de Convênios da União	0,00	305.187,94	1.370.000,00	1.000.000,00	1.100.000,00	1.200.000,00	1.300.000,00								
2472.00.00.00	Transf. de Convênios dos Estados, Dist. Fed. e S/ Ent.	0,00	0,00	1.045.000,00	1.097.000,00	1.152.000,00	1.175.000,00	1.226.000,00								
2472.05.00.00	Transf.Conv.Estados Dest.Progr.Infra-Est.Transp	0,00	0,00	800.000,00	840.000,00	882.000,00	900.000,00	950.000,00								
2472.99.00.00	Outras Transferências de Convênios dos Estados	0,00	0,00	245.000,00	257.000,00	270.000,00	275.000,00	276.000,00								
	Total Receitas Orçamentárias	77.920.872,00	90.399.319,10	103.781.600,00	108.762.320,00	114.848.435,00	120.315.587,00	126.300.545,00								



Prefeitura Municipal de Acará

ESTADO DO PARÁ


PLANO PLURIANUAL 2014 A 2017

Receitas Arrecadadas 2011/2012, Orçada 2013 e Estimadas 2014/2017

ANEXO 01 - Receitas por Categoria Econômica

CÓDIGO	DISCRIMINAÇÃO	RECEITA ARRECADADA				ORÇADA			ESTIMADA		
		2011	2012	2012	2012	2013	2014	2015	2016	2017	
Total Geral (Receita Orçamentária + Transf. Financeiras)		77.920.872,00	90.399.319,10	103.781.600,00	108.762.320,00	114.848.435,00	120.315.587,00	126.300.545,00			

Acará-PA, 30 de Agosto de 2013


 JOSE MARIA DE OLIVEIRA JUNIOR
 PREFEITO MUNICIPAL


 JOSÉ MARIA DE OLIVEIRA MOTA
 SECRETÁRIO DE ADMINISTRAÇÃO



Prefeitura Municipal de Acará

ESTADO DO PARÁ

PLANO PLURIANUAL 2014 A 2017

Receitas Arrecadadas 2011/2012, Orçada 2013 e Estimadas 2014/2017

ANEXO 02 - Demonstrativo da Receita Corrente Líquida

Página: 1
Em Real (R\$)

DISCRIMINAÇÃO	RECEITA ARRECADADA			ORÇADA			RECEITA ESTIMADA		
	2011	2012	2013	2014	2015	2016	2017		
	I - RECEITAS CORRENTES(*)	80.629.798,00	88.119.610,05	95.592.000,00	101.180.450,00	106.095.685,00	110.867.600,00	116.097.190,00	
RECEITA TRIBUTÁRIA	2.559.456,00	4.940.343,77	6.486.000,00	6.801.400,00	7.136.255,00	7.473.500,00	7.811.000,00		
IMPOSTOS	2.510.754,00	4.893.949,64	6.334.000,00	6.643.900,00	6.971.025,00	7.299.500,00	7.629.000,00		
Imposto sobre o Patrimônio e a Renda	463.324,00	760.122,61	518.000,00	543.900,00	571.025,00	599.500,00	629.000,00		
Imp.s/a Propriedade Predial Terr. Urbana - IPTU	9.758,00	20.593,49	32.000,00	33.600,00	35.000,00	37.000,00	39.000,00		
Impostos s/Renda e Proventos de Qualquer Natureza	448.650,00	737.145,12	476.000,00	499.800,00	525.000,00	551.000,00	578.000,00		
Imposto de Renda Ret.nas Fontes s/Rend.do Trabalho	448.650,00	737.145,12	476.000,00	499.800,00	525.000,00	551.000,00	578.000,00		
Imp.s/Transm.Inter Vivos Bens Imóv e Dir.- ITBI	4.916,00	2.384,00	10.000,00	10.500,00	11.025,00	11.500,00	12.000,00		
Impostos sobre a Produção e a Circulação	2.047.430,00	4.133.827,03	5.816.000,00	6.100.000,00	6.400.000,00	6.700.000,00	7.000.000,00		
Imp.s/Serviços de Qualquer Natureza - I.S.Q.N.	2.047.430,00	4.133.827,03	5.816.000,00	6.100.000,00	6.400.000,00	6.700.000,00	7.000.000,00		
DEMAIS RECEITAS TRIBUTÁRIAS	48.702,00	46.394,13	152.000,00	157.500,00	165.230,00	165.230,00	165.230,00		
RECEITA DE CONTRIBUIÇÕES	0,00	0,00	120.000,00	0,00	0,00	0,00	0,00		
RECEITA PATRIMONIAL	719.897,00	581.056,55	485.000,00	509.250,00	534.055,00	560.200,00	588.700,00		
RECEITA AGROPECUÁRIA	0,00	0,00	0,00	0,00	0,00	0,00	0,00		
RECEITA INDUSTRIAL	0,00	0,00	0,00	0,00	0,00	0,00	0,00		
RECEITA DE SERVIÇOS	58.888,00	35.711,89	87.000,00	128.350,00	129.500,00	140.700,00	153.000,00		
TRANSFERÊNCIAS INTERGOVERNAMENTAIS	77.219.679,00	82.348.857,12	88.358.000,00	93.682.350,00	98.234.650,00	102.630.000,00	107.478.990,00		
Transferências da União	76.944.235,00	82.156.364,46	87.858.000,00	93.157.350,00	97.683.650,00	102.070.000,00	106.878.990,00		
Participação na Receita da União	31.234.516,00	31.554.210,19	34.137.000,00	36.859.550,00	38.686.650,00	40.445.000,00	42.518.990,00		
Cota-Parte do Fundo de Partic. dos Municípios.	17.618.225,00	17.958.020,33	19.048.000,00	21.050.400,00	22.103.000,00	23.155.000,00	24.358.000,00		
Cota-Parte Imp.s/a Propriedade Territ.Rural	17.561.887,00	17.893.143,42	19.000.000,00	21.000.000,00	22.050.000,00	23.100.000,00	24.300.000,00		
Transf.da Comp.Finan.P/Explor.Recursos Naturais	56.338,00	64.876,91	48.000,00	50.400,00	53.000,00	55.000,00	58.000,00		
Cota Parte do Fundo Especial do Petróleo - FEP	224.902,00	270.599,95	336.000,00	340.200,00	357.000,00	375.000,00	393.000,00		
Transf. de Rec. do SUS - Repasse Fundo a Fundo	224.902,00	270.599,95	336.000,00	340.200,00	357.000,00	375.000,00	393.000,00		
Piso de Atenção Básica	7.162.687,00	7.151.098,29	8.532.000,00	8.849.000,00	9.290.650,00	9.747.000,00	10.177.000,00		
PAB - Parte Fixa	3.923.904,00	3.970.421,31	4.833.000,00	4.966.000,00	5.214.000,00	5.468.000,00	5.748.000,00		
Atenção Básica - Outros Componentes	1.083.220,00	1.303.473,02	1.303.000,00	1.368.000,00	1.436.000,00	1.508.000,00	1.583.000,00		
Atenção de Média e Alta Compl. Ambul.e Hospitalar	2.840.684,00	2.666.948,29	3.530.000,00	3.598.000,00	3.778.000,00	3.960.000,00	4.165.000,00		
Limite Financ.da Média e Alta Compl.Amb.e Hospit	2.518.727,00	2.544.152,64	2.687.000,00	2.821.000,00	2.962.000,00	3.110.000,00	3.200.000,00		
Vigilância em Saúde	2.518.727,00	2.544.152,64	2.687.000,00	2.821.000,00	2.962.000,00	3.110.000,00	3.200.000,00		
Componente da Vigil.Epidemiol.e Amb.em Saúde	452.088,00	389.169,18	752.000,00	789.000,00	828.000,00	869.000,00	913.000,00		
Componente da Vigilância Sanitária	324.709,00	39.422,84	380.000,00	399.000,00	418.000,00	439.000,00	461.000,00		
	127.379,00	349.746,34	372.000,00	390.000,00	410.000,00	430.000,00	452.000,00		



Prefeitura Municipal de Acará

ESTADO DO PARÁ

PLANO PLURIANUAL 2014 A 2017

Receitas Arrecadadas 2011/2012, Orçada 2013 e Estimadas 2014/2017

ANEXO 02 - Demonstrativo da Receita Corrente Líquida

Página: 2
Em Real (R\$)

DISCRIMINAÇÃO	RECEITA ARRECADADA				ORÇADA			RECEITA ESTIMADA		
	2011	2012	2013	2014	2015	2016	2017			
1721.33.40.00 Assistência Farmacêutica	267.968,00	247.355,16	260.000,00	273.000,00	286.650,00	300.000,00	316.000,00			
1721.33.40.01 Componente Básico da Assit.Farmacêutica	267.968,00	247.355,16	260.000,00	273.000,00	286.650,00	300.000,00	316.000,00			
1721.34.00.00 Transf. Rec. Fundo Nac. de Assist. Social-FNAS	1.033.603,00	1.261.154,30	1.286.000,00	1.347.650,00	1.416.000,00	1.451.000,00	1.558.000,00			
1721.34.02.00 Transf.FNAS p/Programa Apoio a Pessoa Idosa	52.639,00	52.639,20	53.000,00	55.650,00	58.000,00	61.000,00	64.000,00			
1721.34.04.00 Transf. do FNAS p/ Progr. de Apoio a Criança e ao Adolec.	94.000,00	84.000,00	84.000,00	86.000,00	88.000,00	90.000,00	94.000,00			
1721.34.04.01 Transf.p/Programa de Errad.do Trab.Infantil	94.000,00	84.000,00	84.000,00	86.000,00	88.000,00	90.000,00	94.000,00			
1721.34.99.00 Outras Transferências do FNAS	886.964,00	1.124.515,10	1.149.000,00	1.206.000,00	1.270.000,00	1.300.000,00	1.400.000,00			
1721.35.00.00 Transf. Recursos do Fundo Nac. da Educação-FNDE	5.091.566,00	4.765.290,48	4.884.000,00	5.118.750,00	5.359.000,00	5.548.000,00	5.856.000,00			
1721.35.01.00 Transferências do Salário-Educação	1.007.634,00	1.225.959,97	1.246.000,00	1.300.000,00	1.350.000,00	1.400.000,00	1.500.000,00			
1721.35.02.00 Transferências Diretas do FNDE Ref. PDDE	110.837,00	104.701,20	115.000,00	120.750,00	127.000,00	133.000,00	135.000,00			
1721.35.03.00 Transferências Diretas do FNDE Ref. PNAE	1.620.360,00	1.848.402,00	1.989.000,00	2.088.000,00	2.192.000,00	2.300.000,00	2.400.000,00			
1721.35.04.00 Transferências Diretas do FNDE Ref. - PNATE	2.352.735,00	1.586.227,31	1.434.000,00	1.505.000,00	1.580.000,00	1.600.000,00	1.700.000,00			
1721.35.99.00 Outras Transferências Diretas do FNDE	0,00	0,00	100.000,00	105.000,00	110.000,00	115.000,00	121.000,00			
1721.36.00.00 Transf. Financ.ICMS - Des.- L.C. Nº 87/96	42.546,00	44.673,48	51.000,00	53.550,00	56.000,00	59.000,00	61.990,00			
1721.36.01.00 Transf.Financeira do ICMS - Des. L. C. 87/96	42.546,00	44.673,48	51.000,00	53.550,00	56.000,00	59.000,00	61.990,00			
1721.99.00.00 Outras Transferências da União	60.987,00	103.373,36	0,00	100.000,00	105.000,00	110.000,00	115.000,00			
1721.99.99.00 Outras Transferências da União - FEX	60.987,00	103.373,36	0,00	100.000,00	105.000,00	110.000,00	115.000,00			
1722.00.00.00 Transferências dos Estados	3.468.756,00	4.245.130,90	4.488.000,00	4.667.800,00	4.897.000,00	5.125.000,00	5.360.000,00			
1722.01.00.00 Participação na Receita dos Estados	3.176.244,00	4.039.499,02	4.190.000,00	4.354.900,00	4.572.000,00	4.790.000,00	5.010.000,00			
1722.01.01.00 Cota-Parte do ICMS	2.860.258,00	3.705.735,80	3.852.000,00	4.000.000,00	4.200.000,00	4.400.000,00	4.600.000,00			
1722.01.02.00 Cota-Parte do IPVA	95.689,00	126.897,89	112.000,00	117.600,00	124.000,00	129.000,00	136.000,00			
1722.01.04.00 Cota-Parte do IPI sobre Exportação	97.546,00	140.417,00	124.000,00	130.200,00	136.000,00	143.000,00	150.000,00			
1722.01.13.00 Cota-Parte Contrib.Interv.Domínio Econ.CIDE	122.751,00	66.448,33	102.000,00	107.100,00	112.000,00	118.000,00	124.000,00			
1722.99.00.00 Outras Transferências dos Estados	292.512,00	205.631,88	298.000,00	312.900,00	325.000,00	335.000,00	350.000,00			
1724.00.00.00 Transferências Multigovernamentais	42.240.963,00	46.357.023,37	49.233.000,00	51.630.000,00	54.100.000,00	56.500.000,00	59.000.000,00			
1724.01.00.00 Transferências de Recursos do FUNDEB	24.805.035,00	26.710.819,66	31.000.000,00	32.530.000,00	34.000.000,00	35.500.000,00	37.000.000,00			
1724.01.01.00 Transf.de Recursos do FUNDEB - 60%	14.883.021,00	16.026.491,79	18.600.000,00	19.530.000,00	20.500.000,00	21.500.000,00	22.500.000,00			
1724.01.02.00 Transf.de Recursos do FUNDEB - 40%	9.922.014,00	10.684.327,87	12.400.000,00	13.000.000,00	13.500.000,00	14.000.000,00	14.500.000,00			
1724.02.00.00 Transf.de Rec.da Complem. ao FUNDEB	17.435.928,00	19.646.203,71	18.233.000,00	19.100.000,00	20.100.000,00	21.000.000,00	22.000.000,00			
1760.00.00.00 Transferências de Convênios	275.444,00	192.492,66	500.000,00	525.000,00	551.000,00	560.000,00	600.000,00			
1762.00.00.00 Transf. Conv. Estados Distr.Fed. e suas Entid.	275.444,00	192.492,66	500.000,00	525.000,00	551.000,00	560.000,00	600.000,00			
1762.99.00.00 Outras Transf. de Convênios dos Estados	275.444,00	192.492,66	500.000,00	525.000,00	551.000,00	560.000,00	600.000,00			
1900.00.00.00 OUTRAS TRANSFERÊNCIAS CORRENTES	71.878,00	213.640,72	56.000,00	59.100,00	61.225,00	63.200,00	65.500,00			



Prefeitura Municipal de Acará

ESTADO DO PARÁ

PLANO PLURIANUAL 2014 A 2017

Receitas Arrecadadas 2011/2012, Orçada 2013 e Estimadas 2014/2017

ANEXO 02 - Demonstrativo da Receita Corrente Líquida

Página: 3
Em Real (R\$)

DISCRIMINAÇÃO	RECEITA ARRECADADA		ORÇADA		RECEITA ESTIMADA		
	2011	2012	2013	2014	2015	2016	2017
II - DEDUÇÕES							
9721.01.02.00	3.993.566,00	4.243.361,42	4.637.400,00	4.729.230,00	4.782.830,00	4.837.613,00	4.916.945,00
Ded.de Rec.do FPM - FUNDEB e Red.Finan	3.363.089,00	3.426.832,52	3.800.000,00	3.850.000,00	3.860.000,00	3.870.000,00	3.900.000,00
9721.01.05.00	11.268,00	12.975,26	9.600,00	10.080,00	10.584,00	11.113,00	11.600,00
Ded.de Receita p/Formação do FUNDEB - ITR							
9721.36.01.00	8.509,00	8.934,60	10.200,00	10.710,00	11.250,00	11.800,00	12.000,00
Ded. Rec.p/Form.FUNDEB-ICMS-Deson-L.C.87/96							
9722.01.01.00	572.421,00	741.155,56	770.400,00	808.920,00	849.000,00	891.000,00	936.000,00
Ded.de Rec.p/Formação do FUNDEB-ICMS							
9722.01.02.00	18.770,00	25.380,02	22.400,00	23.520,00	24.696,00	25.000,00	27.200,00
Ded. de Rec. P/Formação do FUNDEB - IPVA							
9722.01.04.00	19.509,00	28.083,46	24.800,00	26.000,00	27.300,00	28.700,00	30.145,00
Ded.de Rec. p/Form. FUNDEB- IP I- Export							
III - RECEITA CORRENTE LÍQUIDA (I - II)	76.636.232,00	83.876.248,63	90.954.600,00	96.451.220,00	101.312.855,00	106.029.987,00	111.180.245,00

(**) Diferê do Total de Receitas Correntes do Anexo 01, pois as Deduções para o FUNDEB são feitas no bloco 2 deste anexo

Acará - PA, 30 de Agosto de 2013

JOSE MARIA DE OLIVEIRA JUNIOR
PREFEITO MUNICIPAL

JOSE MARIA DE OLIVEIRA MOTA
SECRETÁRIO DE ADMINISTRAÇÃO



Prefeitura Municipal de Acará
ESTADO DO PARÁ

PLANO PLURIANUAL 2014 A 2017

Despesas Realizadas 2011/2012, Orçada 2013 e Previstas 2014/2017
ANEXO 03 - Despesas por Categoria Econômica

Página: 1
Em Real (R\$)

CÓDIGO	DISCRIMINAÇÃO	DESPESA REALIZADA					ORÇADA					PREVISTA																	
		2011					2012					2013					2014			2015			2016			2017			
3.0.00.00.00	DESPESAS CORRENTES	76.647.116,00	69.634.154,54	78.816.400,00	74.474.660,00	79.073.805,00	82.910.015,00	86.324.745,00	82.910.015,00	79.073.805,00	78.816.400,00	74.474.660,00	79.073.805,00	82.910.015,00	86.324.745,00														
3.1.00.00.00	PESSOAL E ENCARGOS SOCIAIS	0,00	49.886.757,11	50.644.000,00	50.171.100,00	53.450.010,00	56.032.005,00	58.413.700,00	56.032.005,00	53.450.010,00	50.644.000,00	50.171.100,00	53.450.010,00	56.032.005,00	58.413.700,00														
3.1.90.00.00	Aplicações Diretas	0,00	49.886.757,11	50.644.000,00	50.171.100,00	53.450.010,00	56.032.005,00	58.413.700,00	56.032.005,00	53.450.010,00	50.644.000,00	50.171.100,00	53.450.010,00	56.032.005,00	58.413.700,00														
3.1.90.03.00	Pensões do RPPS e do Militar	0,00	315.354,00	239.000,00	0,00	0,00	0,00	0,00	0,00	0,00	239.000,00	0,00	0,00	0,00															
3.1.90.04.00	Contratação por Tempo Determinado	0,00	35.309.576,33	16.145.000,00	14.572.350,00	15.917.175,00	16.845.850,00	17.477.000,00	16.845.850,00	15.917.175,00	14.572.350,00	15.917.175,00	16.845.850,00	17.477.000,00															
3.1.90.11.00	Vencimentos e Vant. Fixas - Pessoal Civil	0,00	5.601.234,73	25.428.000,00	26.095.700,00	27.571.525,00	28.744.625,00	30.011.000,00	28.744.625,00	27.571.525,00	26.095.700,00	26.878.010,00	28.744.625,00	30.011.000,00															
3.1.90.13.00	Obrigações Patronais	0,00	8.621.050,65	8.741.000,00	9.207.500,00	9.661.205,00	10.137.880,00	10.616.400,00	10.137.880,00	9.661.205,00	9.207.500,00	10.137.880,00	10.616.400,00	10.616.400,00															
3.1.90.16.00	Outras Despesas Variáveis - Pessoal Civil	0,00	0,00	35.000,00	36.750,00	38.500,00	39.700,00	42.000,00	39.700,00	38.500,00	36.750,00	38.500,00	39.700,00	42.000,00															
3.1.90.91.00	Sentenças Judiciais	0,00	39.541,40	51.000,00	253.550,00	256.100,00	258.150,00	261.200,00	258.150,00	256.100,00	253.550,00	256.100,00	258.150,00	261.200,00															
3.1.90.92.00	Despesas de Exercícios Anteriores	0,00	0,00	5.000,00	5.250,00	5.505,00	5.800,00	6.100,00	5.800,00	5.505,00	5.250,00	5.505,00	5.800,00	6.100,00															
3.3.00.00.00	OUTRAS DESPESAS CORRENTES	0,00	19.747.397,43	28.172.400,00	24.303.560,00	25.623.795,00	26.878.010,00	27.911.045,00	26.878.010,00	25.623.795,00	24.303.560,00	24.303.560,00	26.878.010,00	27.911.045,00															
3.3.90.00.00	Aplicações Diretas	0,00	19.747.397,43	28.172.400,00	24.303.560,00	25.623.795,00	26.878.010,00	27.911.045,00	26.878.010,00	25.623.795,00	24.303.560,00	24.303.560,00	26.878.010,00	27.911.045,00															
3.3.90.14.00	Diárias - Civil	0,00	73.030,00	306.000,00	360.850,00	380.595,00	400.275,00	421.500,00	400.275,00	380.595,00	360.850,00	360.850,00	400.275,00	421.500,00															
3.3.90.18.00	Auxílio Financeiro a Estudantes	0,00	32.100,00	0,00	0,00	0,00	0,00	0,00	0,00	0,00	0,00	0,00	0,00	0,00															
3.3.90.30.00	Material de Consumo	0,00	7.562.609,64	17.908.000,00	10.353.550,00	10.998.475,00	11.579.385,00	11.931.245,00	11.579.385,00	10.998.475,00	10.353.550,00	10.998.475,00	11.579.385,00	11.931.245,00															
3.3.90.31.00	Premiações Cult., Artíst., Cient., Desp. e Outras	0,00	0,00	15.000,00	20.750,00	22.525,00	24.200,00	26.000,00	24.200,00	22.525,00	20.750,00	22.525,00	24.200,00	26.000,00															
3.3.90.32.00	Material de Distribuição Gratuita	0,00	101.799,42	88.000,00	109.400,00	116.770,00	122.500,00	128.400,00	122.500,00	116.770,00	109.400,00	116.770,00	122.500,00	128.400,00															
3.3.90.33.00	Passagens e Despesas com Locomoção	0,00	4.034.313,73	619.400,00	1.178.550,00	1.263.835,00	1.348.825,00	1.436.800,00	1.348.825,00	1.263.835,00	1.178.550,00	1.263.835,00	1.348.825,00	1.436.800,00															
3.3.90.35.00	Serviços de Consultoria	0,00	118.900,00	140.000,00	199.000,00	208.920,00	218.925,00	229.400,00	218.925,00	208.920,00	199.000,00	208.920,00	218.925,00	229.400,00															
3.3.90.36.00	Outros Serviços de Terc. - Pessoa Física	0,00	496.213,71	1.014.000,00	1.220.700,00	1.288.555,00	1.358.400,00	1.430.600,00	1.358.400,00	1.288.555,00	1.220.700,00	1.288.555,00	1.358.400,00	1.430.600,00															
3.3.90.39.00	Outros Serviços de Terc. - Pessoa Jurídica	0,00	7.195.513,82	7.560.000,00	10.093.010,00	10.548.730,00	11.000.050,00	11.451.000,00	11.000.050,00	10.548.730,00	10.093.010,00	10.548.730,00	11.000.050,00	11.451.000,00															
3.3.90.41.00	Contribuições	0,00	43.600,00	0,00	0,00	0,00	0,00	0,00	0,00	0,00	0,00	0,00	0,00	0,00															
3.3.90.47.00	Obrigações Tributárias e Contributivas	0,00	44.072,63	466.000,00	708.950,00	733.990,00	760.950,00	788.500,00	760.950,00	733.990,00	708.950,00	733.990,00	760.950,00	788.500,00															
3.3.90.48.00	Outros Aux.Financeiros a Pessoas Físicas	0,00	43.609,48	30.000,00	31.500,00	33.000,00	34.600,00	36.200,00	34.600,00	33.000,00	31.500,00	33.000,00	34.600,00	36.200,00															
3.3.90.92.00	Despesas de Exercícios Anteriores	486.894,00	1.635,00	26.000,00	27.300,00	28.400,00	29.900,00	31.400,00	29.900,00	28.400,00	27.300,00	28.400,00	29.900,00	31.400,00															
4.0.00.00.00	DESPESAS DE CAPITAL	0,00	9.839.718,02	24.365.200,00	33.560.610,00	35.008.630,00	36.565.572,00	39.095.800,00	36.565.572,00	35.008.630,00	33.560.610,00	35.008.630,00	36.565.572,00	39.095.800,00															
4.4.00.00.00	INVESTIMENTOS	0,00	9.839.718,02	24.305.200,00	32.275.460,00	33.715.830,00	35.266.947,00	37.794.200,00	35.266.947,00	33.715.830,00	32.275.460,00	33.715.830,00	35.266.947,00	37.794.200,00															
4.4.90.00.00	Aplicações Diretas	0,00	9.839.718,02	24.305.200,00	32.275.460,00	33.715.830,00	35.266.947,00	37.794.200,00	35.266.947,00	33.715.830,00	32.275.460,00	33.715.830,00	35.266.947,00	37.794.200,00															
4.4.90.51.00	Obras e Instalações	0,00	5.894.155,45	18.875.000,00	24.164.150,00	25.177.700,00	26.490.247,00	28.575.700,00	26.490.247,00	25.177.700,00	24.164.150,00	25.177.700,00	26.490.247,00	28.575.700,00															
4.4.90.52.00	Equipamentos e Material Permanente	0,00	3.945.562,57	5.430.200,00	8.111.310,00	8.538.130,00	8.776.700,00	9.218.500,00	8.776.700,00	8.538.130,00	8.111.310,00	8.538.130,00	8.776.700,00	9.218.500,00															
4.6.00.00.00	AMORTIZAÇÃO DA DÍVIDA	486.894,00	0,00	60.000,00	1.285.150,00	1.292.800,00	1.298.625,00	1.301.600,00	1.298.625,00	1.292.800,00	1.285.150,00	1.292.800,00	1.298.625,00	1.301.600,00															
4.6.90.00.00	Aplicações Diretas	486.894,00	0,00	60.000,00	1.285.150,00	1.292.800,00	1.298.625,00	1.301.600,00	1.298.625,00	1.292.800,00	1.285.150,00	1.292.800,00	1.298.625,00	1.301.600,00															



Prefeitura Municipal de Acará

ESTADO DO PARÁ

PLANO PLURIANUAL 2014 A 2017

Despesas Realizadas 2011/2012, Orçada 2013 e Previstas 2014/2017

ANEXO 03 - Despesas por Categoria Econômica

Página: 2
Em Real (R\$)

CÓDIGO	DISCRIMINAÇÃO	DESPESA REALIZADA		ORÇADA		PREVISTA				
		2011	2012	2013	2014	2015	2016	2017		
		4.6.90.71.00	Principal da Dívida Contratual Resgatado	486.894,00	0,00	60.000,00	1.285.150,00	1.292.800,00	1.298.625,00	1.301.600,00
9.0.00.00.00	RESERVA DE CONTINGÊNCIA	0,00	0,00	600.000,00	727.050,00	766.000,00	840.000,00	880.000,00		
9.9.00.00.00	RESERVA DE CONTINGÊNCIA	0,00	0,00	600.000,00	727.050,00	766.000,00	840.000,00	880.000,00		
9.9.99.00.00	RESERVA DE CONTINGÊNCIA	0,00	0,00	600.000,00	727.050,00	766.000,00	840.000,00	880.000,00		
9.9.99.99.00	Reserva de Contingência	0,00	0,00	600.000,00	727.050,00	766.000,00	840.000,00	880.000,00		
9.9.99.99.99	Reserva de Contingência	0,00	0,00	600.000,00	727.050,00	766.000,00	840.000,00	880.000,00		
	Total da Despesa Orçamentária	77.134.010,00	79.473.872,56	103.781.600,00	108.762.320,00	114.848.435,00	120.315.587,00	126.300.545,00		
	Total Geral (Despesa Orçamentária + Transf. Financeiras)	77.134.010,00	79.473.872,56	103.781.600,00	108.762.320,00	114.848.435,00	120.315.587,00	126.300.545,00		

Acará-PA, 30 de Agosto de 2013

JOSE MARIA DE OLIVEIRA MOTA JUNIOR
PREFEITO MUNICIPAL

JOSE MARIA DE OLIVEIRA MOTA
SECRETARIO DE ADMINISTRAÇÃO



Prefeitura Municipal de Acará

ESTADO DO PARÁ

PLANO PLURIANUAL 2014 A 2017

Receitas Arrecadadas 2011/2012, Orçada 2013 e Estimadas 2014/2017

ANEXO 04 - Demonstrativo da Despesa de Pessoal e Limites

Página: 1
Em Real (R\$)

DISCRIMINAÇÃO	ARRECADADA		ORÇADA			ESTIMADA		
	2011	2012	2013	2014	2015	2016	2017	
Receita Corrente Líquida	76.636.232,00	83.876.248,63	90.954.600,00	96.451.220,00	101.312.855,00	106.029.987,00	111.180.245,00	
Pessoal e Encargos Sociais	0,00	49.886.757,11	50.644.000,00	50.171.100,00	53.450.010,00	56.032.005,00	58.413.700,00	
% da Despesa com Pessoal em Relação à Receita Corrente Líquida	0,00	59,48	55,68	52,02	52,76	52,85	52,54	
Limite Máximo (Incisos I, II e III, Art. 20 da LRF) 60 %	45.981.739,20	50.325.749,18	54.572.760,00	57.870.732,00	60.787.713,00	63.617.992,20	66.708.147,00	
Limite Prudencial (Parágrafo Único, Art. 22 da LRF) 57%	43.682.652,24	47.809.461,72	51.844.122,00	54.977.195,40	57.748.327,35	60.437.092,59	63.372.739,65	

Acará-PA, 30 de Agosto de 2013

JOSE MARIA DE O. MOTA JUNIOR
PREFEITO MUNICIPAL

JOSE MARIA DE OLIVEIRA MOTA
SECRETÁRIO DE ADMINISTRAÇÃO



Prefeitura Municipal de Acará

ESTADO DO PARÁ

PLANO PLURIANUAL 2014 A 2017

Despesas Realizadas 2011/2012, Orçada 2013 e Previstas 2014/2017

ANEXO 05 - Despesas por Funções e Sub-Funções

Página: 1
Em Real (R\$)

Função	Sub Função	DISCRIMINAÇÃO	DESPESA REALIZADA			ORÇADA			PREVISTA				
			2011	2012	2013	2014	2015	2016	2017				
01		LEGISLATIVA											
	031	AÇÃO LEGISLATIVA	0,00	0,00	1.909.800,00	2.003.750,00	2.101.095,00	2.199.850,00	2.301.800,00				
04		ADMINISTRAÇÃO	7.369.376,00	7.304.844,71	15.730.200,00	10.123.350,00	10.462.685,00	11.036.635,00	11.605.150,00				
	062	DEFESA DO INTERESSE PÚBLICO NO PROC.	0,00	0,00	0,00	470.000,00	493.500,00	517.550,00	543.000,00				
	121	PLANEJAMENTO E ORÇAMENTO	0,00	0,00	0,00	746.000,00	782.700,00	820.150,00	858.700,00				
	122	ADMINISTRAÇÃO GERAL	6.882.482,00	6.241.655,43	14.400.200,00	5.813.900,00	5.983.260,00	6.385.585,00	6.825.000,00				
	123	ADMINISTRAÇÃO FINANCEIRA	486.894,00	1.063.189,28	1.022.000,00	2.616.900,00	2.670.375,00	2.724.150,00	2.781.500,00				
	124	CONTROLE INTERNO	0,00	0,00	0,00	118.150,00	124.050,00	130.100,00	137.350,00				
	451	INFRA-ESTRUTURA URBANA	0,00	0,00	300.000,00	350.000,00	400.000,00	450.000,00	450.000,00				
	695	TURISMO	0,00	0,00	8.000,00	8.400,00	8.800,00	9.100,00	9.600,00				
08		ASSISTÊNCIA SOCIAL	2.646.505,00	2.647.795,61	3.794.000,00	4.870.900,00	5.234.145,00	5.567.205,00	5.913.700,00				
	122	ADMINISTRAÇÃO GERAL	2.646.505,00	2.647.795,61	1.690.000,00	1.774.500,00	1.858.525,00	1.951.450,00	2.042.400,00				
	241	ASSISTÊNCIA AO IDOSO	0,00	0,00	71.000,00	74.550,00	77.435,00	82.300,00	86.900,00				
	243	ASSISTÊNCIA À CRIANÇA E AO ADOLESCENTE	0,00	0,00	445.000,00	697.250,00	784.240,00	834.400,00	887.200,00				
	244	ASSISTÊNCIA COMUNITÁRIA	0,00	0,00	1.588.000,00	2.324.600,00	2.513.945,00	2.699.055,00	2.897.200,00				
10		SAÚDE	11.493.037,00	12.168.502,84	15.494.000,00	17.501.650,00	18.392.865,00	19.281.500,00	20.013.800,00				
	122	ADMINISTRAÇÃO GERAL	11.493.037,00	12.168.502,84	1.980.000,00	2.078.400,00	2.180.000,00	2.486.900,00	2.501.900,00				
	301	ATENÇÃO BÁSICA	0,00	0,00	7.681.000,00	9.181.500,00	9.578.650,00	9.911.000,00	10.304.000,00				
	302	ASSISTÊNCIA HOSPITALAR E AMBULATORIAL	0,00	0,00	4.457.000,00	4.797.700,00	5.186.035,00	5.293.300,00	5.541.000,00				
	303	SUPORTE PROFILÁTICO E TERAPÊUTICO	0,00	0,00	585.000,00	614.250,00	644.500,00	676.750,00	711.000,00				
	304	VIGILÂNCIA SANITÁRIA	0,00	0,00	372.000,00	389.750,00	409.480,00	429.150,00	447.600,00				
	305	VIGILÂNCIA EPIDEMIOLÓGICA	0,00	0,00	419.000,00	440.050,00	394.200,00	484.400,00	508.300,00				



Prefeitura Municipal de Acará

ESTADO DO PARÁ

PLANO PLURIANUAL 2014 A 2017

Despesas Realizadas 2011/2012, Orçada 2013 e Previstas 2014/2017

ANEXO 05 - Despesas por Funções e Sub-Funções

Página: 2
Em Real (R\$)

Função	Sub Função	DISCRIMINAÇÃO	DESPESA REALIZADA			ORÇADA			PREVISTA		
			2011	2012	2013	2014	2015	2016	2017		
12		EDUCAÇÃO	51.377.454,00	51.959.210,82	55.204.400,00	56.629.860,00	59.976.805,00	62.427.100,00	64.789.845,00		
	122	ADMINISTRAÇÃO GERAL	51.377.454,00	12.840.944,59	2.271.000,00	2.382.700,00	2.479.050,00	2.551.550,00	2.765.345,00		
	361	ENSINO FUNDAMENTAL	0,00	39.118.266,23	46.574.000,00	48.635.310,00	51.053.425,00	53.028.900,00	54.875.700,00		
	362	ENSINO MÉDIO	0,00	0,00	959.400,00	1.006.050,00	1.057.300,00	1.110.000,00	1.165.000,00		
	365	EDUCAÇÃO INFANTIL	0,00	0,00	4.276.000,00	3.625.600,00	4.348.600,00	4.638.150,00	4.820.300,00		
	366	EDUCAÇÃO DE JOVENS E ADULTOS	0,00	0,00	1.107.000,00	962.350,00	1.019.705,00	1.079.000,00	1.143.000,00		
	367	EDUCAÇÃO ESPECIAL	0,00	0,00	17.000,00	17.850,00	18.725,00	19.500,00	20.500,00		
13		CULTURA	501.287,00	0,00	189.000,00	443.450,00	475.825,00	506.300,00	540.400,00		
	392	DIFUSÃO CULTURAL	501.287,00	0,00	189.000,00	443.450,00	475.825,00	506.300,00	540.400,00		
14		DIREITOS DA CIDADANIA	0,00	45.570,00	71.000,00	641.550,00	756.285,00	794.100,00	846.100,00		
	122	ADMINISTRAÇÃO GERAL	0,00	45.570,00	71.000,00	74.550,00	78.185,00	81.600,00	85.300,00		
	422	DIREITOS INDIVIDUAIS, COLETIVOS E DIFUSOS	0,00	0,00	0,00	567.000,00	678.100,00	712.500,00	760.800,00		
15		URBANISMO	0,00	0,00	1.673.000,00	2.430.650,00	2.607.045,00	2.782.100,00	3.460.300,00		
	451	INFRA-ESTRUTURA URBANA	0,00	0,00	488.000,00	530.400,00	547.100,00	562.400,00	1.088.900,00		
	452	SERVIÇOS URBANOS	0,00	0,00	1.185.000,00	1.900.250,00	2.059.945,00	2.219.700,00	2.371.400,00		
16		HABITAÇÃO	0,00	0,00	45.000,00	589.250,00	617.475,00	634.000,00	660.600,00		
	451	INFRA-ESTRUTURA URBANA	0,00	0,00	0,00	10.000,00	11.400,00	12.700,00	14.000,00		
	482	HABITAÇÃO URBANA	0,00	0,00	45.000,00	579.250,00	606.075,00	621.300,00	646.600,00		
17		SANEAMENTO	0,00	0,00	1.762.200,00	2.556.810,00	2.710.025,00	2.813.500,00	3.489.000,00		
	452	SERVIÇOS URBANOS	0,00	0,00	510.000,00	535.000,00	540.000,00	550.000,00	1.100.000,00		
	512	SANEAMENTO BÁSICO URBANO	0,00	0,00	1.252.200,00	2.021.810,00	2.170.025,00	2.263.500,00	2.389.000,00		



Prefeitura Municipal de Acará

ESTADO DO PARÁ

PLANO PLURIANUAL 2014 A 2017

Despesas Realizadas 2011/2012, Orçada 2013 e Previstas 2014/2017

ANEXO 05 - Despesas por Funções e Sub-Funções

Página: 3
Em Real (R\$)

Função	Sub Função	DISCRIMINAÇÃO	DESPESA REALIZADA		ORÇADA			PREVISTA		
			2011	2012	2013	2014	2015	2016	2017	
18		GESTÃO AMBIENTAL	230.591,00	0,00	322.000,00	453.100,00	480.440,00	507.650,00	537.400,00	
	541	PRESERVAÇÃO E CONSERVAÇÃO AMBIENTAL	0,00	0,00	33.000,00	149.650,00	163.000,00	176.200,00	189.900,00	
	542	CONTROLE AMBIENTAL	230.591,00	0,00	281.000,00	295.050,00	308.640,00	322.350,00	337.900,00	
	695	TURISMO	0,00	0,00	8.000,00	8.400,00	8.800,00	9.100,00	9.600,00	
20		AGRICULTURA	603.817,00	640.179,77	3.423.000,00	3.278.800,00	3.450.770,00	3.620.600,00	3.784.950,00	
	122	ADMINISTRAÇÃO GERAL	603.817,00	640.179,77	556.000,00	543.450,00	569.565,00	592.100,00	616.450,00	
	601	PROMOÇÃO DA PRODUÇÃO VEGETAL	0,00	0,00	13.000,00	13.650,00	14.305,00	14.800,00	15.600,00	
	602	PROMOÇÃO DA PRODUÇÃO ANIMAL	0,00	0,00	8.000,00	8.400,00	8.800,00	9.100,00	9.600,00	
	605	ABASTECIMENTO	0,00	0,00	328.000,00	394.400,00	415.800,00	439.200,00	454.700,00	
	606	EXTENSÃO RURAL	0,00	0,00	2.518.000,00	2.318.900,00	2.442.300,00	2.565.400,00	2.688.600,00	
26		TRANSPORTE	2.911.943,00	4.707.768,81	3.180.000,00	6.036.950,00	6.329.560,00	6.802.547,00	6.938.600,00	
	122	ADMINISTRAÇÃO GERAL	2.911.943,00	4.707.768,81	1.520.000,00	4.138.950,00	4.339.210,00	4.743.547,00	4.793.600,00	
	782	TRANSPORTE RODOVIÁRIO	0,00	0,00	1.660.000,00	1.898.000,00	1.990.350,00	2.059.000,00	2.145.000,00	
27		DESPORTO E LAZER	0,00	0,00	384.000,00	475.200,00	487.415,00	502.500,00	538.900,00	
	812	DESPORTO COMUNITÁRIO	0,00	0,00	384.000,00	475.200,00	487.415,00	502.500,00	538.900,00	
99		RESERVA DE CONTINGÊNCIA	0,00	0,00	600.000,00	727.050,00	766.000,00	840.000,00	880.000,00	
	999	RESERVA DE CONTINGÊNCIA	0,00	0,00	600.000,00	727.050,00	766.000,00	840.000,00	880.000,00	



Prefeitura Municipal de Acará

ESTADO DO PARÁ

PLANO PLURIANUAL 2014 A 2017

Despesas Realizadas 2011/2012, Orçada 2013 e Previstas 2014/2017

ANEXO 05 - Despesas por Funções e Sub-Funções

Página: 4
Em Real (R\$)

Função	Sub Função	DISCRIMINAÇÃO	DESPESA REALIZADA		ORÇADA	PREVISTA			
			2011	2012		2013	2014	2015	2016
Total da Despesa			77.134.010,00	79.473.872,56	103.781.600,00	108.762.320,00	114.848.435,00	120.315.587,00	126.300.545,00

Acará-PA, 30 de Agosto de 2013

JOSE MARIA DE OLIVEIRA JUNIOR
PREFEITO MUNICIPAL

JOSE MARIA DE OLIVEIRA MOTA
SECRETARIO DE ADMINISTRAÇÃO



Prefeitura Municipal de Acará

ESTADO DO PARÁ

PLANO PLURIANUAL 2014 A 2017

Despesas Realizadas 2011/2012, Orçada 2013 e Estimadas 2014/2017

ANEXO 06 - Programas por Órgãos e Unidades Orçamentárias

Página: 1
Em Real (R\$)

CÓDIGOS	DISCRIMINAÇÃO	DESPESA REALIZADA			ORÇADA			PREVISTA		
		2011	2012	2013	2013	2014	2015	2016	2017	
10 CÂMARA MUNICIPAL										
10.001 GESTÃO LEGISLATIVA										
0003 Atuação do Poder Legislativo										
2.001	Manutenção das Atividades da Câmara Municipal	0,00	0,00	1.901.800,00	1.901.800,00	1.995.350,00	2.092.295,00	2.190.750,00	2.292.200,00	
2.002	Manutenção da Comunicação Oficial do Poder Legislativo	0,00	0,00	8.000,00	8.000,00	8.400,00	8.800,00	9.100,00	9.600,00	
	Total do Programa	0,00	0,00	1.909.800,00	1.909.800,00	2.003.750,00	2.101.095,00	2.199.850,00	2.301.800,00	
	Total da Unidade	0,00	0,00	1.909.800,00	1.909.800,00	2.003.750,00	2.101.095,00	2.199.850,00	2.301.800,00	
	Total do Órgão	0,00	0,00	1.909.800,00	1.909.800,00	2.003.750,00	2.101.095,00	2.199.850,00	2.301.800,00	



Prefeitura Municipal de Acará

ESTADO DO PARÁ

PLANO PLURIANUAL 2014 A 2017

Despesas Realizadas 2011/2012, Orçada 2013 e Estimadas 2014/2017

ANEXO 06 - Programas por Órgãos e Unidades Orçamentárias

Página: 2

Em Real (R\$)

CÓDIGOS	DISCRIMINAÇÃO	DESPESA REALIZADA		ORÇADA		PREVISTA		
		2011	2012	2013	2014	2015	2016	2017
20 GABINETE DO PREFEITO								
20.001 COORDENAÇÃO POLÍTICO-ADMINISTRATIVA								
0002	Coordenação Governamental, Institucional e de Planejamento	493.295,00	733.209,64	714.000,00	749.700,00	779.475,00	812.400,00	851.200,00
2.003	Manutenção das Atividades do Gabinete do Prefeito	0,00	256.724,91	265.000,00	278.000,00	292.000,00	306.000,00	322.000,00
2.004	Manutenção das Atividades das Assessorias	0,00	15.000,00	15.000,00	15.750,00	16.500,00	17.000,00	18.000,00
2.005	Manutenção da Comunicação Social do Poder Executivo							
	Total do Programa	493.295,00	1.004.934,55	994.000,00	1.043.450,00	1.087.975,00	1.135.400,00	1.191.200,00
	Total da Unidade	493.295,00	1.004.934,55	994.000,00	1.043.450,00	1.087.975,00	1.135.400,00	1.191.200,00
	Total do Órgão	493.295,00	1.004.934,55	994.000,00	1.043.450,00	1.087.975,00	1.135.400,00	1.191.200,00



Prefeitura Municipal de Acará

ESTADO DO PARÁ

PLANO PLURIANUAL 2014 A 2017

Despesas Realizadas 2011/2012, Orçada 2013 e Estimadas 2014/2017

ANEXO 06 - Programas por Órgãos e Unidades Orçamentárias

Página: 3
Em Real (R\$)

CÓDIGOS	DISCRIMINAÇÃO	DESPESA REALIZADA		ORÇADA			PREVISTA		
		2011	2012	2013	2014	2015	2016	2017	
21 SECRETARIA MUNICIPAL DE PLANEJAMENTO E GESTÃO									
21.001 GESTÃO ADMINISTRATIVA									
0002	Coordenação Governamental, Institucional e de Planejamento								
2.006	Manutenção das Ativ.da Sec.Mun.de Planejamento e Gestão	0,00	0,00	0,00	643.000,00	675.150,00	707.425,00	741.400,00	
2.007	Manutenção do Dep. de Acompanhamento de Programas Especiais	0,00	0,00	0,00	103.000,00	107.550,00	112.725,00	117.300,00	
	Total do Programa	0,00	0,00	0,00	746.000,00	782.700,00	820.150,00	858.700,00	
0009	Modernização, Expansão e Eficientização da Gestão Pública								
1.001	Modernização e Continuidade da Administração Pública	0,00	0,00	18.000,00	638.900,00	591.800,00	798.700,00	1.010.800,00	
	Total do Programa	0,00	0,00	18.000,00	638.900,00	591.800,00	798.700,00	1.010.800,00	
	Total da Unidade	0,00	0,00	18.000,00	1.384.900,00	1.374.500,00	1.618.850,00	1.869.500,00	
	Total do Órgão	0,00	0,00	18.000,00	1.384.900,00	1.374.500,00	1.618.850,00	1.869.500,00	



Prefeitura Municipal de Acará

ESTADO DO PARÁ

PLANO PLURIANUAL 2014 A 2017

Despesas Realizadas 2011/2012, Orçada 2013 e Estimadas 2014/2017

ANEXO 06 - Programas por Órgãos e Unidades Orçamentárias

Página: 4
Em Real (R\$)

CÓDIGOS	DISCRIMINAÇÃO	DESPESA REALIZADA			ORÇADA			PREVISTA		
		2011	2012	2013	2014	2015	2016	2017		
22.001	SECRETARIA MUNICIPAL DE FINANÇAS									
22.001	GESTÃO ADMINISTRATIVA-FINANCEIRA									
0001	Ações Administrativas, Financeiras e Patrimoniais	486.894,00	0,00	57.000,00	1.192.000,00	1.195.000,00	1.196.000,00	1.198.000,00		
0.001	Administração da Dívida Interna	0,00	0,00	387.000,00	606.000,00	626.000,00	648.000,00	670.000,00		
0.002	Contribuição ao Pasep	0,00	0,00	50.000,00	252.500,00	255.000,00	257.000,00	260.000,00		
0.003	Encargos com Precatórios e Sentenças Judiciais	0,00	1.063.189,28	490.000,00	514.500,00	539.375,00	565.650,00	593.100,00		
2.008	Manutenção das Ativ. da Secretaria Municipal de Finanças	0,00	0,00	38.000,00	39.900,00	41.800,00	43.700,00	46.000,00		
2.009	Manutenção de Convênios									
	Total do Programa	486.894,00	1.063.189,28	1.022.000,00	2.604.900,00	2.657.175,00	2.710.350,00	2.767.100,00		
	Total da Unidade	486.894,00	1.063.189,28	1.022.000,00	2.604.900,00	2.657.175,00	2.710.350,00	2.767.100,00		
22.002	FUNDO DE GARANTIA DE PARCERIAS PÚBLICO-PRIVADAS									
0006	Programa de Desenvolvimento Econômico	0,00	0,00	0,00	12.000,00	13.200,00	13.800,00	14.400,00		
2.091	Manutenção das Ativ.do Fundode Gar. de Parc. Público-Privadas	0,00	0,00	0,00	12.000,00	13.200,00	13.800,00	14.400,00		
	Total do Programa	0,00	0,00	0,00	12.000,00	13.200,00	13.800,00	14.400,00		
	Total da Unidade	0,00	0,00	0,00	12.000,00	13.200,00	13.800,00	14.400,00		
	Total do Órgão	486.894,00	1.063.189,28	1.022.000,00	2.616.900,00	2.670.375,00	2.724.150,00	2.781.500,00		



Prefeitura Municipal de Acará

ESTADO DO PARÁ

PLANO PLURIANUAL 2014 A 2017

Despesas Realizadas 2011/2012, Orçada 2013 e Estimadas 2014/2017

ANEXO 06 - Programas por Órgãos e Unidades Orçamentárias

Página: 5
Em Real (R\$)

CÓDIGOS	DISCRIMINAÇÃO	DESPESA REALIZADA				ORÇADA				PREVISTA			
		2011	2012	2013	2014	2015	2016	2017	2018				
23 SECRETARIA MUNICIPAL DE ADMINISTRAÇÃO													
23.001 GESTÃO ADMINISTRATIVA													
0001	Ações Administrativas, Financeiras e Patrimoniais	3.757.928,00	2.814.309,55	11.028.200,00	1.515.550,00	1.589.875,00	1.640.750,00	1.709.800,00					
2.010	Manutenção das Ativ. da Sec. Municipal de Administração	0,00	0,00	0,00	20.000,00	21.000,00	22.050,00	23.000,00					
2.011	Contribuição a Entidades e Associações Municipalistas	0,00	0,00	0,00	90.000,00	94.500,00	99.225,00	100.000,00					
2.012	Encargos Gerais do Município	3.757.928,00	2.814.309,55	11.028.200,00	1.625.550,00	1.705.375,00	1.762.025,00	1.832.800,00					
	Total do Programa	3.757.928,00	2.814.309,55	11.028.200,00	1.625.550,00	1.705.375,00	1.762.025,00	1.832.800,00					
	Total da Unidade	3.757.928,00	2.814.309,55	11.028.200,00	1.625.550,00	1.705.375,00	1.762.025,00	1.832.800,00					
	Total do Órgão	3.757.928,00	2.814.309,55	11.028.200,00	1.625.550,00	1.705.375,00	1.762.025,00	1.832.800,00					



Prefeitura Municipal de Acará

ESTADO DO PARA

PLANO PLURIANUAL 2014 A 2017

Despesas Realizadas 2011/2012, Orçada 2013 e Estimadas 2014/2017

ANEXO 06 - Programas por Órgãos e Unidades Orçamentárias

Página: 6
Em Real (R\$)

CÓDIGOS	DISCRIMINAÇÃO	DESPESA REALIZADA		ORÇADA	PREVISTA			
		2011	2012		2013	2014	2015	2016
24 PROCURADORIA GERAL DO MUNICÍPIO								
24.001 GESTÃO ADMINISTRATIVA								
0001	Ações Administrativas, Financeiras e Patrimoniais	0,00	0,00	0,00	470.000,00	493.500,00	517.550,00	543.000,00
2.013	Manutenção das Atividades da Procuradoria	0,00	0,00	0,00	470.000,00	493.500,00	517.550,00	543.000,00
	Total do Programa	0,00	0,00	0,00	470.000,00	493.500,00	517.550,00	543.000,00
	Total da Unidade	0,00	0,00	0,00	470.000,00	493.500,00	517.550,00	543.000,00
	Total do Órgão	0,00	0,00	0,00	470.000,00	493.500,00	517.550,00	543.000,00



Prefeitura Municipal de Acará
ESTADO DO PARÁ

PLANO PLURIANUAL 2014 A 2017

Despesas Realizadas 2011/2012, Orçada 2013 e Estimadas 2014/2017

ANEXO 06 - Programas por Órgãos e Unidades Orçamentárias

Página: 7
Em Real (R\$)

CÓDIGOS	DISCRIMINAÇÃO	DESPESA REALIZADA		ORÇADA		PREVISTA				
		2011	2012	2013	2014	2015	2016	2017		
25 CONTROLADORIA GERAL DO MUNICÍPIO										
25.001 GESTÃO ADMINISTRATIVA										
0001 Ações Administrativas, Financeiras e Patrimoniais										
2.014 Manutenção das Atividades da Controladoria										
	Total do Programa	0,00	0,00	0,00	118.150,00	124.050,00	130.100,00	137.350,00		
	Total da Unidade	0,00	0,00	0,00	118.150,00	124.050,00	130.100,00	137.350,00		
	Total do Órgão	0,00	0,00	0,00	118.150,00	124.050,00	130.100,00	137.350,00		



Prefeitura Municipal de Acará

ESTADO DO PARÁ

PLANO PLURIANUAL 2014 A 2017

Despesas Realizadas 2011/2012, Orçada 2013 e Estimadas 2014/2017

ANEXO 06 - Programas por Órgãos e Unidades Orçamentárias

Página: 8
Em Real (R\$)

CÓDIGOS	DISCRIMINAÇÃO	DESPESA REALIZADA			ORÇADA			PREVISTA		
		2011	2012	2013	2014	2015	2016	2017		
26 SECRETARIA MUNICIPAL DE EDUCAÇÃO										
26.001 GESTÃO ADMINISTRATIVA										
0001	Ações Administrativas, Financeiras e Patrimoniais	51.377.454,00	12.840.944,59	2.261.000,00	2.372.200,00	2.468.050,00	2.540.100,00	2.753.345,00		
2.015	Manutenção das Atividades da Sec.Mun.de Educação	51.377.454,00	12.840.944,59	2.261.000,00	2.372.200,00	2.468.050,00	2.540.100,00	2.753.345,00		
Total do Programa										
0005	Educação para Todos	0,00	0,00	10.000,00	10.500,00	11.000,00	11.450,00	12.000,00		
2.025	Manutenção dos Conselhos Municipais de Educação	0,00	0,00	10.000,00	10.500,00	11.000,00	11.450,00	12.000,00		
Total do Programa										
Total da Unidade		51.377.454,00	12.840.944,59	2.271.000,00	2.382.700,00	2.479.050,00	2.551.550,00	2.765.345,00		
26.002 GESTÃO DE ENSINO FUNDAMENTAL										
0005 Educação para Todos										
1.002	FUNDEB-Capacitação Prof. Voltada à Formação Continuada	0,00	0,00	160.000,00	167.350,00	174.725,00	183.800,00	193.400,00		
1.003	FUNDEB-Aplicação na Estrutura do Ensino Fundamental	0,00	0,00	2.100.000,00	2.155.000,00	2.211.000,00	2.263.000,00	2.336.000,00		
1.004	FUNDEB-Aplicação na Estrutura do Programa Mais Educação	0,00	0,00	673.000,00	706.650,00	741.250,00	778.000,00	817.000,00		
1.005	Desenvolvimento do Ensino Fundamental	0,00	0,00	1.622.000,00	1.107.000,00	1.177.375,00	1.187.600,00	1.239.300,00		
2.016	Aplicação dos Recursos do Programa de Alimentação Escolar	0,00	0,00	1.961.000,00	2.110.000,00	2.217.000,00	2.330.000,00	2.365.000,00		
2.017	Aplicação de Recursos do Salário-Educação	0,00	0,00	1.246.000,00	1.275.150,00	1.308.050,00	1.347.100,00	1.388.300,00		
2.018	Aplicação dos Rec.do Prog.Nac.de Apoio ao Transporte Escolar	0,00	0,00	2.347.000,00	2.463.750,00	2.584.650,00	2.709.500,00	2.815.000,00		
2.019	Aplicação dos Rec.do Prog.Dinheiro Direto na Escola	0,00	0,00	115.000,00	120.750,00	126.775,00	133.000,00	139.600,00		
2.020	Aplicação dos Rec.do Programa Brasil Alfabetizado	0,00	0,00	150.000,00	157.500,00	165.375,00	173.600,00	180.000,00		
2.021	Aplicação dos Rec. em Educação Especial	0,00	0,00	17.000,00	17.850,00	18.725,00	19.500,00	20.500,00		
2.022	Aplicação dos Rec.do Programa Saberes da Terra	0,00	0,00	35.000,00	36.750,00	38.525,00	40.300,00	42.100,00		
2.023	Aplicação dos Rec. do Prog. de Educação de Jovens e Adultos	0,00	0,00	82.000,00	86.100,00	90.330,00	95.000,00	99.000,00		
2.026	Aplicação dos Recursos dos Programa do FNDE	0,00	0,00	3.908.000,00	4.103.000,00	4.304.200,00	4.455.000,00	4.674.000,00		
2.027	FUNDEB-Remuneração de Profissionais do Ensino Fundamental	0,00	26.418.814,03	22.837.000,00	20.926.500,00	22.233.000,00	23.234.000,00	24.036.000,00		
2.029	FUNDEB-Remuneração de Prof.da Educação de Jovens e Adultos	0,00	0,00	525.000,00	451.250,00	478.125,00	507.000,00	537.000,00		
2.030	FUNDEB- Rem. do Pessoal de Apoio ao Ensino Fundamental	0,00	12.699.452,20	6.500.000,00	10.051.910,00	10.471.000,00	10.840.000,00	11.140.000,00		
2.032	FUNDEB-Rem.de Pessoal de Apoio a Educação de Jovens e Adulto	0,00	0,00	500.000,00	425.000,00	451.250,00	477.000,00	507.000,00		
2.033	FUNDEB-Rem.de Pessoal de Gestão do Fundo Mun.de Ed.Básica	0,00	0,00	1.220.000,00	1.281.000,00	1.344.000,00	1.410.000,00	1.481.000,00		
Total do Programa		0,00	39.118.266,23	45.998.000,00	47.642.510,00	50.135.355,00	52.183.400,00	54.010.200,00		



Prefeitura Municipal de Acara

ESTADO DO PARA

PLANO PLURIANUAL 2014 A 2017

Despesas Realizadas 2011/2012, Orçada 2013 e Estimadas 2014/2017

ANEXO 06 - Programas por Órgãos e Unidades Orçamentárias

Página: 9
Em Real (R\$)

CÓDIGOS	DISCRIMINAÇÃO	DESPESA REALIZADA			ORÇADA			PREVISTA		
		2011	2012	2013	2014	2015	2016	2017		
Total da Unidade		0,00	39.118.266,23	45.998.000,00	47.642.510,00	50.135.355,00	52.183.400,00	54.010.200,00		
26.003 GESTÃO OPERACIONAL										
0005 Educação para Todos										
1.007 Melhoria na Estrutura Educacional										
2.024 Manutenção das Atividades do Ensino Médio										
Total do Programa		0,00	0,00	1.700.000,00	1.973.000,00	1.956.500,00	1.944.000,00	2.029.000,00		
Total da Unidade		0,00	0,00	959.400,00	1.006.050,00	1.057.300,00	1.110.000,00	1.165.000,00		
Total do Programa		0,00	0,00	2.659.400,00	2.979.050,00	3.013.800,00	3.054.000,00	3.194.000,00		
Total da Unidade		0,00	0,00	2.659.400,00	2.979.050,00	3.013.800,00	3.054.000,00	3.194.000,00		
26.004 GESTÃO DE EDUCAÇÃO INFANTIL										
0005 Educação para Todos										
1.006 FUNDEB-Aplicação de Recursos na Educação Infantil										
2.028 FUNDEB-Remuneração dos Profissionais da Educação Infantil										
2.031 FUNDEB-Rem. do Pessoal de Apoio a Educação Infantil										
Total do Programa		0,00	0,00	4.276.000,00	3.625.600,00	4.348.600,00	4.638.150,00	4.820.300,00		
Total da Unidade		0,00	0,00	4.276.000,00	3.625.600,00	4.348.600,00	4.638.150,00	4.820.300,00		
Total do Órgão		51.377.454,00	51.959.210,82	55.204.400,00	56.629.860,00	59.976.805,00	62.427.100,00	64.789.845,00		



Prefeitura Municipal de Acará

ESTADO DO PARÁ

PLANO PLURIANUAL 2014 A 2017

Despesas Realizadas 2011/2012, Orçada 2013 e Estimadas 2014/2017

ANEXO 06 - Programas por Órgãos e Unidades Orçamentárias

Página: 10
Em Real (R\$)

CÓDIGOS	DISCRIMINAÇÃO	DESPESA REALIZADA			ORÇADA			PREVISTA		
		2011	2012	2013	2014	2015	2016	2017		
27 SECRETARIA MUNICIPAL DE SAÚDE										
27.001 GESTÃO ADMINISTRATIVA										
0013	Gestão da Política de Saúde Pública									
2.034	Manutenção das Ativ.da Sec.Municipal de Saúde	11.493.037,00	12.168.502,84	1.933.000,00	2.029.050,00	2.128.300,00	2.433.200,00	2.445.500,00		
	Total do Programa	11.493.037,00	12.168.502,84	1.933.000,00	2.029.050,00	2.128.300,00	2.433.200,00	2.445.500,00		
	Total da Unidade	11.493.037,00	12.168.502,84	1.933.000,00	2.029.050,00	2.128.300,00	2.433.200,00	2.445.500,00		
27.002 FUNDO MUNICIPAL DE SAÚDE										
0013 Gestão da Política de Saúde Pública										
2.045	Manutenção da Gestão do SUS	0,00	0,00	9.000,00	9.450,00	9.900,00	10.300,00	10.900,00		
2.046	Manutenção do Conselho Municipal de Saúde	0,00	0,00	38.000,00	39.900,00	41.800,00	43.400,00	45.500,00		
	Total do Programa	0,00	0,00	47.000,00	49.350,00	51.700,00	53.700,00	56.400,00		
0014 Atenção Básica em Saúde										
1.008	Aquisição de Equipamentos para as Unidades de Saúde	0,00	0,00	300.000,00	447.000,00	554.000,00	562.000,00	570.000,00		
1.009	Construção de Unidades de Saúde	0,00	0,00	1.800.000,00	2.830.000,00	2.835.000,00	2.840.000,00	2.850.000,00		
1.010	Melhoria e Ampliação na Unidade Mista de Saúde	0,00	0,00	980.000,00	1.047.000,00	1.084.000,00	1.142.000,00	1.170.000,00		
1.011	Implantação do Centro de Atenção Psicosocial - CAPS	0,00	0,00	0,00	250.000,00	252.500,00	260.000,00	267.000,00		
2.035	Manutenção do Programa de Atenção Básica-PAB FIXO	0,00	0,00	1.537.000,00	1.612.050,00	1.692.100,00	1.776.000,00	1.866.000,00		
2.036	Manutenção do Programas de Agentes Comunitários de Saúde	0,00	0,00	2.513.000,00	2.436.700,00	2.559.425,00	2.706.100,00	2.894.000,00		
2.037	Manutenção do Programa Saúde Bucal	0,00	0,00	290.000,00	303.600,00	319.525,00	333.000,00	351.000,00		
2.038	Manutenção do Programa Saúde da Família	0,00	0,00	1.141.000,00	1.197.150,00	1.256.475,00	1.318.500,00	1.385.000,00		
2.039	Manutenção das Ações de Vigilância Sanitária	0,00	0,00	372.000,00	389.750,00	409.480,00	429.150,00	447.600,00		
2.040	Manutenção das Ações de Vigilância Epidemiológica	0,00	0,00	419.000,00	440.050,00	394.200,00	484.400,00	508.300,00		
2.041	Manutenção da Assistência Farmaceutica Básica	0,00	0,00	580.000,00	609.000,00	639.000,00	671.000,00	705.000,00		
2.042	Manutenção da Unidade Mista de Saúde	0,00	0,00	3.437.000,00	3.608.700,00	3.937.960,00	3.975.400,00	4.173.000,00		
2.043	Manutenção do Serviço Móvel de Urgência - SAMU	0,00	0,00	40.000,00	142.000,00	164.075,00	175.900,00	198.000,00		
2.044	Manutenção da Farmácia Popular	0,00	0,00	5.000,00	5.250,00	5.500,00	5.750,00	6.000,00		
2.047	Manutenção das Campanhas em Atenção em Saúde	0,00	0,00	100.000,00	105.000,00	109.625,00	115.400,00	121.000,00		
	Total do Programa	0,00	0,00	13.514.000,00	15.423.250,00	16.212.865,00	16.794.600,00	17.511.900,00		
	Total da Unidade	0,00	0,00	13.561.000,00	15.472.600,00	16.264.565,00	16.848.300,00	17.568.300,00		



Prefeitura Municipal de Acará

ESTADO DO PARÁ

PLANO PLURIANUAL 2014 A 2017

Despesas Realizadas 2011/2012, Orçada 2013 e Estimadas 2014/2017

ANEXO 06 - Programas por Órgãos e Unidades Orçamentárias

Página: 11
Em Real (R\$)

CÓDIGOS	DISCRIMINAÇÃO	DESPESA REALIZADA		ORÇADA	PREVISTA			
		2011	2012		2013	2014	2015	2016
Total do Órgão		11.493.037,00	12.168.502,84	15.494.000,00	17.501.650,00	18.392.865,00	19.281.500,00	20.013.800,00



Prefeitura Municipal de Acará

ESTADO DO PARÁ

PLANO PLURIANUAL 2014 A 2017

Despesas Realizadas 2011/2012, Orçada 2013 e Estimadas 2014/2017
ANEXO 06 - Programas por Órgãos e Unidades Orçamentárias

Página: 12
Em Real (R\$)

CÓDIGOS	DISCRIMINAÇÃO	DESPESA REALIZADA			ORÇADA			PREVISTA		
		2011	2012	2013	2014	2015	2016	2017		
28 SECRETARIA MUN. DE ASSISTÊNCIA E DESENV. SOCIAL										
28.001 GESTÃO ADMINISTRATIVA										
0012 Atenção Básica em Assistência Social										
2.048	Manutenção das Ativ.da Sec.Mun.de Assist. e Desenv. Social	2.646.505,00	2.647.795,61	1.058.000,00	1.110.900,00	1.163.465,00	1.221.550,00	1.277.100,00		
Total do Programa		2.646.505,00	2.647.795,61	1.058.000,00	1.110.900,00	1.163.465,00	1.221.550,00	1.277.100,00		
Total da Unidade		2.646.505,00	2.647.795,61	1.058.000,00	1.110.900,00	1.163.465,00	1.221.550,00	1.277.100,00		
28.002 FUNDO MUNICIPAL DE ASSISTÊNCIA SOCIAL										
0012 Atenção Básica em Assistência Social										
1.012	Construção e Melhoria da Estrutura Física da Ação Social	0,00	0,00	480.000,00	504.000,00	528.000,00	555.000,00	582.000,00		
1.013	Realização de Estudos, Pesquisas e Capacitação	0,00	0,00	5.000,00	5.250,00	5.510,00	5.800,00	6.100,00		
1.014	Construção e Melh. nos Centros de Ref. de Assistência Social	0,00	0,00	440.000,00	462.000,00	484.000,00	508.000,00	534.000,00		
1.015	Melhoria na Estrutura Física de Apoio aos Projetos Sociais	0,00	0,00	70.000,00	265.750,00	286.500,00	317.300,00	348.200,00		
1.016	Apoio aos Programas de Geração de Emprego e Renda	0,00	0,00	0,00	55.000,00	66.000,00	69.000,00	72.000,00		
2.049	Manutenção dos Conselhos Municipais	0,00	0,00	147.000,00	154.350,00	161.550,00	169.100,00	177.200,00		
2.050	Manutenção das Ativ.Benefícios Eventuais	0,00	0,00	130.000,00	236.500,00	299.000,00	360.000,00	423.000,00		
2.051	Atendimento a Pessoa Idosa	0,00	0,00	71.000,00	74.550,00	77.435,00	82.300,00	86.900,00		
2.052	Atendimento do Bolsa Família	0,00	0,00	229.000,00	290.450,00	312.230,00	334.200,00	358.600,00		
2.053	Apoio ao Programa Projuvem Adolescente	0,00	0,00	339.000,00	455.950,00	523.005,00	545.300,00	570.400,00		
2.054	Apoio ao Programa de Erradicação do Trabalho Infantil	0,00	0,00	94.000,00	148.700,00	163.030,00	176.200,00	193.000,00		
2.055	Manutenção do Igd-Suas	0,00	0,00	48.000,00	50.400,00	52.900,00	55.100,00	57.600,00		
2.056	Serviço de Proteção Social Básica a Família- CRAS	0,00	0,00	364.000,00	482.200,00	506.425,00	531.150,00	556.600,00		
2.057	Serviço de Proteção Social Especial a Família-CREAS	0,00	0,00	113.000,00	168.600,00	176.790,00	184.725,00	195.200,00		
2.058	Centro de Referência em Assistência Social-CRAS VOLANTE	0,00	0,00	194.000,00	253.700,00	265.600,00	279.430,00	292.000,00		
2.062	Manutenção do Programa BPC na Escola	0,00	0,00	0,00	30.000,00	30.000,00	39.000,00	44.000,00		
Total do Programa		0,00	0,00	2.724.000,00	3.637.400,00	3.937.975,00	4.211.605,00	4.496.800,00		
Total da Unidade		0,00	0,00	2.724.000,00	3.637.400,00	3.937.975,00	4.211.605,00	4.496.800,00		
28.003 FUNDO MUN.DOS DIREITOS DA CRIANÇA E DO ADOLESCENTE										
0012 Atenção Básica em Assistência Social										
2.059	Manut. do Piso Básico Variável-Lancha Assistência Social	0,00	0,00	0,00	60.000,00	64.500,00	60.150,00	60.000,00		
2.060	Manut. das Ativ.do Fundo Mun.dos Dir.da Criança e do Adoles	0,00	0,00	8.000,00	8.400,00	8.805,00	9.100,00	9.600,00		



Prefeitura Municipal de Acará

ESTADO DO PARÁ

PLANO PLURIANUAL 2014 A 2017

Despesas Realizadas 2011/2012, Orçada 2013 e Estimadas 2014/2017

ANEXO 06 - Programas por Órgãos e Unidades Orçamentárias

Página: 13
Em Real (R\$)

CÓDIGOS	DISCRIMINAÇÃO	DESPESA REALIZADA		ORÇADA	PREVISTA			
		2011	2012		2013	2014	2015	2016
2.061	Manut. do Conselho Mun. dos Dir. da Criança e Adolescente	0,00	0,00	4.000,00	54.200,00	59.400,00	64.800,00	70.200,00
	Total do Programa	0,00	0,00	12.000,00	122.600,00	132.705,00	134.050,00	139.800,00
	Total da Unidade	0,00	0,00	12.000,00	122.600,00	132.705,00	134.050,00	139.800,00
	Total do Órgão	2.646.505,00	2.647.795,61	3.794.000,00	4.870.900,00	5.234.145,00	5.567.205,00	5.913.700,00



Prefeitura Municipal de Acará

ESTADO DO PARÁ

PLANO PLURIANUAL 2014 A 2017

Despesas Realizadas 2011/2012, Orçada 2013 e Estimadas 2014/2017

ANEXO 06 - Programas por Órgãos e Unidades Orçamentárias

Página: 14
Em Real (R\$)

CÓDIGOS	DISCRIMINAÇÃO	DESPESA REALIZADA			ORÇADA			PREVISTA		
		2011	2012	2013	2014	2015	2016	2017		
29 SECRETARIA MUNICIPAL DE TRANSPORTE										
29.001 GESTÃO ADMINISTRATIVA										
0001 Ações Administrativas, Financeiras e Patrimoniais										
2.063	Manutenção da Secretaria Municipal de Transporte	2.911.943,00	4.707.768,81	1.360.000,00	2.625.950,00	2.782.810,00	3.144.547,00	3.140.600,00		
2.064	Manutenção das Ativ.do Departamento de Trânsito	0,00	0,00	0,00	195.000,00	225.000,00	255.000,00	290.000,00		
2.065	Manutenção e Melhoria do Sistema Viário	0,00	0,00	530.000,00	541.500,00	553.050,00	565.000,00	579.000,00		
	Total do Programa	2.911.943,00	4.707.768,81	1.890.000,00	3.362.450,00	3.560.860,00	3.964.547,00	4.009.600,00		
0007 Programa de Melhoria da Infra-estrutura										
1.018	Melhoria e Expansão de Vias e Logradouros Públicos	0,00	0,00	500.000,00	525.000,00	551.250,00	578.000,00	600.000,00		
1.019	Expansão e Recuperação de Estradas Vicinais	0,00	0,00	630.000,00	686.500,00	703.050,00	720.000,00	757.000,00		
1.020	Implantação e Regularização do Trânsito Municipal	0,00	0,00	0,00	145.000,00	183.000,00	196.000,00	209.000,00		
	Total do Programa	0,00	0,00	1.130.000,00	1.356.500,00	1.437.300,00	1.494.000,00	1.566.000,00		
0009 Modernização, Expansão e Eficientização da Gestão Pública										
1.017	Melhoria da Est.Física de Apoio ao Sistema de Transporte	0,00	0,00	160.000,00	1.318.000,00	1.331.400,00	1.344.000,00	1.363.000,00		
	Total do Programa	0,00	0,00	160.000,00	1.318.000,00	1.331.400,00	1.344.000,00	1.363.000,00		
	Total da Unidade	2.911.943,00	4.707.768,81	3.180.000,00	6.036.950,00	6.329.560,00	6.802.547,00	6.938.600,00		
	Total do Órgão	2.911.943,00	4.707.768,81	3.180.000,00	6.036.950,00	6.329.560,00	6.802.547,00	6.938.600,00		



Prefeitura Municipal de Acará

ESTADO DO PARÁ

PLANO PLURIANUAL 2014 A 2017

Despesas Realizadas 2011/2012, Orçada 2013 e Estimadas 2014/2017

ANEXO 06 - Programas por Órgãos e Unidades Orçamentárias

Página: 15
Em Real (R\$)

CÓDIGOS	DISCRIMINAÇÃO	DESPESA REALIZADA			ORÇADA			PREVISTA		
		2011	2012	2013	2014	2015	2016	2017		
30 SECRETARIA MUNICIPAL DE CULTURA										
30.001 GESTÃO ADMINISTRATIVA										
0006 Programa de Desenvolvimento Econômico										
1.021	Construção da Casa da Cultura	0,00	0,00	0,00	70.000,00	80.000,00	90.000,00	100.000,00		
1.022	Desenvolvimento de Atividades Culturais	0,00	0,00	0,00	15.000,00	18.000,00	21.000,00	24.000,00		
	Total do Programa	0,00	0,00	0,00	85.000,00	98.000,00	111.000,00	124.000,00		
0008 Esporte e Lazer na Sociedade										
2.066	Manutenção das Ativ.da Sec.Mun. de Cultura	501.287,00	0,00	0,00	160.000,00	169.500,00	179.100,00	189.400,00		
2.067	Manutenção das Ativ.de Promoção de Eventos Culturais	0,00	0,00	29.000,00	30.450,00	31.925,00	33.200,00	35.000,00		
2.068	Manutenção da Biblioteca Municipal	0,00	0,00	160.000,00	168.000,00	176.400,00	183.000,00	192.000,00		
	Total do Programa	501.287,00	0,00	189.000,00	358.450,00	377.825,00	395.300,00	416.400,00		
	Total da Unidade	501.287,00	0,00	189.000,00	443.450,00	475.825,00	506.300,00	540.400,00		
	Total do Órgão	501.287,00	0,00	189.000,00	443.450,00	475.825,00	506.300,00	540.400,00		



Prefeitura Municipal de Acará

ESTADO DO PARÁ

PLANO PLURIANUAL 2014 A 2017

Despesas Realizadas 2011/2012, Orçada 2013 e Estimadas 2014/2017

ANEXO 06 - Programas por Órgãos e Unidades Orçamentárias

Página: 16
Em Real (R\$)

CÓDIGOS	DISCRIMINAÇÃO	DESPESA REALIZADA		ORÇADA	PREVISTA			
		2011	2012		2013	2014	2015	2016
31 SECRETARIA MUNICIPAL DE ESPORTE E LAZER								
31.001 GESTÃO DE ESPORTE E LAZER								
0008 Esporte e Lazer na Sociedade								
1.023	Construção do Complexo Esportivo Municipal	0,00	0,00	160.000,00	200.000,00	210.000,00	220.000,00	250.000,00
1.024	Construção e Melhoria de Quadras Esportivas	0,00	0,00	200.000,00	250.000,00	251.000,00	255.000,00	260.000,00
1.025	Promoção e Manutenção de Atividades Desportivas	0,00	0,00	8.000,00	8.400,00	8.800,00	9.200,00	9.600,00
2.069	Manutenção das Ativ. da Sec. Mun. de Esporte e Lazer	34.268,00	183.092,63	223.000,00	234.150,00	243.655,00	255.800,00	268.800,00
2.070	Manutenção das Ativ. de Promoção Esportivas	0,00	0,00	22.000,00	26.100,00	27.735,00	29.200,00	30.900,00
2.071	Manutenção das Ativ. de Práticas Desportivas	0,00	0,00	16.000,00	16.800,00	17.615,00	18.300,00	19.300,00
	Total do Programa	34.268,00	183.092,63	629.000,00	735.450,00	758.805,00	787.500,00	838.600,00
	Total da Unidade	34.268,00	183.092,63	629.000,00	735.450,00	758.805,00	787.500,00	838.600,00
	Total do Órgão	34.268,00	183.092,63	629.000,00	735.450,00	758.805,00	787.500,00	838.600,00



Prefeitura Municipal de Acará

ESTADO DO PARÁ

PLANO PLURIANUAL 2014 A 2017

Despesas Realizadas 2011/2012, Orçada 2013 e Estimadas 2014/2017

ANEXO 06 - Programas por Órgãos e Unidades Orçamentárias

Página: 17
Em Real (R\$)

CÓDIGOS	DISCRIMINAÇÃO	DESPESA REALIZADA			ORÇADA			PREVISTA		
		2011	2012	2013	2014	2015	2016	2017		
32 SECRETARIA MUNICIPAL DE AGRICULTURA										
32.001 GESTÃO ADMINISTRATIVA										
0001 Ações Administrativas, Financeiras e Patrimoniais										
2.072	Manutenção das Ativ. da Sec. Municipal de Agricultura	603.817,00	640.179,77	556.000,00	543.450,00	569.565,00	592.100,00	616.450,00		
Total do Programa		603.817,00	640.179,77	556.000,00	543.450,00	569.565,00	592.100,00	616.450,00		
Total da Unidade		603.817,00	640.179,77	556.000,00	543.450,00	569.565,00	592.100,00	616.450,00		
32.002 GESTÃO OPERACIONAL										
0006 Programa de Desenvolvimento Econômico										
1.026	Melhoria da Infra-estrutura de Apoio ao Sistema Produtivo	0,00	0,00	320.000,00	336.000,00	352.000,00	370.000,00	380.000,00		
1.027	Incentivo a Atividade em Psicologia	0,00	0,00	8.000,00	58.400,00	63.800,00	69.200,00	74.700,00		
1.028	Apoio as Atividades de Entidades da Cadeia Produtiva	0,00	0,00	9.000,00	159.450,00	174.900,00	190.200,00	205.800,00		
1.029	Apoio as Atividades Pecuárias	0,00	0,00	8.000,00	8.400,00	8.800,00	9.100,00	9.600,00		
2.073	Manutenção das Ativ. para Realização de Eventos Agrícolas	0,00	0,00	5.000,00	5.250,00	5.505,00	5.700,00	6.000,00		
2.074	Apoio ao Associativismo e Cooperativismo Regional	0,00	0,00	9.000,00	9.450,00	9.900,00	10.200,00	10.800,00		
2.075	Melhoria e Ampliação de Estradas	0,00	0,00	2.500.000,00	2.150.000,00	2.257.500,00	2.365.000,00	2.472.000,00		
2.076	Manutenção do Horto Municipal	0,00	0,00	8.000,00	8.400,00	8.800,00	9.100,00	9.600,00		
Total do Programa		0,00	0,00	2.867.000,00	2.735.350,00	2.881.205,00	3.028.500,00	3.168.500,00		
Total da Unidade		0,00	0,00	2.867.000,00	2.735.350,00	2.881.205,00	3.028.500,00	3.168.500,00		
Total do Órgão		603.817,00	640.179,77	3.423.000,00	3.278.800,00	3.450.770,00	3.620.600,00	3.784.950,00		



Prefeitura Municipal de Acará

ESTADO DO PARÁ

PLANO PLURIANUAL 2014 A 2017

Despesas Realizadas 2011/2012, Orçada 2013 e Estimadas 2014/2017

ANEXO 06 - Programas por Órgãos e Unidades Orçamentárias

Página: 18
Em Real (R\$)

CÓDIGOS	DISCRIMINAÇÃO	DESPESA REALIZADA			ORÇADA			PREVISTA		
		2011	2012	2013	2014	2015	2016	2017		
33 SECRETARIA MUNICIPAL DE MEIO AMBIENTE E TURISMO										
33.001 GESTÃO ADMINISTRATIVA										
0001	Ações Administrativas, Financeiras e Patrimoniais	230.591,00	0,00	257.000,00	269.850,00	282.240,00	294.750,00	309.700,00		
2.077	Manutenção das Ativ. da Sec. Mun. de Meio Ambiente e Turismo				269.850,00	282.240,00	294.750,00	309.700,00		
	Total do Programa	230.591,00	0,00	257.000,00	269.850,00	282.240,00	294.750,00	309.700,00		
0010 Saneamento Ambiental										
1.030	Apoio a Recuperação de Áreas Degradadas	0,00	0,00	24.000,00	25.200,00	25.600,00	26.800,00	28.200,00		
1.031	Realização de Estudos e Pesquisas Ambientais	0,00	0,00	0,00	9.000,00	10.500,00	12.000,00	13.500,00		
1.032	Programa de Fomento a Entidades Ambientais	0,00	0,00	0,00	6.000,00	7.000,00	7.200,00	7.400,00		
1.033	Apoio a Projetos Ambientais	0,00	0,00	9.000,00	109.450,00	119.900,00	130.200,00	140.800,00		
2.078	Manutenção das Ativ. do Deptº de Fisc. e Controle Ambiental	0,00	0,00	24.000,00	25.200,00	26.400,00	27.600,00	28.200,00		
	Total do Programa	0,00	0,00	57.000,00	174.850,00	189.400,00	203.800,00	218.100,00		
	Total da Unidade	230.591,00	0,00	314.000,00	444.700,00	471.640,00	498.550,00	527.800,00		
33.002 GESTÃO DE TURISMO										
0006 Programa de Desenvolvimento Econômico										
1.034	Operacionalização do Turismo Regional	0,00	0,00	8.000,00	8.400,00	8.800,00	9.100,00	9.600,00		
2.079	Manutenção das Ativ. do Departamento de Turismo	0,00	0,00	8.000,00	8.400,00	8.800,00	9.100,00	9.600,00		
	Total do Programa	0,00	0,00	16.000,00	16.800,00	17.600,00	18.200,00	19.200,00		
	Total da Unidade	0,00	0,00	16.000,00	16.800,00	17.600,00	18.200,00	19.200,00		
	Total do Órgão	230.591,00	0,00	330.000,00	461.500,00	489.240,00	516.750,00	547.000,00		



Prefeitura Municipal de Acará

ESTADO DO PARÁ

PLANO PLURIANUAL 2014 A 2017

Despesas Realizadas 2011/2012, Orçada 2013 e Estimadas 2014/2017

ANEXO 06 - Programas por Órgãos e Unidades Orçamentárias

Página: 19
Em Real (R\$)

CÓDIGOS	DISCRIMINAÇÃO	DESPESA REALIZADA		ORÇADA	PREVISTA			
		2011	2012		2013	2014	2015	2016
34 SECRETARIA MUNICIPAL DA CIDADE E DA HABITAÇÃO								
34.001 GESTÃO ADMINISTRATIVA								
0001 Ações Administrativas, Financeiras e Patrimoniais								
2.080	Manutenção das Ativ.da Sec.Mun.da Cidade e de Habitação	0,00	0,00	45.000,00	69.250,00	74.875,00	79.100,00	83.200,00
2.081	Manutenção das Ativ. do Deptº de Planej.Urbano	0,00	0,00	0,00	28.000,00	30.100,00	31.400,00	32.900,00
2.082	Manut. das Ativ.do Deptº de Hab., Urban.e Terras Patrimoniais	0,00	0,00	0,00	10.000,00	11.400,00	12.700,00	14.000,00
	Total do Programa	0,00	0,00	45.000,00	107.250,00	116.375,00	123.200,00	130.100,00
0007 Programa de Melhoria da Infra-estrutura								
1.035	Melhoria das Condições de Moradia	0,00	0,00	0,00	500.000,00	520.000,00	530.000,00	550.000,00
	Total do Programa	0,00	0,00	0,00	500.000,00	520.000,00	530.000,00	550.000,00
0009 Modernização, Expansão e Eficientização da Gestão Pública								
1.036	Realização de Estudos, Pesquisas e Projetos Habitacionais	0,00	0,00	0,00	10.000,00	11.200,00	12.200,00	13.400,00
	Total do Programa	0,00	0,00	0,00	10.000,00	11.200,00	12.200,00	13.400,00
	Total da Unidade	0,00	0,00	45.000,00	617.250,00	647.575,00	665.400,00	693.500,00
	Total do Órgão	0,00	0,00	45.000,00	617.250,00	647.575,00	665.400,00	693.500,00



Prefeitura Municipal de Acará

ESTADO DO PARÁ

PLANO PLURIANUAL 2014 A 2017

Despesas Realizadas 2011/2012, Orçada 2013 e Estimadas 2014/2017

ANEXO 06 - Programas por Órgãos e Unidades Orçamentárias

Página: 20
Em Real (R\$)

CÓDIGOS	DISCRIMINAÇÃO	DESPESA REALIZADA			ORÇADA			PREVISTA		
		2011	2012	2013	2014	2015	2016	2017		
35 SECRETARIA MUNICIPAL DE OBRAS										
35.001 GESTÃO ADMINISTRATIVA										
0001	Ações Administrativas, Financeiras e Patrimoniais									
2.083	Manutenção das Ativ. da Secretaria Municipal de Obras	2.596.991,00	2.239.318,70	2.115.000,00	2.245.750,00	2.326.720,00	2.404.460,00	2.490.500,00		
	Total do Programa	2.596.991,00	2.239.318,70	2.115.000,00	2.245.750,00	2.326.720,00	2.404.460,00	2.490.500,00		
0007	Programa de Melhoria da Infra-estrutura									
2.086	Manutenção e Expansão de Serviços Funerários	0,00	0,00	0,00	106.000,00	126.600,00	137.200,00	157.800,00		
	Total do Programa	0,00	0,00	0,00	106.000,00	126.600,00	137.200,00	157.800,00		
	Total da Unidade	2.596.991,00	2.239.318,70	2.115.000,00	2.351.750,00	2.453.320,00	2.541.660,00	2.648.300,00		
35.002 GESTÃO DE OBRAS E PROJETOS										
0007	Programa de Melhoria da Infra-estrutura									
1.037	Melhoria e Expansão de Vias e Logradouros Públicos	0,00	0,00	1.085.000,00	1.289.250,00	1.393.150,00	1.497.000,00	1.602.000,00		
1.038	Ampliação e Melhoria do Sistema de Abastecimento de Água	0,00	0,00	460.000,00	500.000,00	550.000,00	560.000,00	600.000,00		
1.039	Construção do Sistema de Esgotamento Sanitário	0,00	0,00	0,00	600.000,00	620.000,00	620.000,00	630.000,00		
1.040	Melhoria e Adequação dos Prédios Públicos	0,00	0,00	300.000,00	350.000,00	400.000,00	450.000,00	450.000,00		
2.088	Manutenção e Melhoria do Sistema de Abastecimento de Água	0,00	0,00	792.200,00	921.810,00	1.000.025,00	1.083.500,00	1.159.000,00		
	Total do Programa	0,00	0,00	2.637.200,00	3.661.060,00	3.963.175,00	4.210.500,00	4.441.000,00		
	Total da Unidade	0,00	0,00	2.637.200,00	3.661.060,00	3.963.175,00	4.210.500,00	4.441.000,00		
35.003 GESTÃO DE URBANISMO										
0007	Programa de Melhoria da Infra-estrutura									
1.041	Construção e Revitalização de Orla e Cais Arrimo	0,00	0,00	510.000,00	535.000,00	540.000,00	550.000,00	1.100.000,00		
2.084	Manutenção e Melhoria de Vias e Logradouros Públicos	0,00	0,00	488.000,00	502.400,00	517.000,00	531.000,00	1.056.000,00		
2.085	Manutenção dos Serviços de Limpeza Pública	0,00	0,00	36.000,00	337.800,00	349.640,00	361.500,00	373.600,00		
2.087	Manutenção e Expansão da Iluminação Pública	0,00	0,00	64.000,00	167.200,00	190.555,00	224.000,00	238.000,00		
	Total do Programa	0,00	0,00	1.098.000,00	1.542.400,00	1.597.195,00	1.666.500,00	2.767.600,00		
	Total da Unidade	0,00	0,00	1.098.000,00	1.542.400,00	1.597.195,00	1.666.500,00	2.767.600,00		
	Total do Órgão	2.596.991,00	2.239.318,70	5.850.200,00	7.555.210,00	8.013.690,00	8.418.660,00	9.856.900,00		



Prefeitura Municipal de Acará

ESTADO DO PARÁ

PLANO PLURIANUAL 2014 A 2017

Despesas Realizadas 2011/2012, Orçada 2013 e Estimadas 2014/2017

ANEXO 06 - Programas por Órgãos e Unidades Orçamentárias

Página: 21
Em Real (R\$)

CÓDIGOS	DISCRIMINAÇÃO	DESPESA REALIZADA		ORÇADA	PREVISTA								
		2011	2012		2013	2014	2015	2016	2017				
36 SECRETARIA ESP. DE COORD. DAS POLÍTICAS PÚBLICAS													
36.001 GESTÃO ADMINISTRATIVA													
0001	Ações Administrativas, Financeiras e Patrimoniais												
2.089	Manutenção das Ativ. da Sec. Esp. de Coord. das Pol. Públicas	0,00	45.570,00	71.000,00	74.550,00	78.185,00	81.600,00	85.300,00					
	Total do Programa	0,00	45.570,00	71.000,00	74.550,00	78.185,00	81.600,00	85.300,00					
0009 Modernização, Expansão e Eficientização da Gestão Pública													
1.042	Apoio aos Programas de Cidadania	0,00	0,00	0,00	12.000,00	13.200,00	13.700,00	14.300,00					
1.043	Apoio aos Projetos das Ativ. no Interior do Município	0,00	0,00	0,00	311.000,00	381.900,00	402.400,00	433.200,00					
1.044	Gestão Operac. na Expansão de Atendimento e Controle Social	0,00	0,00	0,00	12.000,00	13.200,00	13.500,00	14.000,00					
	Total do Programa	0,00	0,00	0,00	335.000,00	408.300,00	429.600,00	461.500,00					
	Total da Unidade	0,00	45.570,00	71.000,00	409.550,00	486.485,00	511.200,00	546.800,00					
	Total do Órgão	0,00	45.570,00	71.000,00	409.550,00	486.485,00	511.200,00	546.800,00					



Prefeitura Municipal de Acará
ESTADO DO PARÁ

PLANO PLURIANUAL 2014 A 2017

Despesas Realizadas 2011/2012, Orçada 2013 e Estimadas 2014/2017

ANEXO 06 - Programas por Órgãos e Unidades Orçamentárias

Página: 22
Em Real (R\$)

CÓDIGOS	DISCRIMINAÇÃO	DESPESA REALIZADA					ORÇADA					PREVISTA				
		2011	2012	2013	2014	2015	2016	2017	2018	2019	2020	2021	2022	2023	2024	
37 SECRETARIA ESP. DE INCLUSÃO E PROTEÇÃO SOCIAL																
37.001 GESTÃO ADMINISTRATIVA																
0001	Ações Administrativas, Financeiras e Patrimoniais															
2.090	Manutenção das Ativ. da Sec. Mun. de Inclusão e Proteção Social	0,00	0,00	0,00	39.000,00	50.700,00	62.400,00	74.100,00								
	Total do Programa	0,00	0,00	0,00	39.000,00	50.700,00	62.400,00	74.100,00								
0009	Modernização, Expansão e Eficientização da Gestão Pública															
1.045	Construção de Centro de Atendimento Clínico Especializado	0,00	0,00	0,00	180.000,00	205.000,00	206.000,00	210.000,00								
1.046	Apoio aos Programas de Inclusão e Proteção Social	0,00	0,00	0,00	13.000,00	14.100,00	14.500,00	15.200,00								
	Total do Programa	0,00	0,00	0,00	193.000,00	219.100,00	220.500,00	225.200,00								
	Total da Unidade	0,00	0,00	0,00	232.000,00	269.800,00	282.900,00	299.300,00								
	Total do Órgão	0,00	0,00	0,00	232.000,00	269.800,00	282.900,00	299.300,00								



Prefeitura Municipal de Acará

ESTADO DO PARÁ

PLANO PLURIANUAL 2014 A 2017

Despesas Realizadas 2011/2012, Orçada 2013 e Estimadas 2014/2017

ANEXO 06 - Programas por Órgãos e Unidades Orçamentárias

Página: 23
Em Real (R\$)

CÓDIGOS	DISCRIMINAÇÃO	DESPESA REALIZADA			ORÇADA			PREVISTA		
		2011	2012	2013	2013	2014	2015	2016	2017	
99	RESERVA DE CONTINGÊNCIA									
99.999	RESERVA DE CONTINGÊNCIA									
9999	Reserva de Contingência	0,00	0,00	600.000,00	600.000,00	727.050,00	766.000,00	840.000,00	880.000,00	
9.999	Reserva de Contingência	0,00	0,00	600.000,00	600.000,00	727.050,00	766.000,00	840.000,00	880.000,00	
	Total do Programa	0,00	0,00	600.000,00	600.000,00	727.050,00	766.000,00	840.000,00	880.000,00	
	Total da Unidade	0,00	0,00	600.000,00	600.000,00	727.050,00	766.000,00	840.000,00	880.000,00	
	Total do Órgão	0,00	0,00	600.000,00	600.000,00	727.050,00	766.000,00	840.000,00	880.000,00	



Prefeitura Municipal de Acará

ESTADO DO PARÁ

PLANO PLURIANUAL 2014 A 2017

Despesas Realizadas 2011/2012, Orçada 2013 e Previstas 2014/2017

ANEXO 07 - Projetos e Atividades por Órgãos e Unidades Orçamentárias

Página: 1
Em Real (R\$)

DISCRIMINAÇÃO	DESPESA REALIZADA		ORÇADA		PREVISTA		
	2011	2012	2013	2014	2015	2016	2017
10 CÂMARA MUNICIPAL							
10.001 GESTÃO LEGISLATIVA							
Atividade(s)							
2.001 Manutenção das Atividades da Câmara Municipal	0,00	0,00	1.901.800,00	1.995.350,00	2.092.295,00	2.190.750,00	2.292.200,00
2.002 Manutenção da Comunicação Oficial do Poder Legislativo	0,00	0,00	8.000,00	8.400,00	8.800,00	9.100,00	9.600,00
Total da Unidade	0,00	0,00	1.909.800,00	2.003.750,00	2.101.095,00	2.199.850,00	2.301.800,00
Total do Órgão	0,00	0,00	1.909.800,00	2.003.750,00	2.101.095,00	2.199.850,00	2.301.800,00



Prefeitura Municipal de Acará

ESTADO DO PARÁ

PLANO PLURIANUAL 2014 A 2017

Despesas Realizadas 2011/2012, Orçada 2013 e Previstas 2014/2017

ANEXO 07 - Projetos e Atividades por Órgãos e Unidades Orçamentárias

Página: 2

Em Real (R\$)

DISCRIMINAÇÃO	DESPESA REALIZADA			ORÇADA			PREVISTA		
	2011	2012	2013	2014	2015	2016	2017		
20 GABINETE DO PREFEITO									
20.001 COORDENAÇÃO POLÍTICO-ADMINISTRATIVA									
Atividade(s)									
2.003 Manutenção das Atividades do Gabinete do Prefeito	493.295,00	733.209,64	714.000,00	749.700,00	779.475,00	812.400,00	851.200,00		
2.004 Manutenção das Atividades das Assessorias	0,00	256.724,91	265.000,00	278.000,00	292.000,00	306.000,00	322.000,00		
2.005 Manutenção da Comunicação Social do Poder Executivo	0,00	15.000,00	15.000,00	15.750,00	16.500,00	17.000,00	18.000,00		
Total da Unidade	493.295,00	1.004.934,55	994.000,00	1.043.450,00	1.087.975,00	1.135.400,00	1.191.200,00		
Total do Órgão	493.295,00	1.004.934,55	994.000,00	1.043.450,00	1.087.975,00	1.135.400,00	1.191.200,00		



Prefeitura Municipal de Acará

ESTADO DO PARÁ

PLANO PLURIANUAL 2014 A 2017

Despesas Realizadas 2011/2012, Orçada 2013 e Previstas 2014/2017

ANEXO 07 - Projetos e Atividades por Órgãos e Unidades Orçamentárias

Página: 3

Em Real (R\$)

DISCRIMINAÇÃO	DESPESA REALIZADA			ORÇADA			PREVISTA		
	2011	2012	2013	2014	2015	2016	2017		
21 SECRETARIA MUNICIPAL DE PLANEJAMENTO E GESTÃO									
21.001 GESTÃO ADMINISTRATIVA									
Projeto(s)									
1.001 Modernização e Continuidade da Administração Pública	0,00	0,00	18.000,00	638.900,00	591.800,00	798.700,00	1.010.800,00		
Atividade(s)									
2.006 Manutenção das Ativ.da Sec.Mun.de Planejamento e Gestão	0,00	0,00	0,00	643.000,00	675.150,00	707.425,00	741.400,00		
2.007 Manutenção do Dep. de Acompanhamento de Programas Especiais	0,00	0,00	0,00	103.000,00	107.550,00	112.725,00	117.300,00		
Total da Unidade	0,00	0,00	18.000,00	1.384.900,00	1.374.500,00	1.618.850,00	1.869.500,00		
Total do Órgão	0,00	0,00	18.000,00	1.384.900,00	1.374.500,00	1.618.850,00	1.869.500,00		



Prefeitura Municipal de Acara

ESTADO DO PARÁ

PLANO PLURIANUAL 2014 A 2017

Despesas Realizadas 2011/2012, Orçada 2013 e Previsas 2014/2017

ANEXO 07 - Projetos e Atividades por Órgãos e Unidades Orçamentárias

Página: 4

Em Real (R\$)

DISCRIMINAÇÃO	DESPESA REALIZADA			ORÇADA			PREVISTA		
	2011	2012	2013	2014	2015	2016	2017		
22 SECRETARIA MUNICIPAL DE FINANÇAS									
22.001 GESTÃO ADMINISTRATIVA-FINANCEIRA									
Atividade(s)									
0.001 Administração da Dívida Interna	486.894,00	0,00	57.000,00	1.192.000,00	1.195.000,00	1.196.000,00	1.198.000,00		
0.002 Contribuição ao Pasep	0,00	0,00	387.000,00	606.000,00	626.000,00	648.000,00	670.000,00		
0.003 Encargos com Precatórios e Sentenças Judiciais	0,00	0,00	50.000,00	252.500,00	255.000,00	257.000,00	260.000,00		
Atividade(s)									
2.008 Manutenção das Ativ. da Secretaria Municipal de Finanças	0,00	1.063.189,28	490.000,00	514.500,00	539.375,00	565.650,00	593.100,00		
2.009 Manutenção de Convênios	0,00	0,00	38.000,00	39.900,00	41.800,00	43.700,00	46.000,00		
Total da Unidade	486.894,00	1.063.189,28	1.022.000,00	2.604.900,00	2.657.175,00	2.710.350,00	2.767.100,00		
22.002 FUNDO DE GARANTIA DE PARCERIAS PÚBLICO-PRIVADAS									
Atividade(s)									
2.091 Manutenção das Ativ.do Fundode Gar.de Parc. Público-Privadas	0,00	0,00	0,00	12.000,00	13.200,00	13.800,00	14.400,00		
Total da Unidade	0,00	0,00	0,00	12.000,00	13.200,00	13.800,00	14.400,00		
Total do Órgão	486.894,00	1.063.189,28	1.022.000,00	2.616.900,00	2.670.375,00	2.724.150,00	2.781.500,00		



Prefeitura Municipal de Acará

ESTADO DO PARÁ

PLANO PLURIANUAL 2014 A 2017

Despesas Realizadas 2011/2012, Orçada 2013 e Previstas 2014/2017

ANEXO 07 - Projetos e Atividades por Órgãos e Unidades Orçamentárias

Página: 5
Em Real (R\$)

DISCRIMINAÇÃO	DESPESA REALIZADA		ORÇADA		PREVISTA		
	2011	2012	2013	2014	2015	2016	2017
23 SECRETARIA MUNICIPAL DE ADMINISTRAÇÃO							
23.001 GESTÃO ADMINISTRATIVA							
Atividade(s)							
2.010 Manutenção das Ativ.da Sec.Municipal de Administração	3.757.928,00	2.814.309,55	11.028.200,00	1.515.550,00	1.589.875,00	1.640.750,00	1.709.800,00
2.011 Contribuição a Entidades e Associações Municipallistas	0,00	0,00	0,00	20.000,00	21.000,00	22.050,00	23.000,00
2.012 Encargos Gerais do Município	0,00	0,00	0,00	90.000,00	94.500,00	99.225,00	100.000,00
Total da Unidade	3.757.928,00	2.814.309,55	11.028.200,00	1.625.550,00	1.705.375,00	1.762.025,00	1.832.800,00
Total do Órgão	3.757.928,00	2.814.309,55	11.028.200,00	1.625.550,00	1.705.375,00	1.762.025,00	1.832.800,00



Prefeitura Municipal de Acará

ESTADO DO PARA

PLANO PLURIANUAL 2014 A 2017

Despesas Realizadas 2011/2012, Orçada 2013 e Previstas 2014/2017

ANEXO 07 - Projetos e Atividades por Órgãos e Unidades Orçamentárias

Página: 6

Em Real (R\$)

DISCRIMINAÇÃO	DESPESA REALIZADA		ORÇADA		PREVISTA		
	2011	2012	2013	2014	2015	2016	2017
24 PROCURADORIA GERAL DO MUNICÍPIO							
24.001 GESTÃO ADMINISTRATIVA							
Atividade(s)							
2.013 Manutenção das Atividades da Procuradoria	0,00	0,00	0,00	470.000,00	493.500,00	517.550,00	543.000,00
Total da Unidade	0,00	0,00	0,00	470.000,00	493.500,00	517.550,00	543.000,00
Total do Órgão	0,00	0,00	0,00	470.000,00	493.500,00	517.550,00	543.000,00



Prefeitura Municipal de Acará

ESTADO DO PARÁ

PLANO PLURIANUAL 2014 A 2017

Despesas Realizadas 2011/2012, Orçada 2013 e Previstas 2014/2017

ANEXO 07 - Projetos e Atividades por Órgãos e Unidades Orçamentárias

Página: 7
Em Real (R\$)

DISCRIMINAÇÃO	DESPESA REALIZADA			ORÇADA	PREVISTA			
	2011	2012	2013	2013	2014	2015	2016	2017
25 CONTROLADORIA GERAL DO MUNICÍPIO								
25.001 GESTÃO ADMINISTRATIVA								
Atividade(s)								
2.014 Manutenção das Atividades da Controladoria	0,00	0,00	0,00	0,00	118.150,00	124.050,00	130.100,00	137.350,00
Total da Unidade	0,00	0,00	0,00	0,00	118.150,00	124.050,00	130.100,00	137.350,00
Total do Órgão	0,00	0,00	0,00	0,00	118.150,00	124.050,00	130.100,00	137.350,00



Prefeitura Municipal de Acará

ESTADO DO PARÁ

PLANO PLURIANUAL 2014 A 2017

Despesas Realizadas 2011/2012, Orçada 2013 e Previsas 2014/2017

ANEXO 07 - Projetos e Atividades por Órgãos e Unidades Orçamentárias

Página: 8
Em Real (R\$)

DISCRIMINAÇÃO	DESPESA REALIZADA		PREVISTA				
	2011	2012	2013	2014	2015	2016	2017
26 SECRETARIA MUNICIPAL DE EDUCAÇÃO							
26.001 GESTÃO ADMINISTRATIVA							
Atividade(s)							
2.015 Manutenção das Atividades da Sec.Mun.de Educação	51.377.454,00	12.840.944,59	2.261.000,00	2.372.200,00	2.468.050,00	2.540.100,00	2.753.345,00
2.025 Manutenção dos Conselhos Municipais de Educação	0,00	0,00	10.000,00	10.500,00	11.000,00	11.450,00	12.000,00
Total da Unidade	51.377.454,00	12.840.944,59	2.271.000,00	2.382.700,00	2.479.050,00	2.551.550,00	2.765.345,00
26.002 GESTÃO DE ENSINO FUNDAMENTAL							
Atividade(s)							
2.032 FUNDEB-Rem.de Pessoal de Apoio a Educação de Jovens e Adulto	0,00	0,00	500.000,00	425.000,00	451.250,00	477.000,00	507.000,00
2.033 FUNDEB-Rem.de Pessoal de Gestão do Fundo Mun.de Ed.Básica	0,00	0,00	1.220.000,00	1.281.000,00	1.344.000,00	1.410.000,00	1.481.000,00
Projeto(s)							
1.002 FUNDEB-Capacitação Prof. Voltada à Formação Continuada	0,00	0,00	160.000,00	167.350,00	174.725,00	183.800,00	193.400,00
1.003 FUNDEB-Aplicação na Estrutura do Ensino Fundamental	0,00	0,00	2.100.000,00	2.155.000,00	2.211.000,00	2.263.000,00	2.336.000,00
1.004 FUNDEB-Aplicação na Estrutura do Programa Mais Educação	0,00	0,00	673.000,00	706.650,00	741.250,00	778.000,00	817.000,00
1.005 Desenvolvimento do Ensino Fundamental	0,00	0,00	1.622.000,00	1.107.000,00	1.177.375,00	1.187.600,00	1.239.300,00
Atividade(s)							
2.016 Aplicação dos Recursos do Programa de Alimentação Escolar	0,00	0,00	1.961.000,00	2.110.000,00	2.217.000,00	2.330.000,00	2.365.000,00
2.017 Aplicação de Recursos do Salário-Educação	0,00	0,00	1.246.000,00	1.275.150,00	1.308.050,00	1.347.100,00	1.388.300,00
2.018 Aplicação dos Rec.do Prog.Nac.de Apoio ao Transporte Escolar	0,00	0,00	2.347.000,00	2.463.750,00	2.584.650,00	2.709.500,00	2.815.000,00
2.019 Aplicação dos Rec.do Prog.Dinheiro Direto na Escola	0,00	0,00	115.000,00	120.750,00	126.775,00	133.000,00	139.600,00
2.020 Aplicação dos Rec.do Programa Brasil Alfabetizado	0,00	0,00	150.000,00	157.500,00	165.375,00	173.600,00	180.000,00
2.021 Aplicação dos Rec. em Educação Especial	0,00	0,00	17.000,00	17.850,00	18.725,00	19.500,00	20.500,00
2.022 Aplicação dos Rec.do Programa Saberes da Terra	0,00	0,00	35.000,00	36.750,00	38.525,00	40.300,00	42.100,00
2.023 Aplicação dos Rec. do Prog. de Educação de Jovens e Adultos	0,00	0,00	82.000,00	86.100,00	90.330,00	95.000,00	99.000,00
2.026 Aplicação dos Recursos dos Programas do FNDE	0,00	0,00	3.908.000,00	4.103.000,00	4.304.200,00	4.455.000,00	4.674.000,00
2.027 FUNDEB-Remuneração de Profissionais do Ensino Fundamental	0,00	26.418.814,03	22.837.000,00	20.926.500,00	22.233.000,00	23.234.000,00	24.036.000,00
2.029 FUNDEB-Remuneração de Prof.da Educação de Jovens e Adultos	0,00	0,00	525.000,00	451.250,00	478.125,00	507.000,00	537.000,00
2.030 FUNDEB- Rem. do Pessoal de Apoio ao Ensino Fundamental	0,00	12.699.452,20	6.500.000,00	10.051.910,00	10.471.000,00	10.840.000,00	11.140.000,00
Total da Unidade	0,00	39.118.266,23	45.998.000,00	47.642.510,00	50.135.355,00	52.183.400,00	54.010.200,00



Prefeitura Municipal de Acará

ESTADO DO PARA

PLANO PLURIANUAL 2014 A 2017

Despesas Realizadas 2011/2012, Orçada 2013 e Previstas 2014/2017

ANEXO 07 - Projetos e Atividades por Órgãos e Unidades Orçamentárias

Página: 9
Em Real (R\$)

DISCRIMINAÇÃO	DESPESA REALIZADA		ORÇADA	PREVISTA			
	2011	2012	2013	2014	2015	2016	2017
26.003 GESTÃO OPERACIONAL							
Projeto(s)							
1.007 Melhoria na Estrutura Educacional	0,00	0,00	1.700.000,00	1.973.000,00	1.956.500,00	1.944.000,00	2.029.000,00
Atividade(s)							
2.024 Manutenção das Atividades do Ensino Médio	0,00	0,00	959.400,00	1.006.050,00	1.057.300,00	1.110.000,00	1.165.000,00
Total da Unidade	0,00	0,00	2.659.400,00	2.979.050,00	3.013.800,00	3.054.000,00	3.194.000,00
26.004 GESTÃO DE EDUCAÇÃO INFANTIL							
Projeto(s)							
1.006 FUNDEB-Aplicação de Recursos na Educação Infantil	0,00	0,00	650.000,00	697.500,00	736.300,00	775.150,00	817.300,00
Atividade(s)							
2.028 FUNDEB-Remuneração dos Profissionais da Educação Infantil	0,00	0,00	2.704.000,00	1.960.000,00	2.596.000,00	2.794.000,00	2.883.000,00
2.031 FUNDEB-Rem.do Pessoal de Apoio a Educação Infantil	0,00	0,00	922.000,00	968.100,00	1.016.300,00	1.069.000,00	1.120.000,00
Total da Unidade	0,00	0,00	4.276.000,00	3.625.600,00	4.348.600,00	4.638.150,00	4.820.300,00
Total do Órgão	51.377.454,00	51.959.210,82	55.204.400,00	56.629.860,00	59.976.805,00	62.427.100,00	64.789.845,00



Prefeitura Municipal de Acará

ESTADO DO PARÁ

PLANO PLURIANUAL 2014 A 2017

Despesas Realizadas 2011/2012, Orçada 2013 e Previsões 2014/2017

ANEXO 07 - Projetos e Atividades por Órgãos e Unidades Orçamentárias

Página: 10
Em Real (R\$)

DISCRIMINAÇÃO	DESPESA REALIZADA			ORÇADA			PREVISTA		
	2011	2012	2013	2014	2015	2016	2017		
27 SECRETARIA MUNICIPAL DE SAÚDE									
27.001 GESTÃO ADMINISTRATIVA									
Atividade(s)									
2.034 Manutenção das Ativ.da Sec.Municipal de Saúde	11.493.037,00	12.168.502,84	1.933.000,00	2.029.050,00	2.128.300,00	2.433.200,00	2.445.500,00		
Total da Unidade	11.493.037,00	12.168.502,84	1.933.000,00	2.029.050,00	2.128.300,00	2.433.200,00	2.445.500,00		
27.002 FUNDO MUNICIPAL DE SAÚDE									
Projeto(s)									
1.008 Aquisição de Equipamentos para as Unidades de Saúde	0,00	0,00	300.000,00	447.000,00	554.000,00	562.000,00	570.000,00		
1.009 Construção de Unidades de Saúde	0,00	0,00	1.800.000,00	2.830.000,00	2.835.000,00	2.840.000,00	2.850.000,00		
1.010 Melhoria e Ampliação na Unidade Mista de Saúde	0,00	0,00	980.000,00	1.047.000,00	1.084.000,00	1.142.000,00	1.170.000,00		
1.011 Implantação do Centro de Atenção Psicossocial - CAPS	0,00	0,00	0,00	250.000,00	252.500,00	260.000,00	267.000,00		
Atividade(s)									
2.035 Manutenção do Programa de Atenção Básica-PAB FIXO	0,00	0,00	1.537.000,00	1.612.050,00	1.692.100,00	1.776.000,00	1.866.000,00		
2.036 Manutenção do Programas de Agentes Comunitários de Saúde	0,00	0,00	2.513.000,00	2.436.700,00	2.559.425,00	2.706.100,00	2.894.000,00		
2.037 Manutenção do Programa Saúde Bucal	0,00	0,00	290.000,00	303.600,00	319.525,00	333.000,00	351.000,00		
2.038 Manutenção do Programa Saúde da Família	0,00	0,00	1.141.000,00	1.197.150,00	1.256.475,00	1.318.500,00	1.385.000,00		
2.039 Manutenção das Ações de Vigilância Sanitária	0,00	0,00	372.000,00	389.750,00	409.480,00	429.150,00	447.600,00		
2.040 Manutenção das Ações de Vigilância Epidemiológica	0,00	0,00	419.000,00	440.050,00	394.200,00	484.400,00	508.300,00		
2.041 Manutenção da Assistência Farmaceutica Básica	0,00	0,00	580.000,00	609.000,00	639.000,00	671.000,00	705.000,00		
2.042 Manutenção da Unidade Mista de Saúde	0,00	0,00	3.437.000,00	3.608.700,00	3.937.960,00	3.975.400,00	4.173.000,00		
2.043 Manutenção do Serviço Móvel de Urgência - SAMU	0,00	0,00	40.000,00	142.000,00	164.075,00	175.900,00	198.000,00		
2.044 Manutenção da Farmácia Popular	0,00	0,00	5.000,00	5.250,00	5.500,00	5.750,00	6.000,00		
2.045 Manutenção da Gestão do SUS	0,00	0,00	9.000,00	9.450,00	9.900,00	10.300,00	10.900,00		
2.046 Manutenção do Conselho Municipal de Saúde	0,00	0,00	38.000,00	39.900,00	41.800,00	43.400,00	45.500,00		
2.047 Manutenção das Campanhas em Atenção em Saúde	0,00	0,00	100.000,00	105.000,00	109.625,00	115.400,00	121.000,00		
Total da Unidade	0,00	0,00	13.561.000,00	15.472.600,00	16.264.365,00	16.848.300,00	17.568.300,00		
Total do Órgão	11.493.037,00	12.168.502,84	15.494.000,00	17.501.650,00	18.392.865,00	19.281.500,00	20.013.800,00		



Prefeitura Municipal de Acará

ESTADO DO PARÁ
PLANO PLURIANUAL 2014 A 2017

Despesas Realizadas 2011/2012, Orçada 2013 e Previsões 2014/2017
ANEXO 07 - Projetos e Atividades por Órgãos e Unidades Orçamentárias

Página: 11
Em Real (R\$)

DISCRIMINAÇÃO	DESPESA REALIZADA			ORÇADA			PREVISTA		
	2011	2012	2013	2014	2015	2016	2017		
28 SECRETARIA MUN. DE ASSISTÊNCIA E DESENV. SOCIAL									
28.001 GESTÃO ADMINISTRATIVA									
Atividade(s)									
2.048 Manutenção das Ativ.da Sec.Mun.de Assist. e Desenv. Social	2.646.505,00	2.647.795,61	1.058.000,00	1.110.900,00	1.163.465,00	1.221.550,00	1.277.100,00		
Total da Unidade	2.646.505,00	2.647.795,61	1.058.000,00	1.110.900,00	1.163.465,00	1.221.550,00	1.277.100,00		
28.002 FUNDO MUNICIPAL DE ASSISTÊNCIA SOCIAL									
Projeto(s)									
1.012 Construção e Melhoria da Estrutura Física da Ação Social	0,00	0,00	480.000,00	504.000,00	528.000,00	555.000,00	582.000,00		
1.013 Realização de Estudos, Pesquisas e Capacitação	0,00	0,00	5.000,00	5.250,00	5.510,00	5.800,00	6.100,00		
1.014 Construção e Melh. nos Centros de Ref. de Assistência Social	0,00	0,00	440.000,00	462.000,00	484.000,00	508.000,00	534.000,00		
1.015 Melhoria na Estrutura Física de Apoio aos Projetos Sociais	0,00	0,00	70.000,00	265.750,00	286.500,00	317.300,00	348.200,00		
1.016 Apoio aos Programas de Geração de Emprego e Renda	0,00	0,00	0,00	55.000,00	66.000,00	69.000,00	72.000,00		
Atividade(s)									
2.049 Manutenção dos Conselhos Municipais	0,00	0,00	147.000,00	154.350,00	161.550,00	169.100,00	177.200,00		
2.050 Manutenção das Ativ.Benefícios Eventuais	0,00	0,00	130.000,00	236.500,00	299.000,00	360.000,00	423.000,00		
2.051 Atendimento a Pessoa Idosa	0,00	0,00	71.000,00	74.550,00	77.435,00	82.300,00	86.900,00		
2.052 Atendimento do Bolsa Família	0,00	0,00	229.000,00	290.450,00	312.230,00	334.200,00	358.600,00		
2.053 Apoio ao Programa Projovem Adolescente	0,00	0,00	339.000,00	455.950,00	523.005,00	545.300,00	570.400,00		
2.054 Apoio ao Programa de Erradicação do Trabalho Infantil	0,00	0,00	94.000,00	148.700,00	163.030,00	176.200,00	193.000,00		
2.055 Manutenção do Igd-Suas	0,00	0,00	48.000,00	50.400,00	52.900,00	55.100,00	57.600,00		
2.056 Serviço de Proteção Social Básica a Família- CRAS	0,00	0,00	364.000,00	482.200,00	506.425,00	531.150,00	556.600,00		
2.057 Serviço de Proteção Social Especial a Família-CREAS	0,00	0,00	113.000,00	168.600,00	176.790,00	184.725,00	195.200,00		
2.058 Centro de Referência em Assistência Social-CRAS VOLANTE	0,00	0,00	194.000,00	253.700,00	265.600,00	279.430,00	292.000,00		
2.062 Manutenção do Programa BPC na Escola	0,00	0,00	0,00	30.000,00	30.000,00	39.000,00	44.000,00		
Total da Unidade	0,00	0,00	2.724.000,00	3.637.400,00	3.937.975,00	4.211.605,00	4.496.800,00		
28.003 FUNDO MUN.DOS DIREITOS DA CRIANÇA E DO ADOLESCENTE									
Atividade(s)									
2.059 Manut. do Piso Básico Variável-Lancha Assistência Social	0,00	0,00	0,00	60.000,00	64.500,00	60.150,00	60.000,00		



Prefeitura Municipal de Acará

ESTADO DO PARÁ

PLANO PLURIANUAL 2014 A 2017

Despesas Realizadas 2011/2012, Orçada 2013 e Previsões 2014/2017

ANEXO 07 - Projetos e Atividades por Órgãos e Unidades Orçamentárias

Página: 12
Em Real (R\$)

DISCRIMINAÇÃO	DESPESA REALIZADA		ORÇADA		PREVISTA		
	2011	2012	2013	2014	2015	2016	2017
2.060 Manut. das Ativ.do Fundo Mun.dos Dir.da Criança e do Adoles	0,00	0,00	8.000,00	8.400,00	8.805,00	9.100,00	9.600,00
2.061 Manut. do Conselho Mun.dos Dir.da Criança e Adolescente	0,00	0,00	4.000,00	54.200,00	59.400,00	64.800,00	70.200,00
Total da Unidade	0,00	0,00	12.000,00	122.600,00	132.705,00	134.050,00	139.800,00
Total do Órgão	2.646.505,00	2.647.795,61	3.794.000,00	4.870.900,00	5.234.145,00	5.567.205,00	5.913.700,00



Prefeitura Municipal de Acará

ESTADO DO PARÁ

PLANO PLURIANUAL 2014 A 2017

Despesas Realizadas 2011/2012, Orçada 2013 e Previstas 2014/2017

ANEXO 07 - Projetos e Atividades por Órgãos e Unidades Orçamentárias

Página: 13
Em Real (R\$)

DISCRIMINAÇÃO	DESPESA REALIZADA			ORÇADA			PREVISTA		
	2011	2012	2013	2014	2015	2016	2017		
29 SECRETARIA MUNICIPAL DE TRANSPORTE									
29.001 GESTÃO ADMINISTRATIVA									
Projeto(s)									
1.017 Melhoria da Est.Física de Apoio ao Sistema de Transporte	0,00	0,00	160.000,00	1.318.000,00	1.331.400,00	1.344.000,00	1.363.000,00		
1.018 Melhoria e Expansão de Vias e Logradouros Públicos	0,00	0,00	500.000,00	525.000,00	551.250,00	578.000,00	600.000,00		
1.019 Expansão e Recuperação de Estradas Vicinais	0,00	0,00	630.000,00	686.500,00	703.050,00	720.000,00	757.000,00		
1.020 Implantação e Regularização do Trânsito Municipal	0,00	0,00	0,00	145.000,00	183.000,00	196.000,00	209.000,00		
Atividade(s)									
2.063 Manutenção da Secretaria Municipal de Transporte	2.911.943,00	4.707.768,81	1.360.000,00	2.625.950,00	2.782.810,00	3.144.547,00	3.140.600,00		
2.064 Manutenção das Ativ.do Departamento de Trânsito	0,00	0,00	0,00	195.000,00	225.000,00	255.000,00	290.000,00		
2.065 Manutenção e Melhoria do Sistema Viário	0,00	0,00	530.000,00	541.500,00	553.050,00	565.000,00	579.000,00		
Total da Unidade	2.911.943,00	4.707.768,81	3.180.000,00	6.036.950,00	6.329.560,00	6.802.547,00	6.938.600,00		
Total do Órgão	2.911.943,00	4.707.768,81	3.180.000,00	6.036.950,00	6.329.560,00	6.802.547,00	6.938.600,00		



Prefeitura Municipal de Acará

ESTADO DO PARÁ

PLANO PLURIANUAL 2014 A 2017

Despesas Realizadas 2011/2012, Orçada 2013 e Previsas 2014/2017
ANEXO 07 - Projetos e Atividades por Órgãos e Unidades Orçamentárias

Página: 14
Em Real (R\$)

DISCRIMINAÇÃO	DESPESA REALIZADA		ORÇADA	PREVISTA				
	2011	2012		2013	2014	2015	2016	2017
30 SECRETARIA MUNICIPAL DE CULTURA								
30.001 GESTÃO ADMINISTRATIVA								
Projeto(s)								
1.021 Construção da Casa da Cultura	0,00	0,00	0,00	70.000,00	80.000,00	90.000,00	100.000,00	
1.022 Desenvolvimento de Atividades Culturais	0,00	0,00	0,00	15.000,00	18.000,00	21.000,00	24.000,00	
Atividade(s)								
2.066 Manutenção das Ativ.da Sec.Mun. de Cultura	501.287,00	0,00	0,00	160.000,00	169.500,00	179.100,00	189.400,00	
2.067 Manutenção das Ativ.de Promoção de Eventos Culturais	0,00	0,00	29.000,00	30.450,00	31.925,00	33.200,00	35.000,00	
2.068 Manutenção da Biblioteca Municipal	0,00	0,00	160.000,00	168.000,00	176.400,00	183.000,00	192.000,00	
Total da Unidade	501.287,00	0,00	189.000,00	443.450,00	475.825,00	506.300,00	540.400,00	
Total do Órgão	501.287,00	0,00	189.000,00	443.450,00	475.825,00	506.300,00	540.400,00	



Prefeitura Municipal de Acará

ESTADO DO PARÁ

PLANO PLURIANUAL 2014 A 2017

Despesas Realizadas 2011/2012, Orçada 2013 e Previstas 2014/2017

ANEXO 07 - Projetos e Atividades por Órgãos e Unidades Orçamentárias

Página: 15
Em Real (R\$)

DISCRIMINAÇÃO	DESPESA REALIZADA			ORÇADA			PREVISTA		
	2011	2012	2013	2014	2015	2016	2017		
31 SECRETARIA MUNICIPAL DE ESPORTE E LAZER									
31.001 GESTÃO DE ESPORTE E LAZER									
Projeto(s)									
1.023 Construção do Complexo Esportivo Municipal	0,00	0,00	160.000,00	200.000,00	210.000,00	220.000,00	250.000,00		
1.024 Construção e Melhoria de Quadras Esportivas	0,00	0,00	200.000,00	250.000,00	251.000,00	255.000,00	260.000,00		
1.025 Promoção e Manutenção de Atividades Desportivas	0,00	0,00	8.000,00	8.400,00	8.800,00	9.200,00	9.600,00		
Atividade(s)									
2.069 Manutenção das Ativ. da Sec. Mun. de Esporte e Lazer	34.268,00	183.092,63	223.000,00	234.150,00	243.655,00	255.800,00	268.800,00		
2.070 Manutenção das Ativ. de Promoção Esportivas	0,00	0,00	22.000,00	26.100,00	27.735,00	29.200,00	30.900,00		
2.071 Manutenção das Ativ. de Práticas Desportivas	0,00	0,00	16.000,00	16.800,00	17.615,00	18.300,00	19.300,00		
Total da Unidade	34.268,00	183.092,63	629.000,00	735.450,00	758.805,00	787.500,00	838.600,00		
Total do Órgão	34.268,00	183.092,63	629.000,00	735.450,00	758.805,00	787.500,00	838.600,00		



Prefeitura Municipal de Acará

ESTADO DO PARÁ

PLANO PLURIANUAL 2014 A 2017

Despesas Realizadas 2011/2012, Orçada 2013 e Previsões 2014/2017

ANEXO 07 - Projetos e Atividades por Órgãos e Unidades Orçamentárias

Página: 16
Em Real (R\$)

DISCRIMINAÇÃO	DESPESA REALIZADA			ORÇADA	PREVISTA		
	2011	2012	2013	2014	2015	2016	2017
	32 SECRETARIA MUNICIPAL DE AGRICULTURA						
32.001 GESTÃO ADMINISTRATIVA							
Atividade(s)	603.817,00	640.179,77	556.000,00	543.450,00	569.565,00	592.100,00	616.450,00
2.072 Manutenção das Ativ.da Sec. Municipal de Agricultura	603.817,00	640.179,77	556.000,00	543.450,00	569.565,00	592.100,00	616.450,00
Total da Unidade							
32.002 GESTÃO OPERACIONAL							
Projeto(s)	0,00	0,00	320.000,00	336.000,00	352.000,00	370.000,00	380.000,00
1.026 Melhoria da Infra-estrutura de Apoio ao Sistema Produtivo	0,00	0,00	8.000,00	58.400,00	63.800,00	69.200,00	74.700,00
1.027 Incentivo a Atividade em Psicultura	0,00	0,00	9.000,00	159.450,00	174.900,00	190.200,00	205.800,00
1.028 Apoio as Atividades de Entidades da Cadeia Produtiva	0,00	0,00	8.000,00	8.400,00	8.800,00	9.100,00	9.600,00
1.029 Apoio as Atividades Pecuaristas							
Atividade(s)	0,00	0,00	5.000,00	5.250,00	5.505,00	5.700,00	6.000,00
2.073 Manutenção das Ativ. para Realização de Eventos Agrícolas	0,00	0,00	9.000,00	9.450,00	9.900,00	10.200,00	10.800,00
2.074 Apoio ao Associativismo e Cooperativismo Regional	0,00	0,00	2.500.000,00	2.150.000,00	2.257.500,00	2.365.000,00	2.472.000,00
2.075 Melhoria e Ampliação de Estradas	0,00	0,00	8.000,00	8.400,00	8.800,00	9.100,00	9.600,00
2.076 Manutenção do Horto Municipal							
Total da Unidade	0,00	0,00	2.867.000,00	2.735.350,00	2.881.205,00	3.028.500,00	3.168.500,00
Total do Órgão	603.817,00	640.179,77	3.423.000,00	3.278.800,00	3.450.770,00	3.620.600,00	3.784.950,00



Prefeitura Municipal de Acará

ESTADO DO PARÁ

PLANO PLURIANUAL 2014 A 2017

Despesas Realizadas 2011/2012, Orçada 2013 e Previstas 2014/2017

ANEXO 07 - Projetos e Atividades por Órgãos e Unidades Orçamentárias

Página: 17
Em Real (R\$)

DISCRIMINAÇÃO	DESPESA REALIZADA			ORÇADA			PREVISTA		
	2011	2012	2013	2014	2015	2016	2017		
33 SECRETARIA MUNICIPAL DE MEIO AMBIENTE E TURISMO									
33.001 GESTÃO ADMINISTRATIVA									
Projeto(s)									
1.030 Apoio a Recuperação de Áreas Degradadas	0,00	0,00	24.000,00	25.200,00	25.600,00	26.800,00	28.200,00		
1.031 Realização de Estudos e Pesquisas Ambientais	0,00	0,00	0,00	9.000,00	10.500,00	12.000,00	13.500,00		
1.032 Programa de Fomento a Entidades Ambientais	0,00	0,00	0,00	6.000,00	7.000,00	7.200,00	7.400,00		
1.033 Apoio a Projetos Ambientais	0,00	0,00	9.000,00	109.450,00	119.900,00	130.200,00	140.800,00		
Atividade(s)									
2.077 Manutenção das Ativ.da Sec.Mun.de Meio Ambiente e Turismo	230.591,00	0,00	257.000,00	269.850,00	282.240,00	294.750,00	309.700,00		
2.078 Manutenção das Ativ.do Deptº de Fisc. e Controle Ambiental	0,00	0,00	24.000,00	25.200,00	26.400,00	27.600,00	28.200,00		
Total da Unidade	230.591,00	0,00	314.000,00	444.700,00	471.640,00	498.550,00	527.800,00		
33.002 GESTÃO DE TURISMO									
Projeto(s)									
1.034 Operacionalização do Turismo Regional	0,00	0,00	8.000,00	8.400,00	8.800,00	9.100,00	9.600,00		
Atividade(s)									
2.079 Manutenção das Ativ.do Departamento de Turismo	0,00	0,00	8.000,00	8.400,00	8.800,00	9.100,00	9.600,00		
Total da Unidade	0,00	0,00	16.000,00	16.800,00	17.600,00	18.200,00	19.200,00		
Total do Órgão	230.591,00	0,00	330.000,00	461.500,00	489.240,00	516.750,00	547.000,00		



Prefeitura Municipal de Acará

ESTADO DO PARÁ

PLANO PLURIANUAL 2014 A 2017

Despesas Realizadas 2011/2012, Orçada 2013 e Previsas 2014/2017

ANEXO 07 - Projetos e Atividades por Órgãos e Unidades Orçamentárias

Página: 18

Em Real (R\$)

DISCRIMINAÇÃO	DESPESA REALIZADA			ORÇADA			PREVISTA		
	2011	2012	2013	2013	2014	2015	2016	2017	
34 SECRETARIA MUNICIPAL DA CIDADE E DA HABITAÇÃO									
34.001 GESTÃO ADMINISTRATIVA									
Projeto(s)									
1.035 Melhoria das Condições de Moradia	0,00	0,00	0,00	0,00	500.000,00	520.000,00	530.000,00	550.000,00	
1.036 Realização de Estudos, Pesquisas e Projetos Habitacionais	0,00	0,00	0,00	0,00	10.000,00	11.200,00	12.200,00	13.400,00	
Atividade(s)									
2.080 Manutenção das Ativ. da Sec. Mun. da Cidade e de Habitação	0,00	0,00	45.000,00	45.000,00	69.250,00	74.875,00	79.100,00	83.200,00	
2.081 Manutenção das Ativ. do Depº de Planej. Urbano	0,00	0,00	0,00	0,00	28.000,00	30.100,00	31.400,00	32.900,00	
2.082 Manut. das Ativ. do Depº de Hab., Urban. e Terras Patrimoniais	0,00	0,00	0,00	0,00	10.000,00	11.400,00	12.700,00	14.000,00	
Total da Unidade	0,00	0,00	45.000,00	45.000,00	617.250,00	647.575,00	665.400,00	693.500,00	
Total do Órgão	0,00	0,00	45.000,00	45.000,00	617.250,00	647.575,00	665.400,00	693.500,00	



Prefeitura Municipal de Acará

ESTADO DO PARÁ

PLANO PLURIANUAL 2014 A 2017

Despesas Realizadas 2011/2012, Orçada 2013 e Previstas 2014/2017

ANEXO 07 - Projetos e Atividades por Órgãos e Unidades Orçamentárias

Página: 19
Em Real (R\$)

DISCRIMINAÇÃO	DESPESA REALIZADA		ORÇADA		PREVISTA		
	2011	2012	2013	2014	2015	2016	2017
35 SECRETARIA MUNICIPAL DE OBRAS							
35.001 GESTÃO ADMINISTRATIVA							
Atividade(s)							
2.083 Manutenção das Ativ.da Secretaria Municipal de Obras	2.596.991,00	2.239.318,70	2.115.000,00	2.245.750,00	2.326.720,00	2.404.460,00	2.490.500,00
2.086 Manutenção e Expansão de Serviços Funerários	0,00	0,00	0,00	106.000,00	126.600,00	137.200,00	157.800,00
Total da Unidade	2.596.991,00	2.239.318,70	2.115.000,00	2.351.750,00	2.453.320,00	2.541.660,00	2.648.300,00
35.002 GESTÃO DE OBRAS E PROJETOS							
Projeto(s)							
1.037 Melhoria e Expansão de Vias e Logradouros Públicos	0,00	0,00	1.085.000,00	1.289.250,00	1.393.150,00	1.497.000,00	1.602.000,00
1.038 Ampliação e Melhoria do Sistema de Abastecimento de Água	0,00	0,00	460.000,00	500.000,00	550.000,00	560.000,00	600.000,00
1.039 Construção do Sistema de Esgotamento Sanitário	0,00	0,00	0,00	600.000,00	620.000,00	620.000,00	630.000,00
1.040 Melhoria e Adequação dos Prédios Públicos	0,00	0,00	300.000,00	350.000,00	400.000,00	450.000,00	450.000,00
Atividade(s)							
2.088 Manutenção e Melhoria do Sistema de Abastecimento de Água	0,00	0,00	792.200,00	921.810,00	1.000.025,00	1.083.500,00	1.159.000,00
Total da Unidade	0,00	0,00	2.637.200,00	3.661.060,00	3.963.175,00	4.210.500,00	4.441.000,00
35.003 GESTÃO DE URBANISMO							
Projeto(s)							
1.041 Construção e Revitalização de Orla e Cais Arrimo	0,00	0,00	510.000,00	535.000,00	540.000,00	550.000,00	1.100.000,00
Atividade(s)							
2.084 Manutenção e Melhoria de Vias e Logradouros Públicos	0,00	0,00	488.000,00	502.400,00	517.000,00	531.000,00	1.056.000,00
2.085 Manutenção dos Serviços de Limpeza Pública	0,00	0,00	36.000,00	337.800,00	349.640,00	361.500,00	373.600,00
2.087 Manutenção e Expansão da Iluminação Pública	0,00	0,00	64.000,00	167.200,00	190.555,00	224.000,00	238.000,00
Total da Unidade	0,00	0,00	1.098.000,00	1.542.400,00	1.597.195,00	1.666.500,00	2.767.600,00
Total do Órgão	2.596.991,00	2.239.318,70	5.850.200,00	7.555.210,00	8.013.690,00	8.418.660,00	9.856.900,00



Prefeitura Municipal de Acará

ESTADO DO PARÁ

PLANO PLURIANUAL 2014 A 2017

Despesas Realizadas 2011/2012, Orçada 2013 e Previstas 2014/2017

ANEXO 07 - Projetos e Atividades por Órgãos e Unidades Orçamentárias

Página: 20

Em Real (R\$)

DISCRIMINAÇÃO	DESPESA REALIZADA			ORÇADA			PREVISTA		
	2011	2012	2013	2014	2015	2016	2017		
36 SECRETARIA ESP. DE COORD. DAS POLÍTICAS PÚBLICAS									
36.001 GESTÃO ADMINISTRATIVA									
Projeto(s)									
1.042 Apoio aos Programas de Cidadania	0,00	0,00	0,00	12.000,00	13.200,00	13.700,00	14.300,00		
1.043 Apoio aos Projetos das Ativ.no Interior do Município	0,00	0,00	0,00	311.000,00	381.900,00	402.400,00	433.200,00		
1.044 Gestão Operac. na Expansão de Atendimento e Controle Social	0,00	0,00	0,00	12.000,00	13.200,00	13.500,00	14.000,00		
Atividade(s)									
2.089 Manutenção das Ativ.da Sec.Esp.de Coord.das Pol.Públicas	0,00	45.570,00	71.000,00	74.550,00	78.185,00	81.600,00	85.300,00		
Total da Unidade	0,00	45.570,00	71.000,00	409.550,00	486.485,00	511.200,00	546.800,00		
Total do Órgão	0,00	45.570,00	71.000,00	409.550,00	486.485,00	511.200,00	546.800,00		



Prefeitura Municipal de Acará

ESTADO DO PARA

PLANO PLURIANUAL 2014 A 2017

Despesas Realizadas 2011/2012, Orçada 2013 e Previsões 2014/2017

ANEXO 07 - Projetos e Atividades por Órgãos e Unidades Orçamentárias

Página: 21

Em Real (R\$)

DISCRIMINAÇÃO	DESPESA REALIZADA		ORÇADA		PREVISTA		
	2011	2012	2013	2014	2015	2016	2017
37 SECRETARIA ESP. DE INCLUSÃO E PROTEÇÃO SOCIAL							
37.001 GESTÃO ADMINISTRATIVA							
Projeto(s)							
1.045 Construção de Centro de Atendimento Clínico Especializado	0,00	0,00	0,00	180.000,00	205.000,00	206.000,00	210.000,00
1.046 Apoio aos Programas de Inclusão e Proteção Social	0,00	0,00	0,00	13.000,00	14.100,00	14.500,00	15.200,00
Atividade(s)							
2.090 Manutenção das Ativ. da Sec.Mun.de Inclusão e Proteção Social	0,00	0,00	0,00	39.000,00	50.700,00	62.400,00	74.100,00
Total da Unidade	0,00	0,00	0,00	232.000,00	269.800,00	282.900,00	299.300,00
Total do Órgão	0,00	0,00	0,00	232.000,00	269.800,00	282.900,00	299.300,00



Prefeitura Municipal de Acará

ESTADO DO PARÁ

PLANO PLURIANUAL 2014 A 2017

Despesas Realizadas 2011/2012, Orçada 2013 e Previstas 2014/2017

ANEXO 07 - Projetos e Atividades por Órgãos e Unidades Orçamentárias

Página: 22
Em Real (R\$)

DISCRIMINAÇÃO	DESPESA REALIZADA		ORÇADA	PREVISTA				
	2011	2012		2013	2014	2015	2016	2017
99 RESERVA DE CONTINGÊNCIA								
99.999 RESERVA DE CONTINGÊNCIA								
Atividade(s)								
9.999 Reserva de Contingência	0,00	0,00	600.000,00	727.050,00	766.000,00	840.000,00	880.000,00	
Total da Unidade	0,00	0,00	600.000,00	727.050,00	766.000,00	840.000,00	880.000,00	
Total do Órgão	0,00	0,00	600.000,00	727.050,00	766.000,00	840.000,00	880.000,00	



Prefeitura Municipal de Acará

ESTADO DO PARA

PLANO PLURIANUAL 2014 A 2017

Despesas Realizadas 2011/2012, Orçada 2013 e Estimadas 2014/2017

ANEXO 08 - Base Estratégica 2011/2017

Página: 1
Em Real (R\$)

CÓDIGOS	DISCRIMINAÇÃO	DESPESA REALIZADA					ORÇADA			PREVISTA		
		2011	2012	2013	2014	2015	2016	2017				
10 CÂMARA MUNICIPAL												
10.001 GESTÃO LEGISLATIVA												
0003 Auação do Poder Legislativo												
01.031.2.001	Manutenção das Atividades da Câmara Municipal											
3.1.90.04.00	Contratação por Tempo Determinado	0,00	0,00	8.000,00	8.400,00	8.800,00	9.200,00	10.000,00				
3.1.90.11.00	Vencimentos e Vant. Fixas - Pessoal Civil	0,00	0,00	1.000.000,00	1.050.000,00	1.100.000,00	1.150.000,00	1.200.000,00				
3.1.90.13.00	Obrigações Patronais	0,00	0,00	210.000,00	220.500,00	231.000,00	243.000,00	255.000,00				
3.1.90.16.00	Outras Despesas Variáveis - Pessoal Civil	0,00	0,00	5.000,00	5.250,00	5.500,00	5.700,00	6.000,00				
3.1.90.91.00	Sentenças Judiciais	0,00	0,00	1.000,00	1.050,00	1.100,00	1.150,00	1.200,00				
3.3.90.14.00	Diárias - Civil	0,00	0,00	149.000,00	156.000,00	164.000,00	172.000,00	181.000,00				
3.3.90.30.00	Material de Consumo	0,00	0,00	162.800,00	170.000,00	179.000,00	188.000,00	197.000,00				
3.3.90.33.00	Passagens e Despesas com Locomoção	0,00	0,00	60.000,00	63.000,00	66.150,00	69.000,00	72.000,00				
3.3.90.35.00	Serviços de Consultoria	0,00	0,00	48.000,00	50.400,00	52.920,00	55.500,00	58.000,00				
3.3.90.36.00	Outros Serviços de Terc. - Pessoa Física	0,00	0,00	100.000,00	105.000,00	110.250,00	115.000,00	121.000,00				
3.3.90.39.00	Outros Serviços de Terc. - Pessoa Jurídica	0,00	0,00	123.000,00	129.000,00	135.000,00	142.000,00	149.000,00				
3.3.90.47.00	Obrigações Tributárias e Contributivas	0,00	0,00	20.000,00	21.000,00	22.050,00	23.000,00	24.000,00				
3.3.90.92.00	Despesas de Exercícios Anteriores	0,00	0,00	2.000,00	2.100,00	2.200,00	2.300,00	2.400,00				
4.4.90.52.00	Equipamentos e Material Permanente	0,00	0,00	10.000,00	10.500,00	11.025,00	11.500,00	12.000,00				
4.6.90.71.00	Principal da Dívida Contratual Resgatado	0,00	0,00	3.000,00	3.150,00	3.300,00	3.400,00	3.600,00				
	Total do Projeto/Atividade	0,00	0,00	1.901.800,00	1.995.350,00	2.092.295,00	2.190.750,00	2.292.200,00				
0003 Auação do Poder Legislativo												
01.031.2.002	Manutenção da Comunicação Oficial do Poder Legislativo											
3.3.90.36.00	Outros Serviços de Terc. - Pessoa Física	0,00	0,00	5.000,00	5.250,00	5.500,00	5.700,00	6.000,00				
3.3.90.39.00	Outros Serviços de Terc. - Pessoa Jurídica	0,00	0,00	3.000,00	3.150,00	3.300,00	3.400,00	3.600,00				
	Total do Projeto/Atividade	0,00	0,00	8.000,00	8.400,00	8.800,00	9.100,00	9.600,00				
	Total da Unidade	0,00	0,00	1.909.800,00	2.003.750,00	2.101.095,00	2.199.850,00	2.301.800,00				
	Total do Órgão	0,00	0,00	1.909.800,00	2.003.750,00	2.101.095,00	2.199.850,00	2.301.800,00				



Prefeitura Municipal de Acará

ESTADO DO PARÁ

PLANO PLURIANUAL 2014 A 2017

Despesas Realizadas 2011/2012, Orçada 2013 e Estimadas 2014/2017

ANEXO 08 - Base Estratégica 2011/2017

Página: 2
Em Real (R\$)

CÓDIGOS	DISCRIMINAÇÃO	DESPESA REALIZADA				ORÇADA				PREVISTA					
		2011	2012	2013	2014	2015	2016	2017	2011	2012	2013	2014	2015	2016	2017
20 GABINETE DO PREFEITO															
20.001 COORDENAÇÃO POLÍTICO-ADMINISTRATIVA															
0002 Coordenação Governamental, Institucional e de Planejamento															
04.122.2.003 Manutenção das Atividades do Gabinete do Prefeito															
3.0.00.00.00	DESPESAS CORRENTES	493.295,00	0,00	0,00	0,00	0,00	0,00	0,00	0,00	0,00	0,00	0,00	0,00	0,00	0,00
3.1.90.04.00	Contratação por Tempo Determinado	0,00	200.848,15	90.000,00	94.500,00	100.000,00	104.000,00	100.000,00	104.000,00	100.000,00	104.000,00	100.000,00	104.000,00	100.000,00	110.000,00
3.1.90.11.00	Vencimentos e Vant. Fixas - Pessoal Civil	0,00	251.677,11	252.000,00	264.600,00	270.000,00	280.000,00	270.000,00	280.000,00	270.000,00	280.000,00	270.000,00	280.000,00	270.000,00	290.000,00
3.1.90.13.00	Obrigações Patronais	0,00	66.464,39	74.000,00	77.700,00	81.500,00	85.000,00	81.500,00	85.000,00	81.500,00	85.000,00	81.500,00	85.000,00	81.500,00	90.000,00
3.1.90.92.00	Despesas de Exercícios Anteriores	0,00	0,00	1.000,00	1.050,00	1.100,00	1.200,00	1.100,00	1.200,00	1.100,00	1.200,00	1.100,00	1.200,00	1.100,00	1.300,00
3.3.90.14.00	Diárias - Civil	0,00	15.350,00	20.000,00	21.000,00	22.050,00	23.000,00	22.050,00	23.000,00	22.050,00	23.000,00	22.050,00	23.000,00	22.050,00	24.000,00
3.3.90.30.00	Material de Consumo	0,00	96.484,83	91.000,00	95.550,00	100.000,00	105.000,00	100.000,00	105.000,00	100.000,00	105.000,00	100.000,00	105.000,00	100.000,00	110.000,00
3.3.90.33.00	Passagens e Despesas com Locomoção	0,00	6.999,66	10.000,00	10.500,00	11.025,00	11.500,00	11.025,00	11.500,00	11.025,00	11.500,00	11.025,00	11.500,00	11.025,00	12.000,00
3.3.90.36.00	Outros Serviços de Terc. - Pessoa Física	0,00	7.086,00	8.000,00	8.400,00	8.800,00	9.200,00	8.800,00	9.200,00	8.800,00	9.200,00	8.800,00	9.200,00	8.800,00	9.700,00
3.3.90.39.00	Outros Serviços de Terc. - Pessoa Jurídica	0,00	87.559,50	158.000,00	165.900,00	174.000,00	182.000,00	174.000,00	182.000,00	174.000,00	182.000,00	174.000,00	182.000,00	174.000,00	192.000,00
3.3.90.47.00	Obrigações Tributárias e Contributivas	0,00	740,00	2.000,00	2.100,00	2.200,00	2.300,00	2.200,00	2.300,00	2.200,00	2.300,00	2.200,00	2.300,00	2.200,00	2.400,00
3.3.90.92.00	Despesas de Exercícios Anteriores	0,00	0,00	1.000,00	1.050,00	1.100,00	1.200,00	1.100,00	1.200,00	1.100,00	1.200,00	1.100,00	1.200,00	1.100,00	1.300,00
4.4.90.52.00	Equipamentos e Material Permanente	0,00	0,00	7.000,00	7.350,00	7.700,00	8.000,00	7.700,00	8.000,00	7.700,00	8.000,00	7.700,00	8.000,00	7.700,00	8.500,00
Total do Projeto/Atividade		493.295,00	733.209,64	714.000,00	749.700,00	779.475,00	812.400,00	779.475,00	812.400,00	779.475,00	812.400,00	779.475,00	812.400,00	779.475,00	851.200,00
0002 Coordenação Governamental, Institucional e de Planejamento															
04.122.2.004 Manutenção das Atividades das Assessorias															
3.3.90.39.00	Outros Serviços de Terc. - Pessoa Jurídica	0,00	256.724,91	265.000,00	278.000,00	292.000,00	306.000,00	292.000,00	306.000,00	292.000,00	306.000,00	292.000,00	306.000,00	292.000,00	322.000,00
Total do Projeto/Atividade		0,00	256.724,91	265.000,00	278.000,00	292.000,00	306.000,00	292.000,00	306.000,00	292.000,00	306.000,00	292.000,00	306.000,00	292.000,00	322.000,00
0002 Coordenação Governamental, Institucional e de Planejamento															
04.122.2.005 Manutenção da Comunicação Social do Poder Executivo															
3.3.90.39.00	Outros Serviços de Terc. - Pessoa Jurídica	0,00	15.000,00	15.000,00	15.750,00	16.500,00	17.000,00	16.500,00	17.000,00	16.500,00	17.000,00	16.500,00	17.000,00	16.500,00	18.000,00
Total do Projeto/Atividade		0,00	15.000,00	15.000,00	15.750,00	16.500,00	17.000,00	16.500,00	17.000,00	16.500,00	17.000,00	16.500,00	17.000,00	16.500,00	18.000,00
Total da Unidade		493.295,00	1.004.934,55	994.000,00	1.043.450,00	1.087.975,00	1.135.400,00	1.087.975,00	1.135.400,00	1.087.975,00	1.135.400,00	1.087.975,00	1.135.400,00	1.087.975,00	1.191.200,00
Total do Órgão		493.295,00	1.004.934,55	994.000,00	1.043.450,00	1.087.975,00	1.135.400,00	1.087.975,00	1.135.400,00	1.087.975,00	1.135.400,00	1.087.975,00	1.135.400,00	1.087.975,00	1.191.200,00



Prefeitura Municipal de Acará

ESTADO DO PARA

PLANO PLURIANUAL 2014 A 2017

Despesas Realizadas 2011/2012, Orçada 2013 e Estimadas 2014/2017

ANEXO 08 - Base Estratégica 2011/2017

Página: 3

Em Real (R\$)

CÓDIGOS	DISCRIMINAÇÃO	DESPESA REALIZADA			ORÇADA			PREVISTA		
		2011	2012	2013	2014	2015	2016	2017		
21 SECRETARIA MUNICIPAL DE PLANEJAMENTO E GESTÃO										
21.001 GESTÃO ADMINISTRATIVA										
0009 Modernização, Expansão e Eficientização da Gestão Pública										
04.122.1.001	Modernização e Continuidade da Administração Pública	0,00	0,00	3.000,00	3.150,00	3.300,00	3.400,00	3.600,00		
3.3.90.33.00	Passagens e Despesas com Locomoção	0,00	0,00	15.000,00	215.750,00	216.500,00	217.300,00	218.200,00		
3.3.90.39.00	Outros Serviços de Terc. - Pessoa Jurídica	0,00	0,00	0,00	400.000,00	350.000,00	555.000,00	765.000,00		
4.4.90.51.00	Obras e Instalações	0,00	0,00	0,00	20.000,00	22.000,00	23.000,00	24.000,00		
4.4.90.52.00	Equipamentos e Material Permanente	0,00	0,00	18.000,00	638.900,00	591.800,00	798.700,00	1.010.800,00		
Total do Projeto/Atividade		0,00	0,00	18.000,00	643.000,00	675.150,00	707.425,00	741.400,00		
0002 Coordenação Governamental, Institucional e de Planejamento										
04.121.2.006	Manutenção das Ativ.da Sec.Mun.de Planejamento e Gestão	0,00	0,00	0,00	150.000,00	157.500,00	165.000,00	173.000,00		
3.1.90.04.00	Contratação por Tempo Determinado	0,00	0,00	0,00	100.000,00	105.000,00	110.000,00	115.000,00		
3.1.90.11.00	Vencimentos e Vant. Fixas - Pessoal Civil	0,00	0,00	0,00	70.000,00	73.500,00	77.000,00	81.000,00		
3.1.90.13.00	Obrigações Patronais	0,00	0,00	0,00	100.000,00	105.000,00	110.000,00	115.000,00		
3.1.90.30.00	Material de Consumo	0,00	0,00	0,00	10.000,00	10.500,00	11.000,00	11.500,00		
3.3.90.33.00	Passagens e Despesas com Locomoção	0,00	0,00	0,00	50.000,00	52.500,00	55.125,00	58.000,00		
3.3.90.35.00	Serviços de Consultoria	0,00	0,00	0,00	8.000,00	8.400,00	8.800,00	9.200,00		
3.3.90.36.00	Outros Serviços de Terc. - Pessoa Física	0,00	0,00	0,00	150.000,00	157.500,00	165.000,00	173.000,00		
3.3.90.39.00	Outros Serviços de Terc. - Pessoa Jurídica	0,00	0,00	0,00	5.000,00	5.250,00	5.500,00	5.700,00		
4.4.90.52.00	Equipamentos e Material Permanente	0,00	0,00	0,00	0,00	0,00	0,00	0,00		
Total do Projeto/Atividade		0,00	0,00	0,00	643.000,00	675.150,00	707.425,00	741.400,00		
0002 Coordenação Governamental, Institucional e de Planejamento										
04.121.2.007	Manutenção do Dep. de Acompanhamento de Programas	0,00	0,00	0,00	38.000,00	39.300,00	41.200,00	42.600,00		
3.1.90.04.00	Contratação por Tempo Determinado	0,00	0,00	0,00	10.000,00	10.500,00	11.025,00	12.000,00		
3.1.90.13.00	Obrigações Patronais	0,00	0,00	0,00	50.000,00	52.500,00	55.000,00	57.000,00		
3.3.90.30.00	Material de Consumo	0,00	0,00	0,00	5.000,00	5.250,00	5.500,00	5.700,00		
3.3.90.36.00	Outros Serviços de Terc. - Pessoa Física	0,00	0,00	0,00	103.000,00	107.550,00	112.725,00	117.300,00		
Total do Projeto/Atividade		0,00	0,00	0,00	1.384.900,00	1.374.500,00	1.618.850,00	1.869.500,00		
Total da Unidade		0,00	0,00	18.000,00	1.384.900,00	1.374.500,00	1.618.850,00	1.869.500,00		
Total do Órgão		0,00	0,00	18.000,00	1.384.900,00	1.374.500,00	1.618.850,00	1.869.500,00		



Prefeitura Municipal de Acará

ESTADO DO PARÁ

PLANO PLURIANUAL 2014 A 2017

Despesas Realizadas 2011/2012, Orçada 2013 e Estimadas 2014/2017

ANEXO 08 - Base Estratégica 2011/2017

Página: 4

Em Real (R\$)

CÓDIGOS	DISCRIMINAÇÃO	DESPESA REALIZADA				ORÇADA			PREVISTA		
		2011	2012	2013	2014	2015	2016	2017			
22 SECRETARIA MUNICIPAL DE FINANÇAS											
22.001 GESTÃO ADMINISTRATIVA-FINANCEIRA											
0001 Ações Administrativas, Financeiras e Patrimoniais											
04.123.0.001	Administração da Dívida Interna	486.894,00	0,00	57.000,00	1.192.000,00	1.195.000,00	1.196.000,00	1.198.000,00			
4.6.90.71.00	Principal da Dívida Contratual Resgatado	486.894,00	0,00	57.000,00	1.192.000,00	1.195.000,00	1.196.000,00	1.198.000,00			
Total do Projeto/Atividade											
04.123.0.002	Ações Administrativas, Financeiras e Patrimoniais	0,00	0,00	387.000,00	606.000,00	626.000,00	648.000,00	670.000,00			
3.3.90.47.00	Obrigações Tributárias e Contributivas	0,00	0,00	387.000,00	606.000,00	626.000,00	648.000,00	670.000,00			
Total do Projeto/Atividade											
04.123.0.003	Ações Administrativas, Financeiras e Patrimoniais	0,00	0,00	50.000,00	252.500,00	255.000,00	257.000,00	260.000,00			
3.1.90.91.00	Encargos com Precatórios e Sentenças Judiciais	0,00	0,00	50.000,00	252.500,00	255.000,00	257.000,00	260.000,00			
Total do Projeto/Atividade											
04.123.2.008	Ações Administrativas, Financeiras e Patrimoniais	0,00	0,00	50.000,00	252.500,00	255.000,00	257.000,00	260.000,00			
3.1.90.04.00	Manutenção das Ativ. da Secretaria Municipal de Finanças	0,00	0,00	50.000,00	252.500,00	255.000,00	257.000,00	260.000,00			
3.1.90.11.00	Contratação por Tempo Determinado	296.640,89	0,00	100.000,00	105.000,00	110.250,00	115.000,00	121.000,00			
3.1.90.13.00	Vencimentos e Vant. Fixas - Pessoal Civil	323.103,64	0,00	134.000,00	140.700,00	148.000,00	155.000,00	162.000,00			
3.3.90.13.00	Obrigações Patronais	92.578,03	0,00	55.000,00	57.750,00	60.000,00	64.000,00	67.000,00			
3.3.90.14.00	Diárias - Civil	4.385,00	0,00	7.000,00	7.350,00	7.700,00	8.000,00	8.500,00			
3.3.90.30.00	Material de Consumo	20.226,50	0,00	17.000,00	17.850,00	18.700,00	19.600,00	20.000,00			
3.3.90.33.00	Passagens e Despesas com Locomoção	0,00	0,00	3.000,00	3.150,00	3.300,00	3.400,00	3.600,00			
3.3.90.36.00	Outros Serviços de Terc. - Pessoa Física	28.653,24	0,00	13.000,00	13.650,00	14.300,00	15.000,00	15.800,00			
3.3.90.39.00	Outros Serviços de Terc. - Pessoa Jurídica	247.858,68	0,00	150.000,00	157.500,00	165.000,00	173.000,00	182.000,00			
3.3.90.92.00	Despesas de Exercícios Anteriores	0,00	0,00	1.000,00	1.050,00	1.100,00	1.150,00	1.200,00			
4.4.90.52.00	Equipamentos e Material Permanente	49.741,30	0,00	10.000,00	10.500,00	11.025,00	11.500,00	12.000,00			
Total do Projeto/Atividade		0,00	1.063.189,28	490.000,00	514.500,00	539.375,00	565.650,00	593.100,00			
0001 Ações Administrativas, Financeiras e Patrimoniais											
04.123.2.009	Manutenção de Convênios	0,00	0,00	33.000,00	34.650,00	36.300,00	38.000,00	40.000,00			
3.3.90.30.00	Material de Consumo	0,00	0,00	33.000,00	34.650,00	36.300,00	38.000,00	40.000,00			



Prefeitura Municipal de Acará

ESTADO DO PARÁ

PLANO PLURIANUAL 2014 A 2017

Despesas Realizadas 2011/2012, Orçada 2013 e Estimadas 2014/2017

ANEXO 08 - Base Estratégica 2011/2017

Página: 5
Em Real (R\$)

CÓDIGOS	DISCRIMINAÇÃO	DESPESA REALIZADA			ORÇADA			PREVISTA		
		2011	2012	2013	2013	2014	2015	2016	2017	
3.3.90.39.00	Outros Serviços de Terc. - Pessoa Jurídica	0,00	0,00	5.000,00	5.000,00	5.250,00	5.500,00	5.700,00	6.000,00	
	Total do Projeto/Atividade	0,00	0,00	38.000,00	38.000,00	39.900,00	41.800,00	43.700,00	46.000,00	
	Total da Unidade	486.894,00	1.063.189,28	1.022.000,00	1.022.000,00	2.604.900,00	2.657.175,00	2.710.350,00	2.767.100,00	



Prefeitura Municipal de Acará

ESTADO DO PARÁ

PLANO PLURIANUAL 2014 A 2017

Despesas Realizadas 2011/2012, Orçada 2013 e Estimadas 2014/2017

ANEXO 08 - Base Estratégica 2011/2017

Página: 6
Em Real (R\$)

CÓDIGOS	DISCRIMINAÇÃO	DESPESA REALIZADA			ORÇADA			PREVISTA		
		2011	2012	2013	2014	2015	2016	2017		
22 SECRETARIA MUNICIPAL DE FINANÇAS										
22.002 FUNDO DE GARANTIA DE PARCERIAS PÚBLICO-PRIVADAS										
0006 Programa de Desenvolvimento Econômico										
04.123.2.091 Manutenção das Ativ.doFundode Gar.de Parc. Público-										
3.3.90.30.00	Material de Consumo	0,00	0,00	0,00	2.000,00	2.200,00	2.300,00	2.400,00		
3.3.90.35.00	Serviços de Consultoria	0,00	0,00	0,00	2.000,00	2.200,00	2.300,00	2.400,00		
3.3.90.36.00	Outros Serviços de Terc. - Pessoa Física	0,00	0,00	0,00	2.000,00	2.200,00	2.300,00	2.400,00		
3.3.90.39.00	Outros Serviços de Terc. - Pessoa Jurídica	0,00	0,00	0,00	2.000,00	2.200,00	2.300,00	2.400,00		
4.4.90.51.00	Obras e Instalações	0,00	0,00	0,00	2.000,00	2.200,00	2.300,00	2.400,00		
4.4.90.52.00	Equipamentos e Material Permanente	0,00	0,00	0,00	12.000,00	13.200,00	13.800,00	14.400,00		
Total do Projeto/Atividade		0,00	0,00	0,00	12.000,00	13.200,00	13.800,00	14.400,00		
Total da Unidade		0,00	0,00	0,00	12.000,00	13.200,00	13.800,00	14.400,00		
Total do Órgão		486.894,00	1.063.189,28	1.022.000,00	2.616.900,00	2.670.375,00	2.724.150,00	2.781.500,00		



Prefeitura Municipal de Acará

ESTADO DO PARÁ

PLANO PLURIANUAL 2014 A 2017

Despesas Realizadas 2011/2012, Orçada 2013 e Estimadas 2014/2017

ANEXO 08 - Base Estratégica 2011/2017

Página: 7
Em Real (R\$)

CÓDIGOS	DISCRIMINAÇÃO	DESPESA REALIZADA					ORÇADA					PREVISTA			
		2011	2012	2013	2014	2015	2016	2017	2014	2015	2016	2017			
23 SECRETARIA MUNICIPAL DE ADMINISTRAÇÃO															
23.001 GESTÃO ADMINISTRATIVA															
0001 Ações Administrativas, Financeiras e Patrimoniais															
04.122.2.010 Manutenção das Ativ. da Sec. Municipal de Administração															
3.0.00.00.00	DESPESAS CORRENTES	3.757.928,00	0,00	0,00	0,00	0,00	0,00	0,00	0,00	0,00	0,00	0,00	0,00	0,00	
3.1.90.03.00	Pensões do RPPS e do Militar	0,00	315.354,00	239.000,00	0,00	0,00	0,00	0,00	0,00	0,00	0,00	0,00	0,00	0,00	
3.1.90.04.00	Contratação por Tempo Determinado	0,00	667.441,99	320.000,00	300.000,00	312.800,00	320.000,00	312.800,00	312.800,00	320.000,00	320.000,00	320.000,00	330.000,00	330.000,00	
3.1.90.11.00	Vencimentos e Vant. Fixas - Pessoal Civil	0,00	638.215,84	401.000,00	400.000,00	422.000,00	424.000,00	422.000,00	422.000,00	424.000,00	424.000,00	424.000,00	437.000,00	437.000,00	
3.1.90.13.00	Obrigações Patronais	0,00	192.508,44	169.000,00	177.450,00	186.000,00	195.000,00	186.000,00	186.000,00	195.000,00	195.000,00	195.000,00	205.000,00	205.000,00	
3.1.90.92.00	Despesas de Exercícios Anteriores	0,00	0,00	2.000,00	2.100,00	2.205,00	2.300,00	2.205,00	2.205,00	2.300,00	2.300,00	2.300,00	2.400,00	2.400,00	
3.3.90.14.00	Diárias - Civil	0,00	3.700,00	6.000,00	6.300,00	6.600,00	6.900,00	6.600,00	6.600,00	6.900,00	6.900,00	6.900,00	7.000,00	7.000,00	
3.3.90.30.00	Material de Consumo	0,00	268.501,99	9.497.200,00	216.000,00	227.000,00	238.000,00	227.000,00	227.000,00	238.000,00	238.000,00	238.000,00	250.000,00	250.000,00	
3.3.90.33.00	Passagens e Despesas com Locomoção	0,00	0,00	13.000,00	13.650,00	14.300,00	15.000,00	14.300,00	14.300,00	15.000,00	15.000,00	15.000,00	16.000,00	16.000,00	
3.3.90.35.00	Serviços de Consultoria	0,00	98.900,00	50.000,00	52.500,00	55.000,00	58.000,00	55.000,00	55.000,00	58.000,00	58.000,00	58.000,00	61.000,00	61.000,00	
3.3.90.36.00	Outros Serviços de Terc. - Pessoa Física	0,00	56.868,00	28.000,00	29.400,00	30.870,00	32.400,00	30.870,00	30.870,00	32.400,00	32.400,00	32.400,00	34.000,00	34.000,00	
3.3.90.39.00	Outros Serviços de Terc. - Pessoa Jurídica	0,00	556.724,91	282.000,00	296.100,00	310.000,00	325.000,00	310.000,00	310.000,00	325.000,00	325.000,00	325.000,00	342.000,00	342.000,00	
3.3.90.47.00	Obrigações Tributárias e Contributivas	0,00	7.132,40	5.000,00	5.250,00	5.500,00	5.700,00	5.500,00	5.500,00	5.700,00	5.700,00	5.700,00	6.000,00	6.000,00	
3.3.90.92.00	Despesas de Exercícios Anteriores	0,00	545,00	1.000,00	1.050,00	1.100,00	1.150,00	1.100,00	1.100,00	1.150,00	1.150,00	1.150,00	1.200,00	1.200,00	
4.4.90.52.00	Equipamentos e Material Permanente	0,00	8.416,98	15.000,00	15.750,00	16.500,00	17.300,00	16.500,00	16.500,00	17.300,00	17.300,00	17.300,00	18.200,00	18.200,00	
Total do Projeto/Atividade		3.757.928,00	2.814.309,55	11.028.200,00	1.515.550,00	1.589.875,00	1.640.750,00	1.589.875,00	1.589.875,00	1.640.750,00	1.640.750,00	1.640.750,00	1.709.800,00	1.709.800,00	
0001 Ações Administrativas, Financeiras e Patrimoniais															
04.122.2.011 Contribuição a Entidades e Associações Municipais															
3.3.90.47.00	Obrigações Tributárias e Contributivas	0,00	0,00	0,00	20.000,00	21.000,00	22.050,00	21.000,00	21.000,00	22.050,00	22.050,00	22.050,00	23.000,00	23.000,00	
Total do Projeto/Atividade		0,00	0,00	0,00	20.000,00	21.000,00	22.050,00	21.000,00	21.000,00	22.050,00	22.050,00	22.050,00	23.000,00	23.000,00	
0001 Ações Administrativas, Financeiras e Patrimoniais															
04.122.2.012 Encargos Gerais do Município															
4.6.90.71.00	Principal da Dívida Contratual Resgatada	0,00	0,00	0,00	90.000,00	94.500,00	99.225,00	94.500,00	94.500,00	99.225,00	99.225,00	99.225,00	100.000,00	100.000,00	
Total do Projeto/Atividade		0,00	0,00	0,00	90.000,00	94.500,00	99.225,00	94.500,00	94.500,00	99.225,00	99.225,00	99.225,00	100.000,00	100.000,00	
Total da Unidade		3.757.928,00	2.814.309,55	11.028.200,00	1.625.550,00	1.705.375,00	1.762.025,00	1.705.375,00	1.705.375,00	1.762.025,00	1.762.025,00	1.762.025,00	1.832.800,00	1.832.800,00	
Total do Órgão		3.757.928,00	2.814.309,55	11.028.200,00	1.625.550,00	1.705.375,00	1.762.025,00	1.705.375,00	1.705.375,00	1.762.025,00	1.762.025,00	1.762.025,00	1.832.800,00	1.832.800,00	



Prefeitura Municipal de Acará

ESTADO DO PARA

PLANO PLURIANUAL 2014 A 2017

Despesas Realizadas 2011/2012, Orçada 2013 e Estimadas 2014/2017

ANEXO 08 - Base Estratégica 2011/2017

Página: 8

Em Real (R\$)

CÓDIGOS	DISCRIMINAÇÃO	DESPESA REALIZADA			ORÇADA			PREVISTA		
		2011	2012	2013	2014	2015	2016	2017		
24 PROCURADORIA GERAL DO MUNICÍPIO										
24.001 GESTÃO ADMINISTRATIVA										
0001 Ações Administrativas, Financeiras e Patrimoniais										
04.062.2.013 Manutenção das Atividades da Procuradoria										
3.1.90.04.00	Contratação por Tempo Determinado	0,00	0,00	0,00	100.000,00	105.000,00	110.000,00	115.000,00		
3.1.90.11.00	Vencimentos e Vant. Fixas - Pessoal Civil	0,00	0,00	0,00	150.000,00	157.500,00	165.000,00	173.000,00		
3.1.90.13.00	Obrigações Patronais	0,00	0,00	0,00	50.000,00	52.500,00	55.125,00	58.000,00		
3.3.90.14.00	Diárias - Civil	0,00	0,00	0,00	10.000,00	10.500,00	11.025,00	12.000,00		
3.3.90.30.00	Material de Consumo	0,00	0,00	0,00	50.000,00	52.500,00	55.125,00	58.000,00		
3.3.90.33.00	Passagens e Despesas com Locomoção	0,00	0,00	0,00	10.000,00	10.500,00	11.025,00	12.000,00		
3.3.90.39.00	Outros Serviços de Terc. - Pessoa Jurídica	0,00	0,00	0,00	100.000,00	105.000,00	110.250,00	115.000,00		
	Total do Projeto/Atividade	0,00	0,00	0,00	470.000,00	493.500,00	517.550,00	543.000,00		
	Total da Unidade	0,00	0,00	0,00	470.000,00	493.500,00	517.550,00	543.000,00		
	Total do Órgão	0,00	0,00	0,00	470.000,00	493.500,00	517.550,00	543.000,00		



Prefeitura Municipal de Acará

ESTADO DO PARÁ

PLANO PLURIANUAL 2014 A 2017

Despesas Realizadas 2011/2012, Orçada 2013 e Estimadas 2014/2017

ANEXO 08 - Base Estratégica 2011/2017

Página: 9
Em Real (R\$)

CÓDIGOS	DISCRIMINAÇÃO	DESPESA REALIZADA					ORÇADA			PREVISTA		
		2011	2012	2013	2014	2015	2016	2017	2014	2015	2016	2017
25 CONTROLADORIA GERAL DO MUNICÍPIO												
25.001 GESTÃO ADMINISTRATIVA												
0001 Ações Administrativas, Financeiras e Patrimoniais												
04.124.2.014 Manutenção das Atividades da Controladoria												
3.1.90.04.00	Contratação por Tempo Determinado	0,00	0,00	0,00	30.000,00	31.500,00	33.000,00	35.000,00				
3.1.90.11.00	Vencimentos e Vant. Fixas - Pessoal Civil	0,00	0,00	0,00	50.000,00	52.500,00	55.125,00	58.000,00				
3.1.90.13.00	Obrigações Patronais	0,00	0,00	0,00	30.000,00	31.500,00	33.075,00	35.000,00				
3.3.90.14.00	Diárias - Civil	0,00	0,00	0,00	2.000,00	2.100,00	2.200,00	2.300,00				
3.3.90.30.00	Material de Consumo	0,00	0,00	0,00	2.000,00	2.100,00	2.200,00	2.300,00				
3.3.90.33.00	Passagens e Despesas com Locomoção	0,00	0,00	0,00	1.000,00	1.050,00	1.100,00	1.150,00				
3.3.90.39.00	Outros Serviços de Terc. - Pessoa Jurídica	0,00	0,00	0,00	3.150,00	3.300,00	3.400,00	3.600,00				
	Total do Projeto/Atividade	0,00	0,00	0,00	118.150,00	124.050,00	130.100,00	137.350,00				
	Total da Unidade	0,00	0,00	0,00	118.150,00	124.050,00	130.100,00	137.350,00				
	Total do Órgão	0,00	0,00	0,00	118.150,00	124.050,00	130.100,00	137.350,00				



Prefeitura Municipal de Acará

ESTADO DO PARÁ

PLANO PLURIANUAL 2014 A 2017

Despesas Realizadas 2011/2012, Orçada 2013 e Estimadas 2014/2017

ANEXO 08 - Base Estratégica 2011/2017

Página: 10
Em Real (R\$)

CÓDIGOS	DISCRIMINAÇÃO	DESPESA REALIZADA					ORÇADA			PREVISTA		
		2011	2012	2013	2014	2015	2016	2017				
26 SECRETARIA MUNICIPAL DE EDUCAÇÃO												
26.001 GESTÃO ADMINISTRATIVA												
0001 Ações Administrativas, Financeiras e Patrimoniais												
12.122.2.015 Manutenção das Atividades da Sec.Mun.de Educação												
3.0.00.00.00	DESPESAS CORRENTES	51.377.454,00	0,00	0,00	0,00	0,00	0,00	0,00	0,00	0,00	0,00	
3.1.90.04.00	Contratação por Tempo Determinado	0,00	715.064,97	0,00	0,00	0,00	0,00	0,00	0,00	0,00	0,00	
3.1.90.11.00	Vencimentos e Vant. Fixas - Pessoal Civil	0,00	624.194,65	630.000,00	661.500,00	694.000,00	700.000,00	750.000,00	750.000,00	750.000,00	750.000,00	
3.1.90.13.00	Obrigações Patronais	0,00	201.494,57	253.000,00	265.000,00	275.000,00	285.000,00	290.000,00	290.000,00	290.000,00	290.000,00	
3.1.90.91.00	Sentenças Judiciais	0,00	39.541,40	0,00	0,00	0,00	0,00	0,00	0,00	0,00	0,00	
3.3.90.14.00	Diárias - Civil	0,00	16.305,00	31.000,00	32.550,00	34.000,00	36.000,00	38.000,00	38.000,00	38.000,00	38.000,00	
3.3.90.18.00	Auxílio Financeiro a Estudantes	0,00	32.100,00	0,00	0,00	0,00	0,00	0,00	0,00	0,00	0,00	
3.3.90.30.00	Material de Consumo	0,00	2.512.217,98	453.000,00	475.000,00	480.000,00	485.000,00	588.545,00	588.545,00	588.545,00	588.545,00	
3.3.90.32.00	Material de Distribuição Gratuita	0,00	5.832,42	0,00	0,00	0,00	0,00	0,00	0,00	0,00	0,00	
3.3.90.33.00	Passagens e Despesas com Locomoção	0,00	2.090.795,00	20.000,00	21.000,00	22.050,00	24.000,00	25.000,00	25.000,00	25.000,00	25.000,00	
3.3.90.36.00	Outros Serviços de Terc. - Pessoa Física	0,00	138.771,67	131.000,00	137.550,00	145.000,00	151.000,00	159.000,00	159.000,00	159.000,00	159.000,00	
3.3.90.39.00	Outros Serviços de Terc. - Pessoa Jurídica	0,00	1.165.810,14	671.000,00	704.000,00	739.000,00	776.000,00	815.000,00	815.000,00	815.000,00	815.000,00	
3.3.90.47.00	Obrigações Tributárias e Contributivas	0,00	10.854,33	26.000,00	27.300,00	28.600,00	30.000,00	32.000,00	32.000,00	32.000,00	32.000,00	
3.3.90.92.00	Despesas de Exercícios Anteriores	0,00	0,00	12.000,00	12.600,00	13.000,00	13.800,00	14.500,00	14.500,00	14.500,00	14.500,00	
4.4.90.51.00	Obras e Instalações	0,00	1.674.437,79	0,00	0,00	0,00	0,00	0,00	0,00	0,00	0,00	
4.4.90.52.00	Equipamentos e Material Permanente	0,00	3.613.524,67	34.000,00	35.700,00	37.400,00	39.300,00	41.300,00	41.300,00	41.300,00	41.300,00	
Total do Projeto/Atividade		51.377.454,00	12.840.944,59	2.261.000,00	2.372.200,00	2.468.050,00	2.540.100,00	2.753.345,00	2.753.345,00	2.753.345,00	2.753.345,00	
0005 Educação para Todos												
12.122.2.025 Manutenção dos Conselhos Municipais de Educação												
3.3.90.14.00	Diárias - Civil	0,00	0,00	2.000,00	2.100,00	2.200,00	2.300,00	2.400,00	2.400,00	2.400,00	2.400,00	
3.3.90.30.00	Material de Consumo	0,00	0,00	3.000,00	3.150,00	3.300,00	3.400,00	3.600,00	3.600,00	3.600,00	3.600,00	
3.3.90.33.00	Passagens e Despesas com Locomoção	0,00	0,00	1.000,00	1.050,00	1.100,00	1.150,00	1.200,00	1.200,00	1.200,00	1.200,00	
3.3.90.39.00	Outros Serviços de Terc. - Pessoa Jurídica	0,00	0,00	2.000,00	2.100,00	2.200,00	2.300,00	2.400,00	2.400,00	2.400,00	2.400,00	
4.4.90.52.00	Equipamentos e Material Permanente	0,00	0,00	2.000,00	2.100,00	2.200,00	2.300,00	2.400,00	2.400,00	2.400,00	2.400,00	
Total do Projeto/Atividade		0,00	0,00	10.000,00	10.500,00	11.000,00	11.450,00	12.000,00	12.000,00	12.000,00	12.000,00	
Total da Unidade		51.377.454,00	12.840.944,59	2.271.000,00	2.382.700,00	2.479.050,00	2.551.550,00	2.765.345,00	2.765.345,00	2.765.345,00	2.765.345,00	



Prefeitura Municipal de Acará

ESTADO DO PARA

PLANO PLURIANUAL 2014 A 2017

Despesas Realizadas 2011/2012, Orçada 2013 e Estimadas 2014/2017

ANEXO 08 - Base Estratégica 2011/2017

Página: 11
Em Real (R\$)

CÓDIGOS	DISCRIMINAÇÃO	DESPESA REALIZADA					ORÇADA			PREVISTA		
		2011	2012	2013	2014	2015	2016	2017	2015	2016	2017	
26 SECRETARIA MUNICIPAL DE EDUCAÇÃO												
26.002 GESTÃO DE ENSINO FUNDAMENTAL												
0005 Educação para Todos												
12.361.1.002	FUNDEB-Capacitação Prof. Voltada à Formação	0,00	0,00	133.000,00	139.000,00	145.000,00	153.000,00	161.000,00				
3.3.90.30.00	Material de Consumo	0,00	0,00	10.000,00	10.500,00	11.025,00	11.500,00	12.000,00				
3.3.90.33.00	Passagens e Despesas com Locomoção	0,00	0,00	2.000,00	2.100,00	2.200,00	2.300,00	2.400,00				
3.3.90.36.00	Outros Serviços de Terc. - Pessoa Física	0,00	0,00	15.000,00	15.750,00	16.500,00	17.000,00	18.000,00				
3.3.90.39.00	Outros Serviços de Terc. - Pessoa Jurídica	0,00	0,00	160.000,00	167.350,00	174.725,00	183.800,00	193.400,00				
Total do Projeto/Atividade		0,00	0,00	2.100.000,00	2.155.000,00	2.211.000,00	2.263.000,00	2.336.000,00				
0005 Educação para Todos												
12.361.1.003	FUNDEB-Aplicação na Estrutura do Ensino Fundamental	0,00	0,00	1.700.000,00	1.735.000,00	1.770.000,00	1.800.000,00	1.850.000,00				
4.4.90.51.00	Obras e Instalações	0,00	0,00	400.000,00	420.000,00	441.000,00	463.000,00	486.000,00				
4.4.90.52.00	Equipamentos e Material Permanente	0,00	0,00	2.100.000,00	2.155.000,00	2.211.000,00	2.263.000,00	2.336.000,00				
Total do Projeto/Atividade		0,00	0,00	2.100.000,00	2.155.000,00	2.211.000,00	2.263.000,00	2.336.000,00				
0005 Educação para Todos												
12.361.1.004	FUNDEB-Aplicação na Estrutura do Programa Mais	0,00	0,00	573.000,00	601.650,00	631.000,00	663.000,00	696.000,00				
4.4.90.51.00	Obras e Instalações	0,00	0,00	100.000,00	105.000,00	110.250,00	115.000,00	121.000,00				
4.4.90.52.00	Equipamentos e Material Permanente	0,00	0,00	673.000,00	706.650,00	741.250,00	778.000,00	817.000,00				
Total do Projeto/Atividade		0,00	0,00	1.622.000,00	1.107.000,00	1.177.375,00	1.187.600,00	1.239.300,00				
0005 Educação para Todos												
12.361.1.005	Desenvolvimento do Ensino Fundamental	0,00	0,00	80.000,00	184.000,00	188.200,00	192.000,00	197.000,00				
3.3.90.30.00	Material de Consumo	0,00	0,00	70.000,00	273.500,00	287.175,00	281.000,00	285.000,00				
3.3.90.39.00	Outros Serviços de Terc. - Pessoa Jurídica	0,00	0,00	1.472.000,00	149.500,00	152.000,00	154.600,00	157.300,00				
4.4.90.51.00	Obras e Instalações	0,00	0,00	0,00	500.000,00	550.000,00	560.000,00	600.000,00				
4.4.90.52.00	Equipamentos e Material Permanente	0,00	0,00	1.622.000,00	1.107.000,00	1.177.375,00	1.187.600,00	1.239.300,00				
Total do Projeto/Atividade		0,00	0,00	1.961.000,00	2.060.000,00	2.162.000,00	2.270.000,00	2.300.000,00				
0005 Educação para Todos												
12.361.2.016	Aplicação dos Recursos do Programa de Alimentação	0,00	0,00	1.961.000,00	2.060.000,00	2.162.000,00	2.270.000,00	2.300.000,00				
3.3.90.30.00	Material de Consumo	0,00	0,00	0,00	50.000,00	55.000,00	60.000,00	65.000,00				
4.4.90.51.00	Obras e Instalações	0,00	0,00	1.961.000,00	2.060.000,00	2.162.000,00	2.270.000,00	2.300.000,00				



Prefeitura Municipal de Acará

ESTADO DO PARÁ

PLANO PLURIANUAL 2014 A 2017

Despesas Realizadas 2011/2012, Orçada 2013 e Estimadas 2014/2017

ANEXO 08 - Base Estratégica 2011/2017

Página: 12
Em Real (R\$)

CÓDIGOS	DISCRIMINAÇÃO	DESPESA REALIZADA			ORÇADA			PREVISTA		
		2011	2012	2013	2014	2015	2016	2017		
0005	Educação para Todos	0,00	0,00	1.961.000,00	2.110.000,00	2.217.000,00	2.330.000,00	2.365.000,00		
12.361.2.017	Aplicação de Recursos do Salário-Educação									
3.3.90.30.00	Material de Consumo	0,00	0,00	100.000,00	105.000,00	110.000,00	115.000,00	121.000,00		
3.3.90.36.00	Outros Serviços de Terc. - Pessoa Física	0,00	0,00	20.000,00	21.000,00	22.050,00	23.100,00	24.300,00		
3.3.90.39.00	Outros Serviços de Terc. - Pessoa Jurídica	0,00	0,00	23.000,00	24.150,00	25.000,00	26.000,00	27.000,00		
4.4.90.51.00	Obras e Instalações	0,00	0,00	400.000,00	420.000,00	441.000,00	463.000,00	486.000,00		
4.4.90.52.00	Equipamentos e Material Permanente	0,00	0,00	703.000,00	705.000,00	710.000,00	720.000,00	730.000,00		
	Total do Projeto/Atividade	0,00	0,00	1.246.000,00	1.275.150,00	1.308.050,00	1.347.100,00	1.388.300,00		
0005	Educação para Todos									
12.361.2.018	Aplicação dos Rec.do Prog.Nac.de Apoio ao Transporte									
3.3.90.30.00	Material de Consumo	0,00	0,00	60.000,00	63.000,00	66.150,00	69.000,00	72.000,00		
3.3.90.36.00	Outros Serviços de Terc. - Pessoa Física	0,00	0,00	35.000,00	36.750,00	38.500,00	40.500,00	43.000,00		
3.3.90.39.00	Outros Serviços de Terc. - Pessoa Jurídica	0,00	0,00	2.252.000,00	2.364.000,00	2.480.000,00	2.600.000,00	2.700.000,00		
	Total do Projeto/Atividade	0,00	0,00	2.347.000,00	2.463.750,00	2.584.650,00	2.709.500,00	2.815.000,00		
0005	Educação para Todos									
12.361.2.019	Aplicação dos Rec.do Prog.Dinheiro Direto na Escola									
3.3.90.30.00	Material de Consumo	0,00	0,00	70.000,00	73.500,00	77.175,00	81.000,00	85.000,00		
3.3.90.36.00	Outros Serviços de Terc. - Pessoa Física	0,00	0,00	45.000,00	47.250,00	49.600,00	52.000,00	54.600,00		
	Total do Projeto/Atividade	0,00	0,00	115.000,00	120.750,00	126.775,00	133.000,00	139.600,00		
0005	Educação para Todos									
12.361.2.020	Aplicação dos Rec.do Programa Brasil Alfabetizado									
3.3.90.30.00	Material de Consumo	0,00	0,00	30.000,00	31.500,00	33.075,00	34.700,00	36.000,00		
3.3.90.32.00	Material de Distribuição Gratuita	0,00	0,00	40.000,00	42.000,00	44.100,00	46.300,00	48.000,00		
3.3.90.36.00	Outros Serviços de Terc. - Pessoa Física	0,00	0,00	40.000,00	42.000,00	44.100,00	46.300,00	48.000,00		
3.3.90.39.00	Outros Serviços de Terc. - Pessoa Jurídica	0,00	0,00	40.000,00	42.000,00	44.100,00	46.300,00	48.000,00		
	Total do Projeto/Atividade	0,00	0,00	150.000,00	157.500,00	165.375,00	173.600,00	180.000,00		
0005	Educação para Todos									
12.367.2.021	Aplicação dos Rec. em Educação Especial									
3.3.90.30.00	Material de Consumo	0,00	0,00	10.000,00	10.500,00	11.025,00	11.500,00	12.000,00		



Prefeitura Municipal de Acará

ESTADO DO PARA

PLANO PLURIANUAL 2014 A 2017

Despesas Realizadas 2011/2012, Orçada 2013 e Estimadas 2014/2017

ANEXO 08 - Base Estratégica 2011/2017

Página: 13
Em Real (R\$)

CÓDIGOS	DISCRIMINAÇÃO	DESPESA REALIZADA		ORÇADA			PREVISTA		
		2011	2012	2013	2014	2015	2016	2017	
3.3.90.36.00	Outros Serviços de Terc. - Pessoa Física	0,00	0,00	7.000,00	7.350,00	7.700,00	8.000,00	8.500,00	
	Total do Projeto/Atividade	0,00	0,00	17.000,00	17.850,00	18.725,00	19.500,00	20.500,00	
0005	Educação para Todos								
12.361.2.022	Aplicação dos Rec.do Programa Saberes da Terra								
3.3.90.30.00	Material de Consumo	0,00	0,00	10.000,00	10.500,00	11.025,00	11.500,00	12.000,00	
3.3.90.33.00	Passagens e Despesas com Locomoção	0,00	0,00	3.000,00	3.150,00	3.300,00	3.400,00	3.600,00	
3.3.90.39.00	Outros Serviços de Terc. - Pessoa Jurídica	0,00	0,00	7.000,00	7.350,00	7.700,00	8.100,00	8.500,00	
3.3.90.48.00	Outros Aux.Financeiros a Pessoas Físicas	0,00	0,00	15.000,00	15.750,00	16.500,00	17.300,00	18.000,00	
	Total do Projeto/Atividade	0,00	0,00	35.000,00	36.750,00	38.525,00	40.300,00	42.100,00	
0005	Educação para Todos								
12.366.2.023	Aplicação dos Rec. do Prog. de Educação de Jovens e								
3.3.90.30.00	Material de Consumo	0,00	0,00	30.000,00	31.500,00	33.000,00	35.000,00	36.000,00	
3.3.90.39.00	Outros Serviços de Terc. - Pessoa Jurídica	0,00	0,00	52.000,00	54.600,00	57.330,00	60.000,00	63.000,00	
	Total do Projeto/Atividade	0,00	0,00	82.000,00	86.100,00	90.330,00	95.000,00	99.000,00	
0005	Educação para Todos								
12.361.2.026	Aplicação dos Recursos dos Programa do FNDE								
3.3.90.30.00	Material de Consumo	0,00	0,00	228.000,00	239.000,00	251.000,00	263.000,00	277.000,00	
3.3.90.39.00	Outros Serviços de Terc. - Pessoa Jurídica	0,00	0,00	80.000,00	84.000,00	88.200,00	92.000,00	97.000,00	
4.4.90.51.00	Obras e Instalações	0,00	0,00	2.100.000,00	2.205.000,00	2.315.000,00	2.400.000,00	2.500.000,00	
4.4.90.52.00	Equipamentos e Material Permanente	0,00	0,00	1.500.000,00	1.575.000,00	1.650.000,00	1.700.000,00	1.800.000,00	
	Total do Projeto/Atividade	0,00	0,00	3.908.000,00	4.103.000,00	4.304.200,00	4.455.000,00	4.674.000,00	
0005	Educação para Todos								
12.361.2.027	FUNDEB-Remuneração de Profissionais do Ensino								
3.1.90.04.00	Contratação por Tempo Determinado	0,00	19.768.933,00	5.900.000,00	4.695.000,00	5.000.000,00	5.300.000,00	5.400.000,00	
3.1.90.11.00	Vencimentos e Vant. Fixas - Pessoal Civil	0,00	0,00	12.903.000,00	12.200.000,00	13.000.000,00	13.500.000,00	14.000.000,00	
3.1.90.13.00	Obrigações Patronais	0,00	6.649.881,03	4.004.000,00	4.000.000,00	4.200.000,00	4.400.000,00	4.600.000,00	
3.1.90.16.00	Outras Despesas Variáveis - Pessoal Civil	0,00	0,00	30.000,00	31.500,00	33.000,00	34.000,00	36.000,00	
	Total do Projeto/Atividade	0,00	26.418.814,03	22.837.000,00	20.926.500,00	22.233.000,00	23.234.000,00	24.036.000,00	
0005	Educação para Todos								
12.366.2.029	FUNDEB-Remuneração de Prof.da Educação de Jovens e								



Prefeitura Municipal de Acará

ESTADO DO PARÁ

PLANO PLURIANUAL 2014 A 2017

Despesas Realizadas 2011/2012, Orçada 2013 e Estimadas 2014/2017

ANEXO 08 - Base Estratégica 2011/2017

Página: 14
Em Real (R\$)

CÓDIGOS	DISCRIMINAÇÃO	DESPESA REALIZADA			ORÇADA			PREVISTA		
		2011	2012	2013	2014	2015	2016	2017		
3.1.90.04.00	Contratação por Tempo Determinado	0,00	0,00	390.000,00	309.500,00	330.000,00	351.000,00	374.000,00		
3.1.90.11.00	Vencimentos e Vant. Fixas - Pessoal Civil	0,00	0,00	50.000,00	52.500,00	55.125,00	58.000,00	60.000,00		
3.1.90.13.00	Obrigações Patronais	0,00	0,00	85.000,00	89.250,00	93.000,00	98.000,00	103.000,00		
	Total do Projeto/Atividade	0,00	0,00	525.000,00	451.250,00	478.125,00	507.000,00	537.000,00		
0005	Educação para Todos									
12.361.2.030	FUNDEB- Rem. do Pessoal de Apoio ao Ensino									
3.1.90.04.00	Contratação por Tempo Determinado	0,00	7.292.989,75	2.000.000,00	2.100.000,00	2.205.000,00	2.315.000,00	2.400.000,00		
3.1.90.11.00	Vencimentos e Vant. Fixas - Pessoal Civil	0,00	0,00	3.600.000,00	3.780.000,00	3.969.000,00	4.100.000,00	4.200.000,00		
3.1.90.13.00	Obrigações Patronais	0,00	0,00	900.000,00	945.000,00	992.000,00	1.050.000,00	1.100.000,00		
3.3.90.30.00	Material de Consumo	0,00	829.890,04	0,00	830.000,00	835.000,00	840.000,00	850.000,00		
3.3.90.33.00	Passagens e Despesas com Locomoção	0,00	1.900.769,07	0,00	500.000,00	550.000,00	600.000,00	650.000,00		
3.3.90.36.00	Outros Serviços de Terc. - Pessoa Física	0,00	24.100,00	0,00	25.000,00	30.000,00	35.000,00	40.000,00		
3.3.90.39.00	Outros Serviços de Terc. - Pessoa Jurídica	0,00	1.299.359,15	0,00	671.910,00	690.000,00	700.000,00	700.000,00		
4.4.90.51.00	Obras e Instalações	0,00	1.352.344,19	0,00	1.200.000,00	1.200.000,00	1.200.000,00	1.200.000,00		
	Total do Projeto/Atividade	0,00	12.699.452,20	6.500.000,00	10.051.910,00	10.471.000,00	10.840.000,00	11.140.000,00		
0005	Educação para Todos									
12.366.2.032	FUNDEB-Rem.de Pessoal de Apoio a Educação de Jovens									
3.1.90.04.00	Contratação por Tempo Determinado	0,00	0,00	200.000,00	110.000,00	120.500,00	131.000,00	143.000,00		
3.1.90.11.00	Vencimentos e Vant. Fixas - Pessoal Civil	0,00	0,00	200.000,00	210.000,00	220.500,00	231.000,00	243.000,00		
3.1.90.13.00	Obrigações Patronais	0,00	0,00	100.000,00	105.000,00	110.250,00	115.000,00	121.000,00		
	Total do Projeto/Atividade	0,00	0,00	500.000,00	425.000,00	451.250,00	477.000,00	507.000,00		
0005	Educação para Todos									
12.361.2.033	FUNDEB-Rem.de Pessoal de Gestão do Fundo Mun.de									
3.1.90.04.00	Contratação por Tempo Determinado	0,00	0,00	500.000,00	525.000,00	551.000,00	578.000,00	607.000,00		
3.1.90.11.00	Vencimentos e Vant. Fixas - Pessoal Civil	0,00	0,00	500.000,00	525.000,00	551.000,00	578.000,00	607.000,00		
3.1.90.13.00	Obrigações Patronais	0,00	0,00	220.000,00	231.000,00	242.000,00	254.000,00	267.000,00		
	Total do Projeto/Atividade	0,00	0,00	1.220.000,00	1.281.000,00	1.344.000,00	1.410.000,00	1.481.000,00		
	Total da Unidade	0,00	39.118.266,23	45.998.000,00	47.642.510,00	50.135.355,00	52.183.400,00	54.010.200,00		



Prefeitura Municipal de Acará

ESTADO DO PARÁ

PLANO PLURIANUAL 2014 A 2017

Despesas Realizadas 2011/2012, Orçada 2013 e Estimadas 2014/2017

ANEXO 08 - Base Estratégica 2011/2017

Página: 15

Em Real (R\$)

CÓDIGOS	DISCRIMINAÇÃO	DESPESA REALIZADA					ORÇADA			PREVISTA		
		2011	2012	2013	2014	2015	2016	2017	2015	2016	2017	
26 SECRETARIA MUNICIPAL DE EDUCAÇÃO												
26.003 GESTÃO OPERACIONAL												
0005 Educação para Todos												
12.361.1.007 Melhoria na Estrutura Educacional												
4.4.90.51.00	Obras e Instalações	0,00	0,00	1.500.000,00	1.525.000,00	1.551.000,00	1.578.000,00	1.600.000,00				
4.4.90.52.00	Equipamentos e Material Permanente	0,00	0,00	200.000,00	448.000,00	405.500,00	366.000,00	429.000,00				
Total do Projeto/Atividade		0,00	0,00	1.700.000,00	1.973.000,00	1.956.500,00	1.944.000,00	2.029.000,00				
0005 Educação para Todos												
12.362.2.024 Manutenção das Atividades do Ensino Médio												
3.3.90.30.00	Material de Consumo	0,00	0,00	101.000,00	106.050,00	111.300,00	117.000,00	122.000,00				
3.3.90.33.00	Passagens e Despesas com Locomoção	0,00	0,00	208.400,00	218.000,00	230.000,00	241.000,00	253.000,00				
3.3.90.39.00	Outros Serviços de Terc. - Pessoa Jurídica	0,00	0,00	650.000,00	682.000,00	716.000,00	752.000,00	790.000,00				
Total do Projeto/Atividade		0,00	0,00	959.400,00	1.006.050,00	1.057.300,00	1.110.000,00	1.165.000,00				
Total da Unidade		0,00	0,00	2.659.400,00	2.979.050,00	3.013.800,00	3.054.000,00	3.194.000,00				



Prefeitura Municipal de Acará

ESTADO DO PARÁ

PLANO PLURIANUAL 2014 A 2017

Despesas Realizadas 2011/2012, Orçada 2013 e Estimadas 2014/2017

ANEXO 08 - Base Estratégica 2011/2017

Página: 16
Em Real (R\$)

CÓDIGOS	DISCRIMINAÇÃO	DESPESA REALIZADA			ORÇADA			PREVISTA		
		2011	2012	2013	2014	2015	2016	2017		
26 SECRETARIA MUNICIPAL DE EDUCAÇÃO										
26.004 GESTÃO DE EDUCAÇÃO INFANTIL										
0005 Educação para Todos										
12.365.1.006	FUNDEB-Aplicação de Recursos na Educação Infantil									
3.3.90.30.00	Material de Consumo	0,00	0,00	20.000,00	21.000,00	22.050,00	23.150,00	24.300,00		
3.3.90.39.00	Outros Serviços de Terc. - Pessoa Jurídica	0,00	0,00	30.000,00	31.500,00	33.000,00	34.000,00	36.000,00		
4.4.90.51.00	Obras e Instalações	0,00	0,00	500.000,00	525.000,00	551.250,00	578.000,00	607.000,00		
4.4.90.52.00	Equipamentos e Material Permanente	0,00	0,00	100.000,00	120.000,00	130.000,00	140.000,00	150.000,00		
	Total do Projeto/Atividade	0,00	0,00	650.000,00	697.500,00	736.300,00	775.150,00	817.300,00		
0005 Educação para Todos										
12.365.2.028	FUNDEB-Remuneração dos Profissionais da Educação									
3.1.90.04.00	Contratação por Tempo Determinado	0,00	0,00	894.000,00	60.000,00	600.000,00	700.000,00	700.000,00		
3.1.90.11.00	Vencimentos e Vant. Fixas - Pessoal Civil	0,00	0,00	1.330.000,00	1.396.000,00	1.466.000,00	1.539.000,00	1.600.000,00		
3.1.90.13.00	Obrigações Patronais	0,00	0,00	480.000,00	504.000,00	530.000,00	555.000,00	583.000,00		
	Total do Projeto/Atividade	0,00	0,00	2.704.000,00	1.960.000,00	2.596.000,00	2.794.000,00	2.883.000,00		
0005 Educação para Todos										
12.365.2.031	FUNDEB-Rem.do Pessoal de Apoio a Educação Infantil									
3.1.90.04.00	Contratação por Tempo Determinado	0,00	0,00	402.000,00	422.100,00	443.000,00	465.000,00	488.000,00		
3.1.90.11.00	Vencimentos e Vant. Fixas - Pessoal Civil	0,00	0,00	300.000,00	315.000,00	330.750,00	350.000,00	365.000,00		
3.1.90.13.00	Obrigações Patronais	0,00	0,00	220.000,00	231.000,00	242.550,00	254.000,00	267.000,00		
	Total do Projeto/Atividade	0,00	0,00	922.000,00	968.100,00	1.016.300,00	1.069.000,00	1.120.000,00		
	Total da Unidade	0,00	0,00	4.276.000,00	3.625.600,00	4.348.600,00	4.638.150,00	4.820.300,00		
	Total do Órgão	51.377.454,00	51.959.210,82	55.204.400,00	56.629.860,00	59.976.805,00	62.427.100,00	64.789.845,00		



Prefeitura Municipal de Acará

ESTADO DO PARA

PLANO PLURIANUAL 2014 A 2017

Despesas Realizadas 2011/2012, Orçada 2013 e Estimadas 2014/2017

ANEXO 08 - Base Estratégica 2011/2017

CÓDIGOS	DISCRIMINAÇÃO	DESPESA REALIZADA					PREVISTA				
		2011	2012	2013	2014	2015	2016	2017			
27 SECRETARIA MUNICIPAL DE SAÚDE											
27.001 GESTÃO ADMINISTRATIVA											
0013 Gestão da Política de Saúde Pública											
10.122.2.034 Manutenção das Ativ.da Sec.Municipal de Saúde											
3.0.00.00.00	DESPESAS CORRENTES	11.493.037,00	0,00	0,00	0,00	0,00	0,00	0,00	0,00	0,00	0,00
3.1.90.04.00	Contratação por Tempo Determinado	0,00	4.518.502,36	450.000,00	472.500,00	496.000,00	520.000,00	546.000,00	546.000,00	546.000,00	546.000,00
3.1.90.11.00	Vencimentos e Vant. Fixas - Pessoal Civil	0,00	2.261.421,78	372.000,00	390.000,00	410.000,00	430.000,00	452.000,00	452.000,00	452.000,00	452.000,00
3.1.90.13.00	Obrigações Patronais	0,00	932.373,36	191.000,00	200.550,00	210.000,00	221.000,00	232.000,00	232.000,00	232.000,00	232.000,00
3.3.90.14.00	Diárias - Civil	0,00	10.400,00	13.000,00	13.650,00	14.300,00	15.000,00	15.800,00	15.800,00	15.800,00	15.800,00
3.3.90.30.00	Material de Consumo	0,00	2.246.814,95	328.000,00	344.400,00	361.000,00	379.000,00	398.000,00	398.000,00	398.000,00	398.000,00
3.3.90.33.00	Passagens e Despesas com Locomoção	0,00	34.440,00	73.000,00	76.650,00	80.000,00	84.000,00	88.000,00	88.000,00	88.000,00	88.000,00
3.3.90.35.00	Serviços de Consultoria	0,00	20.000,00	42.000,00	44.100,00	46.300,00	48.000,00	50.000,00	50.000,00	50.000,00	50.000,00
3.3.90.36.00	Outros Serviços de Terc. - Pessoa Física	0,00	100.122,00	96.000,00	100.800,00	105.000,00	112.000,00	116.000,00	116.000,00	116.000,00	116.000,00
3.3.90.39.00	Outros Serviços de Terc. - Pessoa Jurídica	0,00	825.223,76	360.000,00	378.000,00	396.900,00	415.000,00	438.000,00	438.000,00	438.000,00	438.000,00
3.3.90.47.00	Obrigações Tributárias e Contributivas	0,00	10.972,40	0,00	0,00	0,00	0,00	0,00	0,00	0,00	0,00
3.3.90.48.00	Outros Aux.Financeiros a Pessoas Físicas	0,00	43.609,48	0,00	0,00	0,00	0,00	0,00	0,00	0,00	0,00
4.4.90.51.00	Obras e Instalações	0,00	1.015.831,93	8.000,00	8.400,00	8.800,00	9.200,00	9.700,00	9.700,00	9.700,00	9.700,00
4.4.90.52.00	Equipamentos e Material Permanente	0,00	148.790,82	8.000,00	8.400,00	8.800,00	9.200,00	9.700,00	9.700,00	9.700,00	9.700,00
Total do Projeto/Atividade		11.493.037,00	12.168.502,84	1.933.000,00	2.029.050,00	2.128.300,00	2.433.200,00	2.445.500,00	2.445.500,00	2.445.500,00	2.445.500,00
Total da Unidade		11.493.037,00	12.168.502,84	1.933.000,00	2.029.050,00	2.128.300,00	2.433.200,00	2.445.500,00	2.445.500,00	2.445.500,00	2.445.500,00



Prefeitura Municipal de Acará

ESTADO DO PARÁ

PLANO PLURIANUAL 2014 A 2017

Despesas Realizadas 2011/2012, Orçada 2013 e Estimadas 2014/2017

ANEXO 08 - Base Estratégica 2011/2017

Página: 19
Em Real (R\$)

CÓDIGOS	DISCRIMINAÇÃO	DESPESA REALIZADA				ORÇADA				PREVISTA					
		2011	2012	2013	2014	2015	2016	2017	2011	2012	2013	2014	2015	2016	2017
Total do Projeto/Atividade		0,00	0,00	1.537.000,00	1.612.050,00	1.692.100,00	1.776.000,00	1.866.000,00	0,00	0,00	1.098.000,00	952.000,00	1.000.000,00	1.070.000,00	1.135.000,00
0014 Atenção Básica em Saúde															
10.301.2.036 Manutenção do Programas de Agentes Comunitários de															
3.1.90.04.00	Contratação por Tempo Determinado	0,00	0,00	1.098.000,00	952.000,00	1.000.000,00	1.070.000,00	1.135.000,00	0,00	0,00	831.000,00	872.000,00	916.000,00	962.000,00	1.050.000,00
3.1.90.11.00	Vencimentos e Vant. Fixas - Pessoal Civil	0,00	0,00	430.000,00	451.000,00	474.000,00	497.000,00	523.000,00	0,00	0,00	14.000,00	14.700,00	15.400,00	16.200,00	17.000,00
3.1.90.13.00	Obrigações Patronais	0,00	0,00	10.000,00	10.500,00	11.025,00	11.500,00	12.000,00	0,00	0,00	5.000,00	5.250,00	5.500,00	5.700,00	6.000,00
3.3.90.30.00	Material de Consumo	0,00	0,00	5.000,00	5.250,00	5.500,00	5.700,00	6.000,00	0,00	0,00	120.000,00	126.000,00	132.000,00	138.000,00	145.000,00
3.3.90.33.00	Passagens e Despesas com Locomoção	0,00	0,00	0,00	0,00	0,00	0,00	0,00	0,00	0,00	0,00	0,00	0,00	0,00	0,00
3.3.90.36.00	Outros Serviços de Terc. - Pessoa Física	0,00	0,00	0,00	0,00	0,00	0,00	0,00	0,00	0,00	0,00	0,00	0,00	0,00	0,00
3.3.90.39.00	Outros Serviços de Terc. - Pessoa Jurídica	0,00	0,00	0,00	0,00	0,00	0,00	0,00	0,00	0,00	0,00	0,00	0,00	0,00	0,00
4.4.90.52.00	Equipamentos e Material Permanente	0,00	0,00	2513.000,00	2.436.700,00	2.513.000,00	2.706.100,00	2.894.000,00	0,00	0,00	2.513.000,00	2.436.700,00	2.513.000,00	2.706.100,00	2.894.000,00
Total do Projeto/Atividade															
0014 Atenção Básica em Saúde															
10.301.2.037 Manutenção do Programa Saúde Bucal															
3.1.90.04.00	Contratação por Tempo Determinado	0,00	0,00	158.000,00	165.000,00	174.000,00	182.000,00	192.000,00	0,00	0,00	39.000,00	40.950,00	43.000,00	45.000,00	47.000,00
3.1.90.11.00	Vencimentos e Vant. Fixas - Pessoal Civil	0,00	0,00	43.000,00	45.150,00	47.400,00	49.000,00	52.000,00	0,00	0,00	30.000,00	31.500,00	33.075,00	34.000,00	36.000,00
3.1.90.13.00	Obrigações Patronais	0,00	0,00	20.000,00	21.000,00	22.050,00	23.000,00	24.000,00	0,00	0,00	20.000,00	21.000,00	22.050,00	23.000,00	24.000,00
3.3.90.30.00	Material de Consumo	0,00	0,00	290.000,00	303.600,00	319.525,00	333.000,00	351.000,00	0,00	0,00	290.000,00	303.600,00	319.525,00	333.000,00	351.000,00
4.4.90.52.00	Equipamentos e Material Permanente	0,00	0,00	0,00	0,00	0,00	0,00	0,00	0,00	0,00	0,00	0,00	0,00	0,00	0,00
Total do Projeto/Atividade															
0014 Atenção Básica em Saúde															
10.301.2.038 Manutenção do Programa Saúde da Família															
3.1.90.04.00	Contratação por Tempo Determinado	0,00	0,00	466.000,00	489.000,00	513.000,00	539.000,00	566.000,00	0,00	0,00	68.000,00	71.400,00	75.000,00	78.000,00	82.000,00
3.1.90.11.00	Vencimentos e Vant. Fixas - Pessoal Civil	0,00	0,00	90.000,00	94.500,00	99.225,00	104.000,00	109.000,00	0,00	0,00	90.000,00	94.500,00	99.225,00	104.000,00	109.000,00
3.1.90.13.00	Obrigações Patronais	0,00	0,00	90.000,00	94.500,00	99.225,00	104.000,00	109.000,00	0,00	0,00	90.000,00	94.500,00	99.225,00	104.000,00	109.000,00
3.3.90.30.00	Material de Consumo	0,00	0,00	160.000,00	168.000,00	176.400,00	185.000,00	195.000,00	0,00	0,00	160.000,00	168.000,00	176.400,00	185.000,00	195.000,00
3.3.90.33.00	Passagens e Despesas com Locomoção	0,00	0,00	10.000,00	10.500,00	11.025,00	11.500,00	12.000,00	0,00	0,00	10.000,00	10.500,00	11.025,00	11.500,00	12.000,00
3.3.90.36.00	Outros Serviços de Terc. - Pessoa Física	0,00	0,00	65.000,00	68.250,00	71.600,00	75.000,00	79.000,00	0,00	0,00	65.000,00	68.250,00	71.600,00	75.000,00	79.000,00
3.3.90.39.00	Outros Serviços de Terc. - Pessoa Jurídica	0,00	0,00	192.000,00	201.000,00	211.000,00	222.000,00	233.000,00	0,00	0,00	192.000,00	201.000,00	211.000,00	222.000,00	233.000,00
4.4.90.52.00	Equipamentos e Material Permanente	0,00	0,00	1.141.000,00	1.197.150,00	1.256.475,00	1.318.500,00	1.385.000,00	0,00	0,00	1.141.000,00	1.197.150,00	1.256.475,00	1.318.500,00	1.385.000,00
Total do Projeto/Atividade															



Prefeitura Municipal de Acará

ESTADO DO PARÁ

PLANO PLURIANUAL 2014 A 2017

Despesas Realizadas 2011/2012, Orçada 2013 e Estimadas 2014/2017

ANEXO 08 - Base Estratégica 2011/2017

Página: 20
Em Real (R\$)

CÓDIGOS	DISCRIMINAÇÃO	DESPESA REALIZADA				ORÇADA			PREVISTA			
		2011	2012	2013	2014	2015	2016	2017				
0014 Atenção Básica em Saúde												
10.304.2.039	Manutenção das Ações da Vigilância Sanitária											
3.1.90.04.00	Contratação por Tempo Determinado	0,00	0,00	51.000,00	53.550,00	56.000,00	59.000,00	61.000,00				
3.1.90.11.00	Vencimentos e Vant. Fixas - Pessoal Civil	0,00	0,00	137.000,00	143.000,00	151.000,00	158.000,00	166.000,00				
3.1.90.13.00	Obrigações Patronais	0,00	0,00	41.000,00	43.050,00	45.000,00	47.000,00	49.000,00				
3.3.90.14.00	Diárias - Civil	0,00	0,00	2.000,00	2.100,00	2.205,00	2.300,00	2.400,00				
3.3.90.30.00	Material de Consumo	0,00	0,00	60.000,00	63.000,00	66.000,00	69.000,00	72.000,00				
3.3.90.33.00	Passagens e Despesas com Locomoção	0,00	0,00	1.000,00	1.050,00	1.100,00	1.150,00	1.200,00				
3.3.90.36.00	Outros Serviços de Terc. - Pessoa Física	0,00	0,00	5.000,00	5.250,00	5.500,00	5.700,00	6.000,00				
3.3.90.39.00	Outros Serviços de Terc. - Pessoa Jurídica	0,00	0,00	30.000,00	31.500,00	33.075,00	35.000,00	36.000,00				
4.4.90.52.00	Equipamentos e Material Permanente	0,00	0,00	45.000,00	47.250,00	49.600,00	52.000,00	54.000,00				
	Total do Projeto/Atividade	0,00	0,00	372.000,00	389.750,00	409.480,00	429.150,00	447.600,00				
0014 Atenção Básica em Saúde												
10.305.2.040	Manutenção das Ações de Vigilância Epidemiológica											
3.1.90.04.00	Contratação por Tempo Determinado	0,00	0,00	102.000,00	107.100,00	112.400,00	118.000,00	124.000,00				
3.1.90.11.00	Vencimentos e Vant. Fixas - Pessoal Civil	0,00	0,00	68.000,00	71.400,00	75.000,00	79.000,00	82.000,00				
3.1.90.13.00	Obrigações Patronais	0,00	0,00	37.000,00	38.850,00	40.700,00	42.800,00	45.000,00				
3.3.90.14.00	Diárias - Civil	0,00	0,00	1.000,00	1.050,00	1.100,00	1.150,00	1.200,00				
3.3.90.30.00	Material de Consumo	0,00	0,00	118.000,00	124.000,00	130.000,00	136.000,00	143.000,00				
3.3.90.33.00	Passagens e Despesas com Locomoção	0,00	0,00	1.000,00	1.050,00	1.100,00	1.150,00	1.200,00				
3.3.90.36.00	Outros Serviços de Terc. - Pessoa Física	0,00	0,00	2.000,00	2.100,00	2.200,00	2.300,00	2.400,00				
3.3.90.39.00	Outros Serviços de Terc. - Pessoa Jurídica	0,00	0,00	12.000,00	12.600,00	13.200,00	14.000,00	14.500,00				
4.4.90.52.00	Equipamentos e Material Permanente	0,00	0,00	78.000,00	81.900,00	86.000,00	90.000,00	95.000,00				
	Total do Projeto/Atividade	0,00	0,00	419.000,00	440.050,00	469.200,00	484.400,00	508.300,00				
0014 Atenção Básica em Saúde												
10.303.2.041	Manutenção da Assistência Farmaceutica Básica											
3.3.90.30.00	Material de Consumo	0,00	0,00	580.000,00	609.000,00	639.000,00	671.000,00	705.000,00				
	Total do Projeto/Atividade	0,00	0,00	580.000,00	609.000,00	639.000,00	671.000,00	705.000,00				
0014 Atenção Básica em Saúde												
10.302.2.042	Manutenção da Unidade Mista de Saúde											
3.1.90.04.00	Contratação por Tempo Determinado	0,00	0,00	1.086.000,00	1.140.000,00	1.197.000,00	1.257.000,00	1.320.000,00				
3.1.90.11.00	Vencimentos e Vant. Fixas - Pessoal Civil	0,00	0,00	763.000,00	801.000,00	841.000,00	883.000,00	927.000,00				
3.1.90.13.00	Obrigações Patronais	0,00	0,00	316.000,00	331.800,00	348.000,00	365.000,00	384.000,00				



Prefeitura Municipal de Acará

ESTADO DO PARÁ

PLANO PLURIANUAL 2014 A 2017

Despesas Realizadas 2011/2012, Orçada 2013 e Estimadas 2014/2017

ANEXO 08 - Base Estratégica 2011/2017

Página: 21
Em Real (R\$)

CÓDIGOS	DISCRIMINAÇÃO	DESPESA REALIZADA		ORÇADA		PREVISTA				
		2011	2012	2013	2014	2015	2016	2017		
3.3.90.14.00	Diárias - Civil	0,00	0,00	5.000,00	5.250,00	5.500,00	5.700,00	5.500,00	5.700,00	6.000,00
3.3.90.30.00	Material de Consumo	0,00	0,00	1.154.000,00	1.212.000,00	1.422.410,00	1.335.000,00	1.422.410,00	1.335.000,00	1.400.000,00
3.3.90.33.00	Passagens e Despesas com Locomoção	0,00	0,00	10.000,00	10.500,00	11.025,00	11.500,00	11.025,00	11.500,00	12.000,00
3.3.90.36.00	Outros Serviços de Terc. - Pessoa Física	0,00	0,00	10.000,00	10.500,00	11.025,00	11.500,00	11.025,00	11.500,00	12.000,00
3.3.90.39.00	Outros Serviços de Terc. - Pessoa Jurídica	0,00	0,00	53.000,00	55.650,00	58.000,00	61.000,00	58.000,00	61.000,00	64.000,00
3.3.90.92.00	Despesas de Exercícios Anteriores	0,00	0,00	5.000,00	5.250,00	5.500,00	5.700,00	5.500,00	5.700,00	6.000,00
4.4.90.52.00	Equipamentos e Material Permanente	0,00	0,00	35.000,00	36.750,00	38.500,00	40.000,00	38.500,00	40.000,00	42.000,00
	Total do Projeto/Atividade	0,00	0,00	3.437.000,00	3.608.700,00	3.937.960,00	3.975.400,00	3.937.960,00	3.975.400,00	4.173.000,00
0014	Atenção Básica em Saúde									
10.302.2.043	Manutenção do Serviço Móvel de Urgência - SAMU									
3.1.90.04.00	Contratação por Tempo Determinado	0,00	0,00	10.000,00	10.500,00	11.025,00	11.500,00	11.025,00	11.500,00	12.000,00
3.1.90.11.00	Vencimentos e Vant. Fixas - Pessoal Civil	0,00	0,00	10.000,00	10.500,00	11.025,00	11.500,00	11.025,00	11.500,00	12.000,00
3.3.90.14.00	Diárias - Civil	0,00	0,00	5.000,00	5.250,00	5.500,00	5.700,00	5.500,00	5.700,00	6.000,00
3.3.90.30.00	Material de Consumo	0,00	0,00	10.000,00	10.500,00	11.025,00	11.500,00	11.025,00	11.500,00	12.000,00
3.3.90.36.00	Outros Serviços de Terc. - Pessoa Física	0,00	0,00	5.000,00	5.250,00	5.500,00	5.700,00	5.500,00	5.700,00	6.000,00
4.4.90.51.00	Obras e Instalações	0,00	0,00	0,00	100.000,00	120.000,00	130.000,00	120.000,00	130.000,00	150.000,00
	Total do Projeto/Atividade	0,00	0,00	40.000,00	142.000,00	164.075,00	175.900,00	164.075,00	175.900,00	198.000,00
0014	Atenção Básica em Saúde									
10.303.2.044	Manutenção da Farmácia Popular									
3.1.90.04.00	Contratação por Tempo Determinado	0,00	0,00	1.000,00	1.050,00	1.100,00	1.150,00	1.100,00	1.150,00	1.200,00
3.1.90.13.00	Obrigações Patronais	0,00	0,00	1.000,00	1.050,00	1.100,00	1.150,00	1.100,00	1.150,00	1.200,00
3.3.90.30.00	Material de Consumo	0,00	0,00	1.000,00	1.050,00	1.100,00	1.150,00	1.100,00	1.150,00	1.200,00
3.3.90.36.00	Outros Serviços de Terc. - Pessoa Física	0,00	0,00	1.000,00	1.050,00	1.100,00	1.150,00	1.100,00	1.150,00	1.200,00
3.3.90.39.00	Outros Serviços de Terc. - Pessoa Jurídica	0,00	0,00	1.000,00	1.050,00	1.100,00	1.150,00	1.100,00	1.150,00	1.200,00
	Total do Projeto/Atividade	0,00	0,00	5.000,00	5.250,00	5.500,00	5.750,00	5.500,00	5.750,00	6.000,00
0013	Gestão da Política de Saúde Pública									
10.122.2.045	Manutenção da Gestão do SUS									
3.3.90.30.00	Material de Consumo	0,00	0,00	5.000,00	5.250,00	5.500,00	5.700,00	5.500,00	5.700,00	6.000,00
3.3.90.36.00	Outros Serviços de Terc. - Pessoa Física	0,00	0,00	2.000,00	2.100,00	2.200,00	2.300,00	2.200,00	2.300,00	2.400,00
3.3.90.39.00	Outros Serviços de Terc. - Pessoa Jurídica	0,00	0,00	2.000,00	2.100,00	2.200,00	2.300,00	2.200,00	2.300,00	2.500,00
	Total do Projeto/Atividade	0,00	0,00	9.000,00	9.450,00	9.900,00	10.300,00	9.900,00	10.300,00	10.900,00



Prefeitura Municipal de Acara

ESTADO DO PARÁ

PLANO PLURIANUAL 2014 A 2017

Despesas Realizadas 2011/2012, Orçada 2013 e Estimadas 2014/2017

ANEXO 08 - Base Estratégica 2011/2017

Página: 22
Em Real (R\$)

CÓDIGOS	DISCRIMINAÇÃO	DESPESA REALIZADA					ORÇADA			PREVISTA		
		2011	2012	2013	2014	2015	2016	2017	2014	2015	2016	2017
0013	Gestão da Política de Saúde Pública											
10.122.2.046	Manutenção do Conselho Municipal de Saúde											
3.3.90.14.00	Diárias - Civil	0,00	0,00	7.000,00	7.350,00	7.700,00	8.000,00	8.500,00				
3.3.90.30.00	Material de Consumo	0,00	0,00	8.000,00	8.400,00	8.800,00	9.200,00	9.700,00				
3.3.90.33.00	Passagens e Despesas com Locomoção	0,00	0,00	6.000,00	6.300,00	6.600,00	6.900,00	7.000,00				
3.3.90.36.00	Outros Serviços de Terc. - Pessoa Física	0,00	0,00	3.000,00	3.150,00	3.300,00	3.400,00	3.600,00				
3.3.90.39.00	Outros Serviços de Terc. - Pessoa Jurídica	0,00	0,00	6.000,00	6.300,00	6.600,00	6.900,00	7.000,00				
4.4.90.52.00	Equipamentos e Material Permanente	0,00	0,00	8.000,00	8.400,00	8.800,00	9.000,00	9.700,00				
	Total do Projeto/Atividade	0,00	0,00	38.000,00	39.900,00	41.800,00	43.400,00	45.500,00				
0014	Atenção Básica em Saúde											
10.301.2.047	Manutenção das Campanhas em Atenção em Saúde											
3.3.90.30.00	Material de Consumo	0,00	0,00	45.000,00	47.250,00	49.000,00	52.000,00	54.000,00				
3.3.90.32.00	Material de Distribuição Gratuita	0,00	0,00	20.000,00	21.000,00	22.050,00	23.000,00	24.000,00				
3.3.90.36.00	Outros Serviços de Terc. - Pessoa Física	0,00	0,00	5.000,00	5.250,00	5.500,00	5.700,00	6.000,00				
3.3.90.39.00	Outros Serviços de Terc. - Pessoa Jurídica	0,00	0,00	30.000,00	31.500,00	33.075,00	34.700,00	37.000,00				
	Total do Projeto/Atividade	0,00	0,00	100.000,00	105.000,00	109.625,00	115.400,00	121.000,00				
	Total da Unidade	0,00	0,00	13.561.000,00	15.472.600,00	16.264.565,00	16.848.300,00	17.568.300,00				
	Total do Órgão	11.493.037,00	12.168.502,84	15.494.000,00	17.501.650,00	18.392.865,00	19.281.500,00	20.013.800,00				



Prefeitura Municipal de Acará

ESTADO DO PARÁ

PLANO PLURIANUAL 2014 A 2017

Despesas Realizadas 2011/2012, Orçada 2013 e Estimadas 2014/2017

ANEXO 08 - Base Estratégica 2011/2017

Página: 23
Em Real (R\$)

CÓDIGOS	DISCRIMINAÇÃO	DESPESA REALIZADA					ORÇADA			PREVISTA		
		2011	2012	2013	2014	2015	2016	2017	2018	2019	2020	
28 SECRETARIA MUN. DE ASSISTÊNCIA E DESENV. SOCIAL												
28.001 GESTÃO ADMINISTRATIVA												
0012 Atenção Básica em Assistência Social												
08.122.2.048	Manutenção das Ativ.da Sec.Mun.de Assist. e Desenv.											
3.0.00.00.00	DESPESAS CORRENTES	2.646.505,00	0,00	0,00	0,00	0,00	0,00	0,00	0,00	0,00	0,00	0,00
3.1.90.04.00	Contratação por Tempo Determinado	0,00	929.003,78	230.000,00	241.500,00	253.000,00	266.000,00	279.000,00	279.000,00	279.000,00	279.000,00	279.000,00
3.1.90.11.00	Vencimentos e Vant. Fixas - Pessoal Civil	0,00	541.127,47	371.000,00	389.550,00	409.000,00	429.000,00	450.000,00	450.000,00	450.000,00	450.000,00	450.000,00
3.1.90.13.00	Obrigações Patronais	0,00	207.882,95	136.000,00	142.800,00	149.000,00	157.000,00	160.000,00	160.000,00	160.000,00	160.000,00	160.000,00
3.1.90.92.00	Despesas de Exercícios Anteriores	0,00	0,00	2.000,00	2.100,00	2.200,00	2.300,00	2.400,00	2.400,00	2.400,00	2.400,00	2.400,00
3.3.90.14.00	Diárias - Civil	0,00	17.325,00	20.000,00	21.000,00	22.050,00	23.000,00	24.000,00	24.000,00	24.000,00	24.000,00	24.000,00
3.3.90.30.00	Material de Consumo	0,00	565.907,17	76.000,00	79.800,00	83.790,00	87.000,00	92.000,00	92.000,00	92.000,00	92.000,00	92.000,00
3.3.90.32.00	Material de Distribuição Gratuita	0,00	95.967,00	0,00	0,00	0,00	0,00	0,00	0,00	0,00	0,00	0,00
3.3.90.33.00	Passagens e Despesas com Locomoção	0,00	0,00	5.000,00	5.250,00	5.500,00	5.700,00	6.000,00	6.000,00	6.000,00	6.000,00	6.000,00
3.3.90.36.00	Outros Serviços de Terc. - Pessoa Física	0,00	72.887,00	105.000,00	110.250,00	115.000,00	121.000,00	127.000,00	127.000,00	127.000,00	127.000,00	127.000,00
3.3.90.39.00	Outros Serviços de Terc. - Pessoa Jurídica	0,00	134.692,14	90.000,00	94.500,00	99.225,00	104.000,00	109.000,00	109.000,00	109.000,00	109.000,00	109.000,00
3.3.90.41.00	Contribuições	0,00	43.600,00	0,00	0,00	0,00	0,00	0,00	0,00	0,00	0,00	0,00
3.3.90.47.00	Obrigações Tributárias e Contributivas	0,00	3.754,10	6.000,00	6.300,00	6.600,00	6.900,00	7.000,00	7.000,00	7.000,00	7.000,00	7.000,00
3.3.90.92.00	Despesas de Exercícios Anteriores	0,00	0,00	1.000,00	1.050,00	1.100,00	1.150,00	1.200,00	1.200,00	1.200,00	1.200,00	1.200,00
4.4.90.52.00	Equipamentos e Material Permanente	0,00	35.649,00	16.000,00	16.800,00	17.000,00	18.500,00	19.500,00	19.500,00	19.500,00	19.500,00	19.500,00
Total do Projeto/Atividade		2.646.505,00	2.647.795,61	1.058.000,00	1.110.900,00	1.163.465,00	1.221.550,00	1.277.100,00	1.277.100,00	1.277.100,00	1.277.100,00	1.277.100,00
Total da Unidade		2.646.505,00	2.647.795,61	1.058.000,00	1.110.900,00	1.163.465,00	1.221.550,00	1.277.100,00	1.277.100,00	1.277.100,00	1.277.100,00	1.277.100,00



Prefeitura Municipal de Acará

ESTADO DO PARÁ

PLANO PLURIANUAL 2014 A 2017

Despesas Realizadas 2011/2012, Orçada 2013 e Estimadas 2014/2017

ANEXO 08 - Base Estratégica 2011/2017

Página: 25
Em Real (R\$)

CÓDIGOS	DISCRIMINAÇÃO	DESPESA REALIZADA					ORÇADA					PREVISTA		
		2011	2012	2013	2014	2015	2016	2017						
	Total do Projeto/Atividade	0,00	0,00	0,00	55.550,00	66.000,00	69.000,00	72.000,00						
08.122.2.049	Atenção Básica em Assistência Social													
	Manutenção dos Conselhos Municipais													
3.1.90.11.00	Vencimentos e Vant. Fixas - Pessoal Civil	0,00	0,00	92.000,00	96.600,00	101.000,00	106.000,00	111.000,00						
3.1.90.13.00	Obrigações Patronais	0,00	0,00	20.000,00	21.000,00	22.050,00	23.000,00	24.000,00						
3.3.90.14.00	Diárias - Civil	0,00	0,00	5.000,00	5.250,00	5.500,00	5.700,00	6.000,00						
3.3.90.30.00	Material de Consumo	0,00	0,00	16.000,00	16.800,00	17.600,00	18.500,00	19.400,00						
3.3.90.33.00	Passagens e Despesas com Locomoção	0,00	0,00	3.000,00	3.150,00	3.300,00	3.400,00	3.600,00						
3.3.90.36.00	Outros Serviços de Terc. - Pessoa Física	0,00	0,00	3.000,00	3.150,00	3.300,00	3.400,00	3.600,00						
3.3.90.39.00	Outros Serviços de Terc. - Pessoa Jurídica	0,00	0,00	3.000,00	3.150,00	3.300,00	3.400,00	3.600,00						
4.4.90.52.00	Equipamentos e Material Permanente	0,00	0,00	5.000,00	5.250,00	5.500,00	5.700,00	6.000,00						
	Total do Projeto/Atividade	0,00	0,00	147.000,00	154.350,00	161.550,00	169.100,00	177.200,00						
08.244.2.050	Atenção Básica em Assistência Social													
	Manutenção das Ativ. Benefícios Eventuais													
3.3.90.30.00	Material de Consumo	0,00	0,00	0,00	50.000,00	100.000,00	150.000,00	200.000,00						
3.3.90.39.00	Outros Serviços de Terc. - Pessoa Jurídica	0,00	0,00	130.000,00	136.500,00	144.000,00	150.000,00	158.000,00						
4.4.90.52.00	Equipamentos e Material Permanente	0,00	0,00	0,00	50.000,00	55.000,00	60.000,00	65.000,00						
	Total do Projeto/Atividade	0,00	0,00	130.000,00	236.500,00	299.000,00	360.000,00	423.000,00						
08.241.2.051	Atenção Básica em Assistência Social													
	Atendimento a Pessoa Idosa													
3.3.90.30.00	Material de Consumo	0,00	0,00	57.000,00	59.850,00	62.000,00	66.000,00	70.000,00						
3.3.90.36.00	Outros Serviços de Terc. - Pessoa Física	0,00	0,00	12.000,00	12.600,00	13.230,00	14.000,00	14.500,00						
3.3.90.39.00	Outros Serviços de Terc. - Pessoa Jurídica	0,00	0,00	2.000,00	2.100,00	2.205,00	2.300,00	2.400,00						
	Total do Projeto/Atividade	0,00	0,00	71.000,00	74.550,00	77.435,00	82.300,00	86.900,00						
08.244.2.052	Atenção Básica em Assistência Social													
	Atendimento do Bolsa Família													
3.1.90.04.00	Contratação por Tempo Determinado	0,00	0,00	80.000,00	84.000,00	88.200,00	92.600,00	98.000,00						
3.1.90.11.00	Vencimentos e Vant. Fixas - Pessoal Civil	0,00	0,00	0,00	50.000,00	60.000,00	70.000,00	80.000,00						
3.1.90.13.00	Obrigações Patronais	0,00	0,00	15.000,00	15.750,00	16.500,00	17.300,00	18.200,00						
3.3.90.30.00	Material de Consumo	0,00	0,00	54.000,00	56.700,00	59.500,00	62.000,00	65.000,00						
3.3.90.36.00	Outros Serviços de Terc. - Pessoa Física	0,00	0,00	10.000,00	10.500,00	11.025,00	11.500,00	12.000,00						
3.3.90.39.00	Outros Serviços de Terc. - Pessoa Jurídica	0,00	0,00	33.000,00	34.650,00	36.300,00	38.000,00	40.000,00						



Prefeitura Municipal de Acará

ESTADO DO PARÁ

PLANO PLURIANUAL 2014 A 2017

Despesas Realizadas 2011/2012, Orçada 2013 e Estimadas 2014/2017

ANEXO 08 - Base Estratégica 2011/2017

Página: 26
Em Real (R\$)

CÓDIGOS	DISCRIMINAÇÃO	DESPESA REALIZADA				PREVISTA			
		2011	2012	2013	2014	2015	2016	2017	
3.3.90.47.00	Obrigações Tributárias e Contributivas	0,00	0,00	2.000,00	2.100,00	2.205,00	2.300,00	2.400,00	
4.4.90.52.00	Equipamentos e Material Permanente	0,00	0,00	35.000,00	36.750,00	38.500,00	40.500,00	43.000,00	
	Total do Projeto/Atividade	0,00	0,00	229.000,00	290.450,00	312.230,00	334.200,00	358.600,00	
08.243.2.053	Atenção Básica em Assistência Social								
	Apoio ao Programa Projuvem Adolescente	0,00	0,00	169.000,00	177.450,00	186.000,00	195.000,00	205.000,00	
3.1.90.04.00	Contratação por Tempo Determinado	0,00	0,00	0,00	100.000,00	150.000,00	155.000,00	160.000,00	
3.1.90.11.00	Vencimentos e Vant. Fixas - Pessoal Civil	0,00	0,00	37.000,00	38.850,00	40.700,00	42.000,00	45.000,00	
3.1.90.13.00	Obrigações Patronais	0,00	0,00	91.000,00	95.550,00	100.000,00	105.000,00	110.000,00	
3.3.90.30.00	Material de Consumo	0,00	0,00	2.000,00	2.100,00	2.205,00	2.300,00	2.400,00	
3.3.90.36.00	Outros Serviços de Terc. - Pessoa Física	0,00	0,00	40.000,00	42.000,00	44.100,00	46.000,00	48.000,00	
3.3.90.39.00	Outros Serviços de Terc. - Pessoa Jurídica	0,00	0,00	339.000,00	455.950,00	523.005,00	545.300,00	570.400,00	
	Total do Projeto/Atividade	0,00	0,00	588.000,00	702.400,00	781.010,00	823.600,00	870.800,00	
08.243.2.054	Atenção Básica em Assistência Social								
	Apoio ao Programa de Erradicação do Trabalho Infantil	0,00	0,00	54.000,00	56.700,00	59.000,00	60.000,00	65.000,00	
3.1.90.04.00	Contratação por Tempo Determinado	0,00	0,00	0,00	50.000,00	60.000,00	70.000,00	80.000,00	
3.1.90.11.00	Vencimentos e Vant. Fixas - Pessoal Civil	0,00	0,00	10.000,00	10.500,00	11.025,00	11.500,00	12.000,00	
3.1.90.13.00	Obrigações Patronais	0,00	0,00	25.000,00	26.250,00	27.500,00	29.000,00	30.000,00	
3.3.90.30.00	Material de Consumo	0,00	0,00	3.000,00	3.150,00	3.300,00	3.400,00	3.600,00	
3.3.90.36.00	Outros Serviços de Terc. - Pessoa Física	0,00	0,00	2.000,00	2.100,00	2.205,00	2.300,00	2.400,00	
3.3.90.39.00	Outros Serviços de Terc. - Pessoa Jurídica	0,00	0,00	94.000,00	148.700,00	163.030,00	176.200,00	193.000,00	
	Total do Projeto/Atividade	0,00	0,00	176.000,00	187.050,00	192.060,00	199.200,00	213.000,00	
08.244.2.055	Atenção Básica em Assistência Social								
	Manutenção do Igd-Suas	0,00	0,00	40.000,00	42.000,00	44.100,00	46.000,00	48.000,00	
3.3.90.30.00	Material de Consumo	0,00	0,00	3.000,00	3.150,00	3.300,00	3.400,00	3.600,00	
3.3.90.36.00	Outros Serviços de Terc. - Pessoa Física	0,00	0,00	5.000,00	5.250,00	5.500,00	5.700,00	6.000,00	
3.3.90.39.00	Outros Serviços de Terc. - Pessoa Jurídica	0,00	0,00	48.000,00	50.400,00	52.900,00	55.100,00	57.600,00	
	Total do Projeto/Atividade	0,00	0,00	96.000,00	100.650,00	105.500,00	110.200,00	115.200,00	
08.244.2.056	Atenção Básica em Assistência Social								
	Serviço de Proteção Social Básica a Família- CRAS	0,00	0,00	183.000,00	192.150,00	202.000,00	212.000,00	223.000,00	
3.1.90.04.00	Contratação por Tempo Determinado	0,00	0,00	0,00	100.000,00	105.000,00	110.250,00	115.000,00	
3.1.90.11.00	Vencimentos e Vant. Fixas - Pessoal Civil	0,00	0,00	40.000,00	42.000,00	44.100,00	46.000,00	48.000,00	
3.1.90.13.00	Obrigações Patronais	0,00	0,00	143.000,00	150.150,00	156.900,00	165.750,00	175.000,00	



Prefeitura Municipal de Acará

ESTADO DO PARÁ

PLANO PLURIANUAL 2014 A 2017

Despesas Realizadas 2011/2012, Orçada 2013 e Estimadas 2014/2017

ANEXO 08 - Base Estratégica 2011/2017

Página: 27

Em Real (R\$)

CÓDIGOS	DISCRIMINAÇÃO	DESPESA REALIZADA					ORÇADA					PREVISTA		
		2011		2012		2013	2014		2015		2016		2017	
3.3.90.14.00	Diárias - Civil	0,00	0,00	0,00	3.000,00	3.150,00	3.300,00	3.400,00	3.600,00	3.600,00	3.400,00	3.600,00	3.600,00	
3.3.90.30.00	Material de Consumo	0,00	0,00	0,00	128.000,00	134.400,00	141.000,00	148.000,00	155.000,00	148.000,00	148.000,00	155.000,00	155.000,00	
3.3.90.33.00	Passagens e Despesas com Locomoção	0,00	0,00	0,00	2.000,00	2.100,00	2.205,00	2.300,00	2.400,00	2.300,00	2.300,00	2.400,00	2.400,00	
3.3.90.36.00	Outros Serviços de Terc. - Pessoa Física	0,00	0,00	0,00	4.000,00	4.200,00	4.410,00	4.600,00	4.800,00	4.410,00	4.600,00	4.800,00	4.800,00	
3.3.90.39.00	Outros Serviços de Terc. - Pessoa Jurídica	0,00	0,00	0,00	4.000,00	4.200,00	4.410,00	4.600,00	4.800,00	4.410,00	4.600,00	4.800,00	4.800,00	
	Total do Projeto/Atividade	0,00	0,00	0,00	364.000,00	482.200,00	506.425,00	531.150,00	556.600,00	531.150,00	531.150,00	556.600,00	556.600,00	
0012	Atenção Básica em Assistência Social													
08.244.2.057	Serviço de Proteção Social Especial a Família-CREAS													
3.1.90.04.00	Contratação por Tempo Determinado	0,00	0,00	0,00	61.000,00	64.000,00	67.000,00	70.000,00	74.000,00	67.000,00	70.000,00	74.000,00	74.000,00	
3.1.90.11.00	Vencimentos e Vant. Fixas - Pessoal Civil	0,00	0,00	0,00	0,00	50.000,00	52.500,00	55.125,00	58.000,00	52.500,00	55.125,00	58.000,00	58.000,00	
3.1.90.13.00	Obrigações Patronais	0,00	0,00	0,00	13.000,00	13.650,00	14.300,00	15.000,00	16.000,00	14.300,00	15.000,00	16.000,00	16.000,00	
3.3.90.14.00	Diárias - Civil	0,00	0,00	0,00	4.000,00	4.200,00	4.410,00	4.600,00	4.800,00	4.410,00	4.600,00	4.800,00	4.800,00	
3.3.90.30.00	Material de Consumo	0,00	0,00	0,00	28.000,00	29.400,00	30.870,00	32.000,00	34.000,00	30.870,00	32.000,00	34.000,00	34.000,00	
3.3.90.36.00	Outros Serviços de Terc. - Pessoa Física	0,00	0,00	0,00	4.000,00	4.200,00	4.410,00	4.600,00	4.800,00	4.410,00	4.600,00	4.800,00	4.800,00	
3.3.90.39.00	Outros Serviços de Terc. - Pessoa Jurídica	0,00	0,00	0,00	3.000,00	3.150,00	3.300,00	3.400,00	3.600,00	3.300,00	3.400,00	3.600,00	3.600,00	
	Total do Projeto/Atividade	0,00	0,00	0,00	113.000,00	168.600,00	176.790,00	184.725,00	195.200,00	176.790,00	184.725,00	195.200,00	195.200,00	
0012	Atenção Básica em Assistência Social													
08.244.2.058	Centro de Referência em Assistência Social-CRAS													
3.1.90.04.00	Contratação por Tempo Determinado	0,00	0,00	0,00	154.000,00	161.700,00	169.000,00	178.000,00	187.000,00	169.000,00	178.000,00	187.000,00	187.000,00	
3.1.90.11.00	Vencimentos e Vant. Fixas - Pessoal Civil	0,00	0,00	0,00	0,00	50.000,00	52.500,00	55.125,00	57.000,00	52.500,00	55.125,00	57.000,00	57.000,00	
3.3.90.13.00	Obrigações Patronais	0,00	0,00	0,00	40.000,00	42.000,00	44.100,00	46.305,00	48.000,00	44.100,00	46.305,00	48.000,00	48.000,00	
	Total do Projeto/Atividade	0,00	0,00	0,00	194.000,00	253.700,00	265.600,00	279.430,00	292.000,00	265.600,00	279.430,00	292.000,00	292.000,00	
0012	Atenção Básica em Assistência Social													
08.243.2.062	Manutenção do Programa BPC na Escola													
3.3.90.30.00	Material de Consumo	0,00	0,00	0,00	0,00	10.000,00	10.000,00	14.000,00	16.000,00	10.000,00	14.000,00	16.000,00	16.000,00	
3.3.90.36.00	Outros Serviços de Terc. - Pessoa Física	0,00	0,00	0,00	0,00	10.000,00	10.000,00	12.000,00	13.000,00	10.000,00	12.000,00	13.000,00	13.000,00	
3.3.90.39.00	Outros Serviços de Terc. - Pessoa Jurídica	0,00	0,00	0,00	0,00	10.000,00	10.000,00	13.000,00	15.000,00	10.000,00	13.000,00	15.000,00	15.000,00	
	Total do Projeto/Atividade	0,00	0,00	0,00	0,00	30.000,00	30.000,00	39.000,00	44.000,00	30.000,00	39.000,00	44.000,00	44.000,00	
	Total da Unidade	0,00	0,00	0,00	2.724.000,00	3.637.400,00	3.937.975,00	4.211.605,00	4.496.800,00	3.937.975,00	4.211.605,00	4.496.800,00	4.496.800,00	



Prefeitura Municipal de Acará

ESTADO DO PARÁ

PLANO PLURIANUAL 2014 A 2017

Despesas Realizadas 2011/2012, Orçada 2013 e Estimadas 2014/2017

ANEXO 08 - Base Estratégica 2011/2017

Página: 28
Em Real (R\$)

CÓDIGOS	DISCRIMINAÇÃO	DESPESA REALIZADA					ORÇADA			PREVISTA		
		2011	2012	2013	2014	2015	2016	2017	2015	2016	2017	
28 SECRETARIA MUN. DE ASSISTÊNCIA E DESENV. SOCIAL												
28.003 FUNDO MUN.DOS DIREITOS DA CRIANÇA E DO ADOLESCENTE												
0012 Atenção Básica em Assistência Social												
08.244.2.059	Manut. do Piso Básico Variável-Lancha Assistência Social											
3.3.90.30.00	Material de Consumo	0,00	0,00	0,00	30.000,00	32.000,00	30.100,00	30.000,00				
3.3.90.36.00	Outros Serviços de Terc. - Pessoa Física	0,00	0,00	0,00	10.000,00	11.000,00	10.050,00	10.000,00				
3.3.90.39.00	Outros Serviços de Terc. - Pessoa Jurídica	0,00	0,00	0,00	20.000,00	21.500,00	20.000,00	20.000,00				
	Total do Projeto/Atividade	0,00	0,00	0,00	60.000,00	64.500,00	60.150,00	60.000,00				
0012 Atenção Básica em Assistência Social												
08.243.2.060	Manut. das Ativ.do Fundo Mun.dos Dir.da Criança e do											
3.3.90.30.00	Material de Consumo	0,00	0,00	3.000,00	3.150,00	3.300,00	3.400,00	3.600,00				
3.3.90.36.00	Outros Serviços de Terc. - Pessoa Física	0,00	0,00	3.000,00	3.150,00	3.300,00	3.400,00	3.600,00				
3.3.90.39.00	Outros Serviços de Terc. - Pessoa Jurídica	0,00	0,00	2.000,00	2.100,00	2.205,00	2.300,00	2.400,00				
	Total do Projeto/Atividade	0,00	0,00	8.000,00	8.400,00	8.805,00	9.100,00	9.600,00				
0012 Atenção Básica em Assistência Social												
08.243.2.061	Manut. do Conselho Mun.dos Dir.da Criança e Adolescente											
3.3.90.14.00	Diárias - Civil	0,00	0,00	1.000,00	1.050,00	1.100,00	1.200,00	1.300,00				
3.3.90.30.00	Material de Consumo	0,00	0,00	1.000,00	1.050,00	1.100,00	1.200,00	1.300,00				
3.3.90.36.00	Outros Serviços de Terc. - Pessoa Física	0,00	0,00	1.000,00	1.050,00	1.100,00	1.200,00	1.300,00				
3.3.90.39.00	Outros Serviços de Terc. - Pessoa Jurídica	0,00	0,00	1.000,00	1.050,00	1.100,00	1.200,00	1.300,00				
4.4.90.51.00	Obras e Instalações	0,00	0,00	0,00	50.000,00	55.000,00	60.000,00	65.000,00				
	Total do Projeto/Atividade	0,00	0,00	4.000,00	54.200,00	59.400,00	64.800,00	70.200,00				
	Total da Unidade	0,00	0,00	12.000,00	122.600,00	132.705,00	134.050,00	139.800,00				
	Total do Órgão	2.646.505,00	2.647.795,61	3.794.000,00	4.870.900,00	5.234.145,00	5.567.205,00	5.913.700,00				



Prefeitura Municipal de Acará

ESTADO DO PARÁ

PLANO PLURIANUAL 2014 A 2017

Despesas Realizadas 2011/2012, Orçada 2013 e Estimadas 2014/2017

ANEXO 08 - Base Estratégica 2011/2017

Página: 29
Em Real (R\$)

CÓDIGOS	DISCRIMINAÇÃO	DESPESA REALIZADA					ORÇADA			PREVISTA		
		2011	2012	2013	2014	2015	2016	2017	2015	2016	2017	
29 SECRETARIA MUNICIPAL DE TRANSPORTE												
29.001 GESTÃO ADMINISTRATIVA												
0009 Modernização, Expansão e Eficientização da Gestão Pública												
26.122.1.017 Melhoria da Est. Física de Apoio ao Sistema de Transporte												
3.3.90.30.00	Material de Consumo	0,00	0,00	100.000,00	105.000,00	110.250,00	115.000,00	121.000,00				
3.3.90.39.00	Outros Serviços de Terc. - Pessoa Jurídica	0,00	0,00	60.000,00	563.000,00	566.150,00	569.000,00	572.000,00				
4.4.90.52.00	Equipamentos e Material Permanente	0,00	0,00	0,00	650.000,00	655.000,00	660.000,00	670.000,00				
Total do Projeto/Atividade		0,00	0,00	160.000,00	1.318.000,00	1.331.400,00	1.344.000,00	1.363.000,00				
0007 Programa de Melhoria da Infra-estrutura												
26.782.1.018 Melhoria e Expansão de Vias e Logradouros Públicos												
4.4.90.51.00	Obras e Instalações	0,00	0,00	500.000,00	525.000,00	551.250,00	578.000,00	600.000,00				
Total do Projeto/Atividade		0,00	0,00	500.000,00	525.000,00	551.250,00	578.000,00	600.000,00				
0007 Programa de Melhoria da Infra-estrutura												
26.782.1.019 Expansão e Recuperação de Estradas Vicinais												
3.3.90.30.00	Material de Consumo	0,00	0,00	20.000,00	21.000,00	22.050,00	23.000,00	24.000,00				
3.3.90.39.00	Outros Serviços de Terc. - Pessoa Jurídica	0,00	0,00	110.000,00	115.500,00	121.000,00	127.000,00	133.000,00				
4.4.90.51.00	Obras e Instalações	0,00	0,00	500.000,00	550.000,00	560.000,00	570.000,00	600.000,00				
Total do Projeto/Atividade		0,00	0,00	630.000,00	686.500,00	703.050,00	720.000,00	757.000,00				
0007 Programa de Melhoria da Infra-estrutura												
26.782.1.020 Implantação e Regularização do Trânsito Municipal												
3.3.90.30.00	Material de Consumo	0,00	0,00	0,00	10.000,00	12.000,00	13.000,00	14.000,00				
3.3.90.39.00	Outros Serviços de Terc. - Pessoa Jurídica	0,00	0,00	0,00	15.000,00	16.000,00	17.000,00	18.000,00				
4.4.90.51.00	Obras e Instalações	0,00	0,00	0,00	100.000,00	130.000,00	140.000,00	150.000,00				
4.4.90.52.00	Equipamentos e Material Permanente	0,00	0,00	0,00	20.000,00	25.000,00	26.000,00	27.000,00				
Total do Projeto/Atividade		0,00	0,00	0,00	145.000,00	183.000,00	196.000,00	209.000,00				
0001 Ações Administrativas, Financeiras e Patrimoniais												
26.122.2.063 Manutenção da Secretaria Municipal de Transporte												
3.0.00.00.00	DESPESAS CORRENTES	2.941.943,00	0,00	0,00	0,00	0,00	0,00	0,00				
3.1.90.04.00	Contratação por Tempo Determinado	0,00	234.017,66	158.000,00	165.900,00	174.000,00	183.000,00	192.000,00				
3.1.90.11.00	Vencimentos e Vant. Fixas - Pessoal Civil	0,00	282.658,51	251.000,00	263.000,00	276.000,00	290.000,00	305.000,00				



Prefeitura Municipal de Acará

ESTADO DO PARÁ

PLANO PLURIANUAL 2014 A 2017

Despesas Realizadas 2011/2012, Orçada 2013 e Estimadas 2014/2017

ANEXO 08 - Base Estratégica 2011/2017

Página: 30
Em Real (R\$)

CÓDIGOS	DISCRIMINAÇÃO	DESPESA REALIZADA		ORÇADA	PREVISTA			
		2011	2012		2013	2014	2015	2016
3.1.90.13.00	Obrigações Patronais	0,00	74.063,68	91.000,00	95.550,00	100.000,00	105.000,00	110.000,00
3.3.90.14.00	Diárias - Civil	0,00	1.875,00	4.000,00	4.200,00	4.410,00	4.600,00	4.800,00
3.3.90.30.00	Material de Consumo	0,00	554.844,42	452.000,00	474.000,00	484.000,00	520.000,00	540.000,00
3.3.90.36.00	Outros Serviços de Terc. - Pessoa Física	0,00	12.774,00	22.000,00	23.100,00	24.000,00	25.000,00	26.000,00
3.3.90.39.00	Outros Serviços de Terc. - Pessoa Jurídica	0,00	1.929.364,67	245.000,00	257.000,00	270.000,00	283.000,00	297.000,00
3.3.90.47.00	Obrigações Tributárias e Contributivas	0,00	2.314,00	4.000,00	4.200,00	4.400,00	4.600,00	4.800,00
4.4.90.51.00	Obras e Instalações	0,00	1.535.116,87	0,00	1.200.000,00	1.300.000,00	1.576.347,00	1.500.000,00
4.4.90.52.00	Equipamentos e Material Permanente	0,00	80.740,00	133.000,00	139.000,00	146.000,00	153.000,00	161.000,00
	Total do Projeto/Atividade	2.911.943,00	4.707.768,81	1.360.000,00	2.625.950,00	2.782.810,00	3.144.547,00	3.140.600,00
0001	Ações Administrativas, Financeiras e Patrimoniais							
26.122.2.064	Manutenção das Ativ. do Departamento de Trânsito							
3.1.90.04.00	Contratação por Tempo Determinado	0,00	0,00	0,00	50.000,00	55.000,00	60.000,00	65.000,00
3.1.90.11.00	Vencimentos e Vant. Fixas - Pessoal Civil	0,00	0,00	0,00	50.000,00	55.000,00	60.000,00	65.000,00
3.1.90.13.00	Obrigações Patronais	0,00	0,00	0,00	30.000,00	35.000,00	40.000,00	45.000,00
3.3.90.30.00	Material de Consumo	0,00	0,00	0,00	20.000,00	25.000,00	30.000,00	35.000,00
3.3.90.36.00	Outros Serviços de Terc. - Pessoa Física	0,00	0,00	0,00	20.000,00	25.000,00	30.000,00	35.000,00
3.3.90.39.00	Outros Serviços de Terc. - Pessoa Jurídica	0,00	0,00	0,00	20.000,00	20.000,00	25.000,00	30.000,00
4.4.90.52.00	Equipamentos e Material Permanente	0,00	0,00	0,00	5.000,00	10.000,00	10.000,00	15.000,00
	Total do Projeto/Atividade	0,00	0,00	0,00	195.000,00	225.000,00	255.000,00	290.000,00
0001	Ações Administrativas, Financeiras e Patrimoniais							
26.782.2.065	Manutenção e Melhoria do Sistema Viário							
3.3.90.30.00	Material de Consumo	0,00	0,00	20.000,00	21.000,00	22.050,00	23.000,00	24.000,00
3.3.90.39.00	Outros Serviços de Terc. - Pessoa Jurídica	0,00	0,00	110.000,00	115.500,00	121.000,00	127.000,00	134.000,00
4.4.90.51.00	Obras e Instalações	0,00	0,00	400.000,00	405.000,00	410.000,00	415.000,00	421.000,00
	Total do Projeto/Atividade	0,00	0,00	530.000,00	541.500,00	553.050,00	565.000,00	579.000,00
	Total da Unidade	2.911.943,00	4.707.768,81	3.180.000,00	6.036.950,00	6.329.560,00	6.802.547,00	6.938.600,00
	Total do Órgão	2.911.943,00	4.707.768,81	3.180.000,00	6.036.950,00	6.329.560,00	6.802.547,00	6.938.600,00



Prefeitura Municipal de Acará

ESTADO DO PARÁ

PLANO PLURIANUAL 2014 A 2017

Despesas Realizadas 2011/2012, Orçada 2013 e Estimadas 2014/2017

ANEXO 08 - Base Estratégica 2011/2017

Página: 31
Em Real (R\$)

CÓDIGOS	DISCRIMINAÇÃO	DESPESA REALIZADA				ORÇADA				PREVISTA			
		2011	2012	2013	2014	2015	2016	2017	2018	2019	2020	2021	
30 SECRETARIA MUNICIPAL DE CULTURA													
30.001 GESTÃO ADMINISTRATIVA													
0006 Programa de Desenvolvimento Econômico													
13.392.1.021	Construção da Casa da Cultura	0,00	0,00	0,00	50.000,00	55.000,00	60.000,00	65.000,00					
4.4.90.51.00	Obras e Instalações	0,00	0,00	0,00	20.000,00	25.000,00	30.000,00	35.000,00					
4.4.90.52.00	Equipamentos e Material Permanente	0,00	0,00	0,00	70.000,00	80.000,00	90.000,00	100.000,00					
Total do Projeto/Atividade		0,00	0,00	0,00	15.000,00	18.000,00	21.000,00	24.000,00					
0006 Programa de Desenvolvimento Econômico													
13.392.1.022	Desenvolvimento de Atividades Culturais	0,00	0,00	0,00	5.000,00	6.000,00	7.000,00	8.000,00					
3.3.90.31.00	Premiações Cult., Artist., Cient., Desp. e Outras	0,00	0,00	0,00	5.000,00	6.000,00	7.000,00	8.000,00					
3.3.90.32.00	Material de Distribuição Gratuita	0,00	0,00	0,00	5.000,00	6.000,00	7.000,00	8.000,00					
3.3.90.39.00	Outros Serviços de Terc. - Pessoa Jurídica	0,00	0,00	0,00	15.000,00	18.000,00	21.000,00	24.000,00					
Total do Projeto/Atividade		0,00	0,00	0,00	160.000,00	169.500,00	179.100,00	189.400,00					
0008 Esporte e Lazer na Sociedade													
13.392.2.066	Manutenção das Ativ.da Sec.Mun. de Cultura	501.287,00	0,00	0,00	0,00	0,00	0,00	0,00					
3.0.00.00.00	DESPESAS CORRENTES	0,00	0,00	0,00	50.000,00	52.500,00	55.000,00	58.000,00					
3.1.90.04.00	Contratação por Tempo Determinado	0,00	0,00	0,00	50.000,00	52.500,00	55.000,00	58.000,00					
3.1.90.11.00	Vencimentos e Vant. Fixas - Pessoal Civil	0,00	0,00	0,00	40.000,00	42.000,00	44.100,00	46.000,00					
3.1.90.13.00	Obrigações Patronais	0,00	0,00	0,00	5.000,00	5.250,00	5.500,00	5.700,00					
3.3.90.14.00	Diárias - Civil	0,00	0,00	0,00	5.000,00	5.250,00	5.500,00	5.700,00					
3.3.90.33.00	Passagens e Despesas com Locomoção	0,00	0,00	0,00	5.000,00	6.000,00	7.000,00	8.000,00					
3.3.90.36.00	Outros Serviços de Terc. - Pessoa Física	0,00	0,00	0,00	5.000,00	6.000,00	7.000,00	8.000,00					
3.3.90.39.00	Outros Serviços de Terc. - Pessoa Jurídica	0,00	0,00	0,00	5.000,00	6.000,00	7.000,00	8.000,00					
Total do Projeto/Atividade		501.287,00	0,00	0,00	160.000,00	169.500,00	179.100,00	189.400,00					
0008 Esporte e Lazer na Sociedade													
13.392.2.067	Manutenção das Ativ.de Promoção de Eventos Culturais	0,00	0,00	10.000,00	10.500,00	11.025,00	11.500,00	12.000,00					
3.3.90.31.00	Premiações Cult., Artist., Cient., Desp. e Outras	0,00	0,00	5.000,00	5.250,00	5.500,00	5.700,00	6.000,00					
3.3.90.32.00	Material de Distribuição Gratuita	0,00	0,00	7.000,00	7.350,00	7.700,00	8.000,00	8.500,00					
3.3.90.36.00	Outros Serviços de Terc. - Pessoa Física	0,00	0,00	7.000,00	7.350,00	7.700,00	8.000,00	8.500,00					
3.3.90.39.00	Outros Serviços de Terc. - Pessoa Jurídica	0,00	0,00	29.000,00	30.450,00	31.925,00	33.200,00	35.000,00					
Total do Projeto/Atividade		0,00	0,00	29.000,00	30.450,00	31.925,00	33.200,00	35.000,00					



Prefeitura Municipal de Acará

ESTADO DO PARÁ

PLANO PLURIANUAL 2014 A 2017

Despesas Realizadas 2011/2012, Orçada 2013 e Estimadas 2014/2017

ANEXO 08 - Base Estratégica 2011/2017

Página: 32

Em Real (R\$)

CÓDIGOS	DISCRIMINAÇÃO	DESPESA REALIZADA		ORÇADA		PREVISTA			
		2011	2012	2013	2014	2015	2016	2017	
0008	Esporte e Lazer na Sociedade								
13.392.2.068	Manutenção da Biblioteca Municipal								
3.3.90.30.00	Material de Consumo	0,00	0,00	50.000,00	52.500,00	55.125,00	57.000,00	60.000,00	60.000,00
3.3.90.36.00	Outros Serviços de Terc. - Pessoa Física	0,00	0,00	40.000,00	42.000,00	44.100,00	46.000,00	48.000,00	48.000,00
3.3.90.39.00	Outros Serviços de Terc. - Pessoa Jurídica	0,00	0,00	20.000,00	21.000,00	22.050,00	23.000,00	24.000,00	24.000,00
4.4.90.52.00	Equipamentos e Material Permanente	0,00	0,00	50.000,00	52.500,00	55.125,00	57.000,00	60.000,00	60.000,00
	Total do Projeto/Atividade	0,00	0,00	160.000,00	168.000,00	176.400,00	183.000,00	192.000,00	192.000,00
	Total da Unidade	501.287,00	0,00	189.000,00	443.450,00	475.825,00	506.300,00	540.400,00	540.400,00
	Total do Órgão	501.287,00	0,00	189.000,00	443.450,00	475.825,00	506.300,00	540.400,00	540.400,00



Prefeitura Municipal de Acará

ESTADO DO PARÁ

PLANO PLURIANUAL 2014 A 2017

Despesas Realizadas 2011/2012, Orçada 2013 e Estimadas 2014/2017

ANEXO 08 - Base Estratégica 2011/2017

Página: 33

Em Real (R\$)

CÓDIGOS	DISCRIMINAÇÃO	DESPESA REALIZADA			ORÇADA			PREVISTA		
		2011	2012	2013	2014	2015	2016	2017		
31 SECRETARIA MUNICIPAL DE ESPORTE E LAZER										
31.001 GESTÃO DE ESPORTE E LAZER										
0008 Esporte e Lazer na Sociedade										
27.812.1.023	Construção do Complexo Esportivo Municipal	0,00	0,00	160.000,00	200.000,00	210.000,00	220.000,00	250.000,00		
4.4.90.51.00	Obras e Instalações	0,00	0,00	160.000,00	200.000,00	210.000,00	220.000,00	250.000,00		
Total do Projeto/Atividade										
0008	Esporte e Lazer na Sociedade									
27.812.1.024	Construção e Melhoria de Quadras Esportivas	0,00	0,00	200.000,00	250.000,00	251.000,00	255.000,00	260.000,00		
4.4.90.51.00	Obras e Instalações	0,00	0,00	200.000,00	250.000,00	251.000,00	255.000,00	260.000,00		
Total do Projeto/Atividade										
0008	Esporte e Lazer na Sociedade									
27.812.1.025	Promoção e Manutenção de Atividades Desportivas	0,00	0,00	4.000,00	4.200,00	4.400,00	4.600,00	4.800,00		
3.3.90.30.00	Material de Consumo	0,00	0,00	4.000,00	4.200,00	4.400,00	4.600,00	4.800,00		
3.3.90.32.00	Material de Distribuição Gratuita	0,00	0,00	0,00	0,00	0,00	0,00	0,00		
Total do Projeto/Atividade										
0008	Esporte e Lazer na Sociedade									
04.122.2.069	Manutenção das Ativ. da Sec. Mun. de Esporte e Lazer	34.268,00	0,00	0,00	0,00	0,00	0,00	0,00		
3.0.00.00.00	DESPESAS CORRENTES	0,00	39.000,00	35.000,00	36.750,00	38.000,00	40.000,00	42.000,00		
3.1.90.04.00	Contratação por Tempo Determinado	0,00	0,00	10.000,00	10.500,00	11.025,00	11.500,00	12.000,00		
3.1.90.11.00	Vencimentos e Vant. Fixas - Pessoal Civil	0,00	5.940,00	9.000,00	9.450,00	9.900,00	10.000,00	11.000,00		
3.1.90.13.00	Obrigações Patronais	0,00	2.340,00	5.000,00	5.250,00	5.500,00	5.700,00	6.000,00		
3.3.90.14.00	Diárias - Civil	0,00	47.541,70	36.000,00	37.800,00	39.000,00	41.000,00	43.000,00		
3.3.90.30.00	Material de Consumo	0,00	1.310,00	2.000,00	2.100,00	2.205,00	2.300,00	2.400,00		
3.3.90.33.00	Passagens e Despesas com Locomoção	0,00	4.397,00	8.000,00	8.400,00	8.820,00	9.000,00	10.000,00		
3.3.90.36.00	Outros Serviços de Terc. - Pessoa Física	0,00	81.694,53	116.000,00	121.800,00	127.000,00	134.000,00	140.000,00		
3.3.90.39.00	Outros Serviços de Terc. - Pessoa Jurídica	0,00	869,40	0,00	0,00	0,00	0,00	0,00		
3.3.90.47.00	Obrigações Tributárias e Contributivas	0,00	0,00	2.000,00	2.100,00	2.205,00	2.300,00	2.400,00		
4.4.90.52.00	Equipamentos e Material Permanente	0,00	0,00	0,00	0,00	0,00	0,00	0,00		
Total do Projeto/Atividade		34.268,00	183.092,63	223.000,00	234.150,00	243.655,00	255.800,00	268.800,00		



Prefeitura Municipal de Acará

ESTADO DO PARÁ

PLANO PLURIANUAL 2014 A 2017

Despesas Realizadas 2011/2012, Orçada 2013 e Estimadas 2014/2017

ANEXO 08 - Base Estratégica 2011/2017

Página: 34
Em Real (R\$)

CÓDIGOS	DISCRIMINAÇÃO	DESPESA REALIZADA				ORÇADA			PREVISTA			
		2011	2012	2013	2014	2013	2014	2015	2016	2017		
0008	Esporte e Lazer na Sociedade											
04.122.2.070	Manutenção das Ativ.de Promoção Esportivas											
3.3.90.30.00	Material de Consumo	0,00	0,00	10.000,00	10.500,00	11.025,00	11.500,00	12.000,00				
3.3.90.31.00	Premiações Cult., Artist., Cient., Desp.e Outras	0,00	0,00	5.000,00	5.250,00	5.500,00	5.700,00	6.000,00				
3.3.90.32.00	Material de Distribuição Gratuita	0,00	0,00	4.000,00	4.200,00	4.410,00	4.600,00	4.800,00				
3.3.90.36.00	Outros Serviços de Terc. - Pessoa Física	0,00	0,00	3.000,00	3.150,00	3.300,00	3.400,00	3.600,00				
3.3.90.39.00	Outros Serviços de Terc. - Pessoa Jurídica	0,00	0,00	0,00	3.000,00	3.500,00	4.000,00	4.500,00				
	Total do Projeto/Atividade	0,00	0,00	22.000,00	26.100,00	27.735,00	29.200,00	30.900,00				
0008	Esporte e Lazer na Sociedade											
27.812.2.071	Manutenção das Ativ. de Práticas Desportivas											
3.3.90.14.00	Diárias - Civil	0,00	0,00	2.000,00	2.100,00	2.205,00	2.300,00	2.400,00				
3.3.90.30.00	Material de Consumo	0,00	0,00	7.000,00	7.350,00	7.700,00	8.000,00	8.500,00				
3.3.90.32.00	Material de Distribuição Gratuita	0,00	0,00	4.000,00	4.200,00	4.410,00	4.600,00	4.800,00				
3.3.90.36.00	Outros Serviços de Terc. - Pessoa Física	0,00	0,00	3.000,00	3.150,00	3.300,00	3.400,00	3.600,00				
	Total do Projeto/Atividade	0,00	0,00	16.000,00	16.800,00	17.615,00	18.300,00	19.300,00				
	Total da Unidade	34.268,00	183.092,63	629.000,00	735.450,00	758.805,00	787.500,00	838.600,00				
	Total do Órgão	34.268,00	183.092,63	629.000,00	735.450,00	758.805,00	787.500,00	838.600,00				



Prefeitura Municipal de Acará

ESTADO DO PARÁ

PLANO PLURIANUAL 2014 A 2017

Despesas Realizadas 2011/2012, Orçada 2013 e Estimadas 2014/2017

ANEXO 08 - Base Estratégica 2011/2017

Página: 35

Em Real (R\$)

CÓDIGOS	DISCRIMINAÇÃO	DESPESA REALIZADA					ORÇADA			PREVISTA		
		2011	2012	2013	2014	2015	2016	2017	2015	2016	2017	
32 SECRETARIA MUNICIPAL DE AGRICULTURA												
32.001 GESTÃO ADMINISTRATIVA												
0001 Ações Administrativas, Financeiras e Patrimoniais												
20.122.2.072 Manutenção das Ativ. da Sec. Municipal de Agricultura												
3.0.00.00.00	DESPESAS CORRENTES	603.817,00	0,00	0,00	0,00	0,00	0,00	0,00	0,00	0,00	0,00	
3.1.90.04.00	Contratação por Tempo Determinado	0,00	175.001,68	71.000,00	74.550,00	78.000,00	82.000,00	86.000,00	82.000,00	86.000,00		
3.1.90.11.00	Vencimentos e Vant. Fixas - Pessoal Civil	0,00	253.749,79	229.000,00	200.000,00	210.000,00	215.000,00	220.000,00	215.000,00	220.000,00		
3.1.90.13.00	Obrigações Patronais	0,00	62.220,27	60.000,00	63.000,00	66.000,00	69.000,00	72.000,00	69.000,00	72.000,00		
3.3.90.14.00	Diárias - Civil	0,00	700,00	2.000,00	2.100,00	2.205,00	2.300,00	2.400,00	2.300,00	2.400,00		
3.3.90.30.00	Material de Consumo	0,00	88.627,11	118.000,00	124.000,00	130.000,00	136.000,00	144.000,00	136.000,00	144.000,00		
3.3.90.33.00	Passagens e Despesas com Locomoção	0,00	0,00	1.000,00	1.050,00	1.100,00	1.200,00	1.250,00	1.200,00	1.250,00		
3.3.90.36.00	Outros Serviços de Terc. - Pessoa Física	0,00	13.073,80	20.000,00	21.000,00	22.050,00	23.000,00	24.000,00	23.000,00	24.000,00		
3.3.90.39.00	Outros Serviços de Terc. - Pessoa Jurídica	0,00	38.107,32	33.000,00	34.650,00	36.000,00	38.000,00	40.000,00	38.000,00	40.000,00		
3.3.90.47.00	Obrigações Tributárias e Contributivas	0,00	0,00	4.000,00	4.200,00	4.410,00	4.600,00	4.800,00	4.600,00	4.800,00		
4.4.90.52.00	Equipamentos e Material Permanente	0,00	8.699,80	18.000,00	18.900,00	19.800,00	21.000,00	22.000,00	21.000,00	22.000,00		
Total do Projeto/Atividade		603.817,00	640.179,77	556.000,00	543.450,00	569.565,00	592.100,00	616.450,00	592.100,00	616.450,00		
Total da Unidade		603.817,00	640.179,77	556.000,00	543.450,00	569.565,00	592.100,00	616.450,00	592.100,00	616.450,00		



Prefeitura Municipal de Acará

ESTADO DO PARÁ

PLANO PLURIANUAL 2014 A 2017

Despesas Realizadas 2011/2012, Orçada 2013 e Estimadas 2014/2017

ANEXO 08 - Base Estratégica 2011/2017

Página: 37
Em Real (R\$)

CÓDIGOS	DISCRIMINAÇÃO	DESPESA REALIZADA			ORÇADA	PREVISTA		
		2011	2012	2013		2014	2015	2016
	Total do Projeto/Atividade	0,00	0,00	5.000,00	5.250,00	5.505,00	5.700,00	6.000,00
	0006 Programa de Desenvolvimento Econômico							
	20.606.2.074 Apoio ao Associativismo e Cooperativismo Regional							
	3.3.90.30.00 Material de Consumo	0,00	0,00	3.000,00	3.150,00	3.300,00	3.400,00	3.600,00
	3.3.90.32.00 Material de Distribuição Gratuita	0,00	0,00	3.000,00	3.150,00	3.300,00	3.400,00	3.600,00
	3.3.90.39.00 Outros Serviços de Terc. - Pessoa Jurídica	0,00	0,00	3.000,00	3.150,00	3.300,00	3.400,00	3.600,00
	Total do Projeto/Atividade	0,00	0,00	9.000,00	9.450,00	9.900,00	10.200,00	10.800,00
	0006 Programa de Desenvolvimento Econômico							
	20.606.2.075 Melhoria e Ampliação de Estradas							
	3.3.90.36.00 Outros Serviços de Terc. - Pessoa Física	0,00	0,00	0,00	50.000,00	52.500,00	55.000,00	57.000,00
	3.3.90.39.00 Outros Serviços de Terc. - Pessoa Jurídica	0,00	0,00	0,00	100.000,00	105.000,00	110.000,00	115.000,00
	4.4.90.51.00 Obras e Instalações	0,00	0,00	2.500.000,00	2.000.000,00	2.100.000,00	2.200.000,00	2.300.000,00
	Total do Projeto/Atividade	0,00	0,00	2.500.000,00	2.150.000,00	2.257.500,00	2.365.000,00	2.472.000,00
	0006 Programa de Desenvolvimento Econômico							
	20.601.2.076 Manutenção do Horto Municipal							
	3.3.90.30.00 Material de Consumo	0,00	0,00	5.000,00	5.250,00	5.500,00	5.700,00	6.000,00
	3.3.90.36.00 Outros Serviços de Terc. - Pessoa Física	0,00	0,00	3.000,00	3.150,00	3.300,00	3.400,00	3.600,00
	Total do Projeto/Atividade	0,00	0,00	8.000,00	8.400,00	8.800,00	9.100,00	9.600,00
	Total da Unidade	0,00	0,00	2.867.000,00	2.735.350,00	2.881.205,00	3.028.500,00	3.168.500,00
	Total do Órgão	603.817,00	640.179,77	3.423.000,00	3.278.800,00	3.450.770,00	3.620.600,00	3.784.950,00



Prefeitura Municipal de Acará

ESTADO DO PARÁ

PLANO PLURIANUAL 2014 A 2017

Despesas Realizadas 2011/2012, Orçada 2013 e Estimadas 2014/2017

ANEXO 08 - Base Estratégica 2011/2017

Página: 38
Em Real (R\$)

CÓDIGOS	DISCRIMINAÇÃO	DESPESA REALIZADA					ORÇADA			PREVISTA		
		2011	2012	2013	2014	2015	2016	2017	2015	2016	2017	
33 SECRETARIA MUNICIPAL DE MEIO AMBIENTE E TURISMO												
33.001 GESTÃO ADMINISTRATIVA												
0010 Saneamento Ambiental												
18.541.1.030	Apoio a Recuperação de Áreas Degradadas	0,00	0,00	3.000,00	3.150,00	3.300,00	3.400,00	3.600,00	3.400,00	3.600,00	3.600,00	
3.3.90.30.00	Material de Consumo	0,00	0,00	18.900,00	18.900,00	19.000,00	20.000,00	21.000,00	20.000,00	21.000,00	21.000,00	
3.3.90.36.00	Outros Serviços de Terc. - Pessoa Física	0,00	0,00	3.000,00	3.150,00	3.300,00	3.400,00	3.600,00	3.400,00	3.600,00	3.600,00	
3.3.90.39.00	Outros Serviços de Terc. - Pessoa Jurídica	0,00	0,00	24.000,00	25.200,00	25.600,00	26.800,00	28.200,00	26.800,00	28.200,00	28.200,00	
Total do Projeto/Atividade		0,00	0,00	0,00	0,00	0,00	0,00	0,00	0,00	0,00	0,00	
0010 Saneamento Ambiental												
18.541.1.031	Realização de Estudos e Pesquisas Ambientais	0,00	0,00	0,00	2.000,00	2.500,00	3.000,00	3.500,00	3.000,00	3.500,00	3.500,00	
3.3.90.14.00	Diárias - Civil	0,00	0,00	0,00	3.000,00	3.500,00	4.000,00	4.500,00	4.000,00	4.500,00	4.500,00	
3.3.90.36.00	Outros Serviços de Terc. - Pessoa Física	0,00	0,00	0,00	4.000,00	4.500,00	5.000,00	5.500,00	5.000,00	5.500,00	5.500,00	
3.3.90.39.00	Outros Serviços de Terc. - Pessoa Jurídica	0,00	0,00	0,00	9.000,00	10.500,00	12.000,00	13.500,00	12.000,00	13.500,00	13.500,00	
Total do Projeto/Atividade		0,00	0,00	0,00	0,00	0,00	0,00	0,00	0,00	0,00	0,00	
0010 Saneamento Ambiental												
18.541.1.032	Programa de Fomento a Entidades Ambientais	0,00	0,00	0,00	3.000,00	3.500,00	3.600,00	3.700,00	3.600,00	3.700,00	3.700,00	
3.3.90.32.00	Material de Distribuição Gratuita	0,00	0,00	0,00	3.000,00	3.500,00	3.600,00	3.700,00	3.600,00	3.700,00	3.700,00	
3.3.90.39.00	Outros Serviços de Terc. - Pessoa Jurídica	0,00	0,00	0,00	6.000,00	7.000,00	7.200,00	7.400,00	7.200,00	7.400,00	7.400,00	
Total do Projeto/Atividade		0,00	0,00	0,00	0,00	0,00	0,00	0,00	0,00	0,00	0,00	
0010 Saneamento Ambiental												
18.541.1.033	Apoio a Projetos Ambientais	0,00	0,00	3.000,00	3.150,00	3.300,00	3.400,00	3.600,00	3.400,00	3.600,00	3.600,00	
3.3.90.30.00	Material de Consumo	0,00	0,00	3.000,00	3.150,00	3.300,00	3.400,00	3.600,00	3.400,00	3.600,00	3.600,00	
3.3.90.36.00	Outros Serviços de Terc. - Pessoa Física	0,00	0,00	3.000,00	3.150,00	3.300,00	3.400,00	3.600,00	3.400,00	3.600,00	3.600,00	
3.3.90.39.00	Outros Serviços de Terc. - Pessoa Jurídica	0,00	0,00	0,00	50.000,00	55.000,00	60.000,00	65.000,00	60.000,00	65.000,00	65.000,00	
4.4.90.51.00	Obras e Instalações	0,00	0,00	0,00	50.000,00	55.000,00	60.000,00	65.000,00	60.000,00	65.000,00	65.000,00	
4.4.90.52.00	Equipamentos e Material Permanente	0,00	0,00	0,00	109.450,00	119.900,00	130.200,00	140.800,00	130.200,00	140.800,00	140.800,00	
Total do Projeto/Atividade		0,00	0,00	9.000,00	9.000,00	9.800,00	10.600,00	11.400,00	10.600,00	11.400,00	11.400,00	
0001 Ações Administrativas, Financeiras e Patrimoniais												
18.542.2.077	Manutenção das Ativ. da Sec. Mun. de Meio Ambiente e	230.591,00	0,00	0,00	0,00	0,00	0,00	0,00	0,00	0,00	0,00	
Total do Projeto/Atividade		230.591,00	0,00	0,00	0,00	0,00	0,00	0,00	0,00	0,00	0,00	
3.0.00.00.00 DESPESAS CORRENTES												



Prefeitura Municipal de Acará

ESTADO DO PARÁ

PLANO PLURIANUAL 2014 A 2017

Despesas Realizadas 2011/2012, Orçada 2013 e Estimadas 2014/2017

ANEXO 08 - Base Estratégica 2011/2017

Página: 39
Em Real (R\$)

CÓDIGOS	DISCRIMINAÇÃO	DESPESA REALIZADA			ORÇADA			PREVISTA		
		2011	2012	2013	2014	2015	2016	2017		
3.1.90.04.00	Contratação por Tempo Determinado	0,00	0,00	33.000,00	34.650,00	36.300,00	38.200,00	40.000,00		
3.1.90.11.00	Vencimentos e Vant. Fixas - Pessoal Civil	0,00	0,00	67.000,00	70.350,00	73.000,00	77.000,00	81.000,00		
3.1.90.13.00	Obrigações Patronais	0,00	0,00	20.000,00	21.000,00	22.050,00	23.000,00	24.000,00		
3.3.90.14.00	Diárias - Civil	0,00	0,00	3.000,00	3.150,00	3.300,00	3.400,00	3.600,00		
3.3.90.30.00	Material de Consumo	0,00	0,00	50.000,00	52.500,00	55.000,00	57.000,00	60.000,00		
3.3.90.33.00	Passagens e Despesas com Locomoção	0,00	0,00	10.000,00	10.500,00	11.025,00	11.500,00	12.000,00		
3.3.90.36.00	Outros Serviços de Terc. - Pessoa Física	0,00	0,00	14.000,00	14.700,00	15.435,00	16.200,00	17.000,00		
3.3.90.39.00	Outros Serviços de Terc. - Pessoa Jurídica	0,00	0,00	50.000,00	52.500,00	55.125,00	57.000,00	60.000,00		
3.3.90.47.00	Obrigações Tributárias e Contributivas	0,00	0,00	2.000,00	2.100,00	2.205,00	2.300,00	2.400,00		
3.3.90.92.00	Despesas de Exercícios Anteriores	0,00	0,00	1.000,00	1.050,00	1.100,00	1.150,00	1.200,00		
4.4.90.52.00	Equipamentos e Material Permanente	0,00	0,00	7.000,00	7.350,00	7.700,00	8.000,00	8.500,00		
	Total do Projeto/Atividade	230.591,00	0,00	257.000,00	269.850,00	282.240,00	294.750,00	309.700,00		
0010	Saneamento Ambiental									
18.542.2.078	Manutenção das Ativ.do Depº de Fisc. e Controle									
3.3.90.30.00	Material de Consumo	0,00	0,00	3.000,00	3.150,00	3.300,00	3.400,00	3.600,00		
3.3.90.36.00	Outros Serviços de Terc. - Pessoa Física	0,00	0,00	18.000,00	18.900,00	19.800,00	20.800,00	21.000,00		
3.3.90.39.00	Outros Serviços de Terc. - Pessoa Jurídica	0,00	0,00	3.000,00	3.150,00	3.300,00	3.400,00	3.600,00		
	Total do Projeto/Atividade	0,00	0,00	24.000,00	25.200,00	26.400,00	27.600,00	28.200,00		
	Total da Unidade	230.591,00	0,00	314.000,00	444.700,00	471.640,00	498.550,00	527.800,00		



Prefeitura Municipal de Acará

ESTADO DO PARÁ

PLANO PLURIANUAL 2014 A 2017

Despesas Realizadas 2011/2012, Orçada 2013 e Estimadas 2014/2017

ANEXO 08 - Base Estratégica 2011/2017

Página: 40
Em Real (R\$)

CÓDIGOS	DISCRIMINAÇÃO	DESPESA REALIZADA		ORÇADA		PREVISTA		
		2011	2012	2013	2014	2015	2016	2017
33 SECRETARIA MUNICIPAL DE MEIO AMBIENTE E TURISMO								
33.002 GESTÃO DE TURISMO								
0006 Programa de Desenvolvimento Econômico								
18.695.1.034 Operacionalização do Turismo Regional								
3.3.90.30.00	Material de Consumo	0,00	0,00	3.000,00	3.150,00	3.300,00	3.400,00	3.600,00
3.3.90.36.00	Outros Serviços de Terc. - Pessoa Física	0,00	0,00	2.000,00	2.100,00	2.200,00	2.300,00	2.400,00
3.3.90.39.00	Outros Serviços de Terc. - Pessoa Jurídica	0,00	0,00	3.000,00	3.150,00	3.300,00	3.400,00	3.600,00
	Total do Projeto/Atividade	0,00	0,00	8.000,00	8.400,00	8.800,00	9.100,00	9.600,00
0006 Programa de Desenvolvimento Econômico								
04.695.2.079 Manutenção das Ativ.do Departamento de Turismo								
3.3.90.30.00	Material de Consumo	0,00	0,00	3.000,00	3.150,00	3.300,00	3.400,00	3.600,00
3.3.90.36.00	Outros Serviços de Terc. - Pessoa Física	0,00	0,00	2.000,00	2.100,00	2.200,00	2.300,00	2.400,00
3.3.90.39.00	Outros Serviços de Terc. - Pessoa Jurídica	0,00	0,00	3.000,00	3.150,00	3.300,00	3.400,00	3.600,00
	Total do Projeto/Atividade	0,00	0,00	8.000,00	8.400,00	8.800,00	9.100,00	9.600,00
	Total da Unidade	0,00	0,00	16.000,00	16.800,00	17.600,00	18.200,00	19.200,00
	Total do Órgão	230.591,00	0,00	330.000,00	461.500,00	489.240,00	516.750,00	547.000,00



Prefeitura Municipal de Acará

ESTADO DO PARA

PLANO PLURIANUAL 2014 A 2017

Despesas Realizadas 2011/2012, Orçada 2013 e Estimadas 2014/2017

ANEXO 08 - Base Estratégica 2011/2017

Página: 42
Em Real (R\$)

CÓDIGOS	DISCRIMINAÇÃO	DESPESA REALIZADA			ORÇADA			PREVISTA		
		2011	2012	2013	2014	2015	2016	2017		
	Total do Projeto/Atividade	0,00	0,00	0,00	28.000,00	30.100,00	31.400,00	32.900,00		
0001	Ações Administrativas, Financeiras e Patrimoniais									
16.451.2.082	Manut. das Ativ. do Deptº de Hab., Urban. e Terras									
3.3.90.14.00	Diárias - Civil	0,00	0,00	0,00	2.000,00	2.200,00	2.400,00	2.600,00		
3.3.90.30.00	Material de Consumo	0,00	0,00	0,00	3.000,00	3.500,00	4.000,00	4.500,00		
3.3.90.39.00	Outros Serviços de Terc. - Pessoa Jurídica	0,00	0,00	0,00	3.000,00	3.500,00	4.000,00	4.500,00		
4.4.90.52.00	Equipamentos e Material Permanente	0,00	0,00	0,00	2.000,00	2.200,00	2.300,00	2.400,00		
	Total do Projeto/Atividade	0,00	0,00	0,00	10.000,00	11.400,00	12.700,00	14.000,00		
	Total da Unidade	0,00	0,00	45.000,00	617.250,00	647.575,00	665.400,00	693.500,00		
	Total do Órgão	0,00	0,00	45.000,00	617.250,00	647.575,00	665.400,00	693.500,00		



Prefeitura Municipal de Acará

ESTADO DO PARA

PLANO PLURIANUAL 2014 A 2017

Despesas Realizadas 2011/2012, Orçada 2013 e Estimadas 2014/2017

ANEXO 08 - Base Estratégica 2011/2017

Página: 43
Em Real (R\$)

CÓDIGOS	DISCRIMINAÇÃO	DESPESA REALIZADA					ORÇADA			PREVISTA		
		2011	2012	2013	2014	2015	2016	2017	2015	2016	2017	
35 SECRETARIA MUNICIPAL DE OBRAS												
35.001 GESTÃO ADMINISTRATIVA												
0001 Ações Administrativas, Financeiras e Patrimoniais												
04.122.2.083 Manutenção das Ativ.da Secretaria Municipal de Obras												
3.0.00.00.00	DESPESAS CORRENTES	2.596.991,00	0,00	0,00	0,00	0,00	0,00	0,00	0,00	0,00	0,00	0,00
3.1.90.04.00	Contratação por Tempo Determinado	0,00	439.132,10	219.000,00	229.950,00	240.000,00	245.000,00	240.000,00	245.000,00	240.000,00	245.000,00	250.000,00
3.1.90.11.00	Vencimentos e Vant. Fixas - Pessoal Civil	0,00	419.085,94	354.000,00	371.700,00	380.000,00	385.000,00	380.000,00	385.000,00	380.000,00	385.000,00	390.000,00
3.1.90.13.00	Obrigações Patronais	0,00	129.073,93	117.000,00	122.850,00	128.000,00	135.000,00	128.000,00	135.000,00	128.000,00	135.000,00	142.000,00
3.3.90.14.00	Diárias - Civil	0,00	650,00	5.000,00	5.250,00	5.500,00	5.700,00	5.500,00	5.700,00	5.500,00	5.700,00	6.000,00
3.3.90.30.00	Material de Consumo	0,00	331.552,95	480.000,00	504.000,00	529.000,00	555.660,00	529.000,00	555.660,00	529.000,00	555.660,00	570.000,00
3.3.90.33.00	Passagens e Despesas com Locomoção	0,00	0,00	2.000,00	2.100,00	2.200,00	2.300,00	2.200,00	2.300,00	2.200,00	2.300,00	2.400,00
3.3.90.36.00	Outros Serviços de Terc. - Pessoa Física	0,00	37.479,00	41.000,00	43.050,00	45.000,00	47.000,00	45.000,00	47.000,00	45.000,00	47.000,00	49.000,00
3.3.90.39.00	Outros Serviços de Terc. - Pessoa Jurídica	0,00	557.394,11	366.000,00	384.300,00	403.000,00	423.000,00	403.000,00	423.000,00	403.000,00	423.000,00	444.000,00
3.3.90.47.00	Obrigações Tributárias e Contributivas	0,00	7.436,00	8.000,00	8.400,00	8.820,00	9.200,00	8.820,00	9.200,00	8.820,00	9.200,00	9.700,00
3.3.90.92.00	Despesas de Exercícios Anteriores	0,00	1.090,00	2.000,00	2.100,00	2.200,00	2.300,00	2.200,00	2.300,00	2.200,00	2.300,00	2.400,00
4.4.90.51.00	Obras e Instalações	0,00	316.424,67	500.000,00	550.000,00	560.000,00	570.000,00	560.000,00	570.000,00	560.000,00	570.000,00	600.000,00
4.4.90.52.00	Equipamentos e Material Permanente	0,00	0,00	21.000,00	22.050,00	23.000,00	24.300,00	23.000,00	24.300,00	23.000,00	24.300,00	25.000,00
Total do Projeto/Atividade		2.596.991,00	2.239.318,70	2.115.000,00	2.245.750,00	2.326.720,00	2.404.460,00	2.326.720,00	2.404.460,00	2.326.720,00	2.404.460,00	2.490.500,00
0007 Programa de Melhoria da Infra-estrutura												
15.452.2.086 Manutenção e Expansão de Serviços Funerários												
3.3.90.30.00	Material de Consumo	0,00	0,00	0,00	2.000,00	2.200,00	2.400,00	2.200,00	2.400,00	2.200,00	2.400,00	2.600,00
3.3.90.36.00	Outros Serviços de Terc. - Pessoa Física	0,00	0,00	0,00	2.000,00	2.200,00	2.400,00	2.200,00	2.400,00	2.200,00	2.400,00	2.600,00
3.3.90.39.00	Outros Serviços de Terc. - Pessoa Jurídica	0,00	0,00	0,00	100.000,00	120.000,00	130.000,00	120.000,00	130.000,00	120.000,00	130.000,00	150.000,00
4.4.90.51.00	Obras e Instalações	0,00	0,00	0,00	106.000,00	126.600,00	137.200,00	126.600,00	137.200,00	126.600,00	137.200,00	157.800,00
Total do Projeto/Atividade		0,00	0,00	0,00	106.000,00	126.600,00	137.200,00	126.600,00	137.200,00	126.600,00	137.200,00	157.800,00
Total da Unidade		2.596.991,00	2.239.318,70	2.115.000,00	2.351.750,00	2.453.320,00	2.541.660,00	2.453.320,00	2.541.660,00	2.453.320,00	2.541.660,00	2.648.300,00



Prefeitura Municipal de Acará

ESTADO DO PARÁ

PLANO PLURIANUAL 2014 A 2017

Despesas Realizadas 2011/2012, Orçada 2013 e Estimadas 2014/2017

ANEXO 08 - Base Estratégica 2011/2017

Página: 45
Em Real (R\$)

CÓDIGOS	DISCRIMINAÇÃO	DESPESA REALIZADA		ORÇADA		PREVISTA				
		2011	2012	2013	2014	2015	2016	2017		
4.4.90.52.00	Equipamentos e Material Permanente	0,00	0,00	86.200,00	90.510,00	95.000,00	100.000,00	105.000,00		
	Total do Projeto/Atividade	0,00	0,00	792.200,00	921.810,00	1.000.025,00	1.083.500,00	1.159.000,00		
	Total da Unidade	0,00	0,00	2.637.200,00	3.661.060,00	3.963.175,00	4.210.500,00	4.441.000,00		



Prefeitura Municipal de Acará

ESTADO DO PARÁ

PLANO PLURIANUAL 2014 A 2017

Despesas Realizadas 2011/2012, Orçada 2013 e Estimadas 2014/2017

ANEXO 08 - Base Estratégica 2011/2017

Página: 46
Em Real (R\$)

CÓDIGOS	DISCRIMINAÇÃO	DESPESA REALIZADA					ORÇADA			PREVISTA		
		2011	2012	2013	2014	2015	2016	2017	2014	2015	2016	2017
35 SECRETARIA MUNICIPAL DE OBRAS												
35.003 GESTÃO DE URBANISMO												
0007 Programa de Melhoria da Infra-estrutura												
17.452.1.041	Construção e Revitalização de Orla e Cais Arrimo	0,00	0,00	510.000,00	535.000,00	540.000,00	550.000,00	1.100.000,00				
4.4.90.51.00	Obras e Instalações	0,00	0,00	510.000,00	535.000,00	540.000,00	550.000,00	1.100.000,00				
Total do Projeto/Atividade												
0007 Programa de Melhoria da Infra-estrutura												
15.451.2.084	Manutenção e Melhoria de Vias e Logradouros Públicos	0,00	0,00	25.000,00	26.250,00	28.000,00	29.000,00	30.000,00				
3.3.90.30.00	Material de Consumo	0,00	0,00	63.000,00	66.150,00	69.000,00	72.000,00	76.000,00				
3.3.90.39.00	Outros Serviços de Terc. - Pessoa Jurídica	0,00	0,00	400.000,00	410.000,00	420.000,00	430.000,00	430.000,00				
4.4.90.51.00	Obras e Instalações	0,00	0,00	488.000,00	502.400,00	517.000,00	531.000,00	1.056.000,00				
Total do Projeto/Atividade												
0007 Programa de Melhoria da Infra-estrutura												
15.452.2.085	Manutenção dos Serviços de Limpeza Pública	0,00	0,00	3.000,00	3.150,00	3.300,00	3.400,00	3.600,00				
3.3.90.30.00	Material de Consumo	0,00	0,00	17.000,00	17.850,00	18.700,00	19.600,00	20.600,00				
3.3.90.36.00	Outros Serviços de Terc. - Pessoa Física	0,00	0,00	16.000,00	16.800,00	17.640,00	18.500,00	19.400,00				
3.3.90.39.00	Outros Serviços de Terc. - Pessoa Jurídica	0,00	0,00	0,00	100.000,00	110.000,00	120.000,00	130.000,00				
4.4.90.51.00	Obras e Instalações	0,00	0,00	0,00	200.000,00	200.000,00	200.000,00	200.000,00				
4.4.90.52.00	Equipamentos e Material Permanente	0,00	0,00	36.000,00	337.800,00	349.640,00	361.500,00	373.600,00				
Total do Projeto/Atividade												
0007 Programa de Melhoria da Infra-estrutura												
15.452.2.087	Manutenção e Expansão da Iluminação Pública	0,00	0,00	22.000,00	23.100,00	24.255,00	25.400,00	27.000,00				
3.3.90.30.00	Material de Consumo	0,00	0,00	42.000,00	44.100,00	46.300,00	48.600,00	51.000,00				
3.3.90.39.00	Outros Serviços de Terc. - Pessoa Jurídica	0,00	0,00	0,00	100.000,00	120.000,00	150.000,00	160.000,00				
4.4.90.51.00	Obras e Instalações	0,00	0,00	64.000,00	167.200,00	190.555,00	224.000,00	238.000,00				
Total do Projeto/Atividade												
Total da Unidade		0,00	0,00	1.098.000,00	1.542.400,00	1.597.195,00	1.666.500,00	2.767.600,00				
Total do Órgão		2.596.991,00	2.239.318,70	5.850.200,00	7.555.210,00	8.013.690,00	8.418.660,00	9.856.900,00				



Prefeitura Municipal de Acará

ESTADO DO PARÁ

PLANO PLURIANUAL 2014 A 2017

Despesas Realizadas 2011/2012, Orçada 2013 e Estimadas 2014/2017

ANEXO 08 - Base Estratégica 2011/2017

Página: 47
Em Real (R\$)

CÓDIGOS	DISCRIMINAÇÃO	DESPESA REALIZADA			ORÇADA			PREVISTA		
		2011	2012	2013	2014	2015	2016	2017		
36 SECRETARIA ESP. DE COORD. DAS POLÍTICAS PÚBLICAS										
36.001 GESTÃO ADMINISTRATIVA										
0009 Modernização, Expansão e Eficientização da Gestão Pública										
14.422.1.042 Apoio aos Programas de Cidadania										
3.3.90.14.00	Diárias - Civil	0,00	0,00	0,00	3.000,00	3.200,00	3.400,00	3.600,00	3.600,00	3.600,00
3.3.90.30.00	Material de Consumo	0,00	0,00	0,00	3.000,00	3.500,00	3.600,00	3.600,00	3.700,00	3.700,00
3.3.90.32.00	Material de Distribuição Gratuita	0,00	0,00	0,00	3.000,00	3.300,00	3.400,00	3.400,00	3.500,00	3.500,00
3.3.90.39.00	Outros Serviços de Terc. - Pessoa Jurídica	0,00	0,00	0,00	3.000,00	3.200,00	3.300,00	3.300,00	3.500,00	3.500,00
Total do Projeto/Atividade		0,00	0,00	0,00	12.000,00	13.200,00	13.700,00	13.700,00	14.300,00	14.300,00
0009 Modernização, Expansão e Eficientização da Gestão Pública										
14.422.1.043 Apoio aos Projetos das Ativ.no Interior do Município										
3.3.90.14.00	Diárias - Civil	0,00	0,00	0,00	3.000,00	3.300,00	3.600,00	3.600,00	3.900,00	3.900,00
3.3.90.32.00	Material de Distribuição Gratuita	0,00	0,00	0,00	3.000,00	3.500,00	3.600,00	3.600,00	3.800,00	3.800,00
3.3.90.39.00	Outros Serviços de Terc. - Pessoa Jurídica	0,00	0,00	0,00	5.000,00	5.100,00	5.200,00	5.200,00	5.500,00	5.500,00
4.4.90.51.00	Obras e Instalações	0,00	0,00	0,00	200.000,00	250.000,00	260.000,00	260.000,00	270.000,00	270.000,00
4.4.90.52.00	Equipamentos e Material Permanente	0,00	0,00	0,00	100.000,00	120.000,00	130.000,00	130.000,00	150.000,00	150.000,00
Total do Projeto/Atividade		0,00	0,00	0,00	311.000,00	381.900,00	402.400,00	402.400,00	433.200,00	433.200,00
0009 Modernização, Expansão e Eficientização da Gestão Pública										
14.422.1.044 Gestão Operac. na Expansão de Atendimento e Controle										
3.3.90.30.00	Material de Consumo	0,00	0,00	0,00	5.000,00	5.500,00	5.600,00	5.600,00	5.800,00	5.800,00
3.3.90.36.00	Outros Serviços de Terc. - Pessoa Física	0,00	0,00	0,00	4.000,00	4.200,00	4.300,00	4.300,00	4.400,00	4.400,00
3.3.90.39.00	Outros Serviços de Terc. - Pessoa Jurídica	0,00	0,00	0,00	3.000,00	3.500,00	3.600,00	3.600,00	3.800,00	3.800,00
Total do Projeto/Atividade		0,00	0,00	0,00	12.000,00	13.200,00	13.500,00	13.500,00	14.000,00	14.000,00
0001 Ações Administrativas, Financeiras e Patrimoniais										
14.122.2.089 Manutenção das Ativ.da Sec.Esp.de Coord.das Pol.Públicas										
3.1.90.04.00	Contratação por Tempo Determinado	0,00	33.000,00	35.000,00	36.750,00	38.500,00	40.000,00	40.000,00	42.000,00	42.000,00
3.1.90.11.00	Vencimentos e Vant. Fixas - Pessoal Civil	0,00	6.000,00	20.000,00	21.000,00	22.050,00	23.000,00	23.000,00	24.000,00	24.000,00
3.1.90.13.00	Obrigações Patronais	0,00	6.570,00	12.000,00	12.600,00	13.230,00	14.000,00	14.000,00	14.500,00	14.500,00
3.3.90.14.00	Diárias - Civil	0,00	0,00	2.000,00	2.100,00	2.205,00	2.300,00	2.300,00	2.400,00	2.400,00
3.3.90.33.00	Passagens e Despesas com Locomoção	0,00	0,00	1.000,00	1.050,00	1.100,00	1.150,00	1.150,00	1.200,00	1.200,00
3.3.90.39.00	Outros Serviços de Terc. - Pessoa Jurídica	0,00	0,00	1.000,00	1.050,00	1.100,00	1.150,00	1.150,00	1.200,00	1.200,00



Prefeitura Municipal de Acará

ESTADO DO PARÁ

PLANO PLURIANUAL 2014 A 2017

Despesas Realizadas 2011/2012, Orçada 2013 e Estimadas 2014/2017

ANEXO 08 - Base Estratégica 2011/2017

Página: 48
Em Real (R\$)

CÓDIGOS	DISCRIMINAÇÃO	DESPESA REALIZADA					ORÇADA					PREVISTA				
		2011	2012	2013	2014	2015	2016	2017	2018	2019	2020	2021	2022	2023	2024	
	Total do Projeto/Atividade	0,00	45.570,00	71.000,00	74.550,00	78.185,00	81.600,00							85.300,00		
	Total da Unidade	0,00	45.570,00	71.000,00	409.550,00	486.485,00	511.200,00							546.800,00		
	Total do Órgão	0,00	45.570,00	71.000,00	409.550,00	486.485,00	511.200,00							546.800,00		



Prefeitura Municipal de Acará

ESTADO DO PARÁ

PLANO PLURIANUAL 2014 A 2017

Despesas Realizadas 2011/2012, Orçada 2013 e Estimadas 2014/2017

ANEXO 08 - Base Estratégica 2011/2017

Página: 49
Em Real (R\$)

CÓDIGOS	DISCRIMINAÇÃO	DESPESA REALIZADA			ORÇADA			PREVISTA		
		2011	2012	2013	2014	2015	2016	2017		
37 SECRETARIA ESP. DE INCLUSÃO E PROTEÇÃO SOCIAL										
37.001 GESTÃO ADMINISTRATIVA										
0009	Modernização, Expansão e Eficientização da Gestão Pública									
14.422.1.045	Construção de Centro de Atendimento Clínico Especializado	0,00	0,00	0,00	150.000,00	155.000,00	156.000,00	160.000,00		
4.4.90.51.00	Obras e Instalações	0,00	0,00	0,00	30.000,00	50.000,00	50.000,00	50.000,00		
4.4.90.52.00	Equipamentos e Material Permanente	0,00	0,00	0,00	180.000,00	205.000,00	206.000,00	210.000,00		
	Total do Projeto/Atividade	0,00	0,00	0,00						
0009	Modernização, Expansão e Eficientização da Gestão Pública	0,00	0,00	0,00	3.000,00	3.300,00	3.400,00	3.500,00		
14.422.1.046	Apoio aos Programas de Inclusão e Proteção Social	0,00	0,00	0,00	3.000,00	3.500,00	3.600,00	3.800,00		
3.3.90.30.00	Material de Consumo	0,00	0,00	0,00	3.000,00	3.100,00	3.200,00	3.400,00		
3.3.90.32.00	Material de Distribuição Gratuita	0,00	0,00	0,00	0,00	4.200,00	4.300,00	4.500,00		
3.3.90.36.00	Outros Serviços de Terc. - Pessoa Física	0,00	0,00	0,00	0,00	0,00	0,00	0,00		
3.3.90.39.00	Outros Serviços de Terc. - Pessoa Jurídica	0,00	0,00	0,00	13.000,00	14.100,00	14.500,00	15.200,00		
	Total do Projeto/Atividade	0,00	0,00	0,00						
0001	Ações Administrativas, Financeiras e Patrimoniais									
14.422.2.090	Manutenção das Ativ. da Sec. Mun. de Inclusão e Proteção	0,00	0,00	0,00	20.000,00	25.000,00	30.000,00	35.000,00		
3.1.90.04.00	Contratação por Tempo Determinado	0,00	0,00	0,00	10.000,00	15.000,00	20.000,00	25.000,00		
3.1.90.11.00	Vencimentos e Vant. Fixas - Pessoal Civil	0,00	0,00	0,00	5.000,00	5.500,00	6.000,00	6.500,00		
3.1.90.13.00	Obrigações Patronais	0,00	0,00	0,00	2.000,00	2.200,00	2.400,00	2.600,00		
3.3.90.14.00	Diárias - Civil	0,00	0,00	0,00	1.000,00	1.500,00	2.000,00	2.500,00		
3.3.90.33.00	Passagens e Despesas com Locomoção	0,00	0,00	0,00	1.000,00	1.500,00	2.000,00	2.500,00		
3.3.90.39.00	Outros Serviços de Terc. - Pessoa Jurídica	0,00	0,00	0,00	39.000,00	50.700,00	62.400,00	74.100,00		
	Total do Projeto/Atividade	0,00	0,00	0,00						
	Total da Unidade	0,00	0,00	0,00	232.000,00	269.800,00	282.900,00	299.300,00		
	Total do Órgão	0,00	0,00	0,00	232.000,00	269.800,00	282.900,00	299.300,00		



Prefeitura Municipal de Acará

ESTADO DO PARÁ

PLANO PLURIANUAL 2014 A 2017

Despesas Realizadas 2011/2012, Orçada 2013 e Estimadas 2014/2017

ANEXO 08 - Base Estratégica 2011/2017

Página: 50
Em Real (R\$)

CÓDIGOS	DISCRIMINAÇÃO	DESPESA REALIZADA		ORÇADA		PREVISTA		
		2011	2012	2013	2014	2015	2016	2017
99	RESERVA DE CONTINGÊNCIA							
99.999	RESERVA DE CONTINGÊNCIA							
99.999.9.999	Reserva de Contingência	0,00	0,00	600.000,00	727.050,00	766.000,00	840.000,00	880.000,00
9.9.99.99.99	Reserva de Contingência	0,00	0,00	600.000,00	727.050,00	766.000,00	840.000,00	880.000,00
	Total do Projeto/Atividade	0,00	0,00	600.000,00	727.050,00	766.000,00	840.000,00	880.000,00
	Total da Unidade	0,00	0,00	600.000,00	727.050,00	766.000,00	840.000,00	880.000,00
	Total do Órgão	0,00	0,00	600.000,00	727.050,00	766.000,00	840.000,00	880.000,00
	Total do Geral	77.134.010,00	79.473.872,56	103.781.600,00	108.762.320,00	114.848.435,00	120.315.587,00	126.300.545,00



Prefeitura Municipal de Acará

ESTADO DO PARÁ

PLANO PLURIANUAL 2014 A 2017

Despesas Previstas de 2014/2017

ANEXO 09 - Informações por Programas - Objetivos, Ações e Metas

01. Programa:							
0000 -Operações Especiais							
02. Objetivo: Custeio de despesa que não resultam em produto para a Administração Pública.							
03. Público Alvo: Trate-se de um Programa Vazio.							
Cód.	Projeto/Atividade - Ação	Produto	Unidade de Medida	Posição 2012	Metas 2014/2017	Desejado final PPA	Valor Proj/Ativ. 2014/2017
							0,00
TOTAL DO PROGRAMA							



Prefeitura Municipal de Acará

ESTADO DO PARÁ

PLANO PLURIANUAL 2014 A 2017

Despesas Previstas de 2014/2017

ANEXO 09 - Informações por Programas - Objetivos, Ações e Metas

01. Programa:							
0001 - Ações Administrativas, Financeiras e Patrimoniais							
02. Objetivo:							
Executar as Atividades Administrativas, Financeiras e Patrimoniais necessárias para a manutenção Governamental							
03. Público Alvo:							
Sociedade em Geral.							
Cód.	Projeto/Atividade - Ação	Produto	Unidade de Medida	Posição 2012	Metas 2014/2017	Desejado final PPA	Valor Proj/Ativ. 2014/2017
0.001	Administração da Dívida Interna (X) Contínuo () Temporário Início: 01/2014 Término: 12/2017						4.781.000,00
1	Encargos de dívidas contratadas com INSS, IGPREV, IASEP, PASEP, CELPA	Dívidas Contratadas Executadas	UNID		05	05	
0.002	Contribuição ao Pasep (X) Contínuo () Temporário Início: 01/2014 Término: 12/2017						2.550.000,00
1	Formação do Patrimônio do Servidor Público	Servidor Assistido	GL		100%	100%	
0.003	Encargos com Precatórios e Sentenças Judiciais (X) Contínuo () Temporário Início: 01/2014 Término: 12/2017						1.024.500,00
1	Pagamentos e Recolhimentos por Precatórios e Sentenças	Encargos Pagos	GL		100%	100%	
2.008	Manutenção das Ativ. da Secretaria Municipal de Finanças (X) Contínuo () Temporário Início: 01/2014 Término: 12/2017						2.212.625,00
1	Operacionalização das Atividades da Secretaria	Atividades Mantidas	GL		100%	100%	
2.009	Manutenção de Convênios (X) Contínuo () Temporário Início: 01/2014 Término: 12/2017						171.400,00



Prefeitura Municipal de Acará

ESTADO DO PARA

PLANO PLURIANUAL 2014 A 2017

Despesas Previstas de 2014/2017

ANEXO 09 - Informações por Programas - Objetivos, Ações e Metas

Pg.: 3

1	Apoio as Atividades das Entidades de Direito Público	Atividades Mantidas	UNID	08	08	
2.010	Manutenção das Ativ.da Sec.Municipal de Administração (X) Contínuo () Temporário Início: 01/2014 Término: 12/2017					6.455.975,00
1	Operacionalização das Ativ.da Secretaria Municipal	Atividades Mantidas	GL	100%	100%	
2.011	Contribuição a Entidades e Associações Municipalistas (X) Contínuo () Temporário Início: 01/2014 Término: 12/2017					86.050,00
1	Contribuição para Manutenção	Estrutura Mantida	UNID	05	05	
2.012	Encargos Gerais do Município (X) Contínuo () Temporário Início: 01/2014 Término: 12/2017					383.725,00
1	Amortização da Dívida Contratada	Estrutura Mantida	GL	100%	100%	
2.013	Manutenção das Atividades da Procuradoria (X) Contínuo () Temporário Início: 01/2014 Término: 12/2017					2.024.050,00
1	Operacionalização das Atividades da Procuradoria	Estrutura Mantida	UNID	01	01	
2.014	Manutenção das Atividades da Controladoria (X) Contínuo () Temporário Início: 01/2014 Término: 12/2017					509.650,00
1	Operacionalização das Atividades da Controladoria	Estrutura Mantida	UNID	01	01	
2.015	Manutenção das Atividades da Sec.Mun.de Educação (X) Contínuo () Temporário Início: 01/2014 Término: 12/2017					10.133.695,00
1	Operacionalização das Ações Administrativas da Secretaria Municipal	Estrutura Mantida	UNID	01	01	
2.063	Manutenção da Secretaria Municipal de Transporte (X) Contínuo () Temporário Início: 01/2014 Término: 12/2017					11.693.907,00
1	Operacionalização das ações da Secretaria Municipal	Estrutura Mantida	UNID	01	01	



Prefeitura Municipal de Acará

ESTADO DO PARÁ

PLANO PLURIANUAL 2014 A 2017

Despesas Previstas de 2014/2017

ANEXO 09 - Informações por Programas - Objetivos, Ações e Metas

		UNID	01	01	01	
1	Operacionalização das atividades da Secretaria.					
2.089	Manutenção das Ativ.da Sec.Esp.de Coord.das Pol.Públicas (X) Contínuo () Temporário Início: 01/2014 Término: 12/2017					319.635,00
1	Operacionalização das atividades da Secretaria.	UNID	01	01	01	
2.090	Manutenção das Ativ.da Sec.Mun.de Inclusão e Proteção Social (X) Contínuo () Temporário Início: 01/2014 Término: 12/2017					226.200,00
1	Operacionalização das atividades da Secretaria.	UNID	01	01	01	
	TOTAL DO PROGRAMA					59.198.422,00



Prefeitura Municipal de Acará

ESTADO DO PARÁ

PLANO PLURIANUAL 2014 A 2017

Despesas Previstas de 2014/2017

ANEXO 09 - Informações por Programas - Objetivos, Ações e Metas

01. Programa:									
0002 - Coordenação Governamental, Institucional e de Planejamento									
02. Objetivo: Assegurar ao Poder Executivo uma estrutura Política-Administrativa que suporte as tomadas de decisões do Chefe do Poder Executivo.									
03. Público Alvo: Sociedade em Geral.									
Cód.	Projeto/Atividade - Ação	Produto	Unidade de Medida	Posição 2012	Metas 2014/2017	Desejado final PPA	Valor Proj/Ativ. 2014/2017		
2.003	Manutenção das Atividades do Gabinete do Prefeito (X) Contínuo () Temporário Início: 01/2014 Término: 12/2017 Operacionalização das Ações Administrativas do Gabinete	Atividades Mantidas	GL		100%	100%	3.192.775,00		
2.004	Manutenção das Atividades das Assessorias (X) Contínuo () Temporário Início: 01/2014 Término: 12/2017 Apoio Técnico nas Ações Administrativas	Atividades Atendidas	UNID		05	05	1.198.000,00		
2.005	Manutenção da Comunicação Social do Poder Executivo (X) Contínuo () Temporário Início: 01/2014 Término: 12/2017 Divulgação Oficial das Ações de Governo	Atividades Mantidas	GL	100%	100%	100%	67.250,00		
2.006	Manutenção das Ativ.da Sec.Mun.de Planejamento e Gestão (X) Contínuo () Temporário Início: 01/2014 Término: 12/2017 Operacionalização das Ações da Secretaria	Atividades Mantidas	GL		100%	100%	2.766.975,00		
2.007	Manutenção do Dep. de Acompanhamento de Programas Especiais (X) Contínuo () Temporário Início: 01/2014 Término: 12/2017 Operacionalização das Ações Especiais	Atividades Mantidas	GL		100%	100%	440.575,00		



Prefeitura Municipal de Acará

ESTADO DO PARÁ

PLANO PLURIANUAL 2014 A 2017

Despesas Previstas de 2014/2017

ANEXO 09 - Informações por Programas - Objetivos, Ações e Metas

01. Programa:									
0003 - Atuação do Poder Legislativo									
02. Objetivo:									
Conjunto de ações estruturadas que propiciem aos Vereadores boas condições de atuar no processo e na fiscalização do Poder Executivo.									
03. Público Alvo:									
Sociedade em Geral.									
Cód.	Projeto/Atividade - Ação	Produto	Unidade de Medida	Posição 2012	Metas 2014/2017	Desejado final PPA	Valor Proj/Ativ. 2014/2017		
2.001	Manutenção das Atividades da Câmara Municipal (X) Contínuo () Temporário Início: 01/2014 Término: 12/2017						8.570.595,00		
1	Operacionalização das Ações Administrativas do Poder Legislativo	Atividades Mantidas	GL		100%	100%			
2.002	Manutenção da Comunicação Oficial do Poder Legislativo (X) Contínuo () Temporário Início: 01/2014 Término: 12/2017						35.900,00		
1	Divulgação das Ações do Poder Legislativo	Atividades Mantidas	GL		100%	100%			
TOTAL DO PROGRAMA							8.606.495,00		



Prefeitura Municipal de Acará

ESTADO DO PARÁ

PLANO PLURIANUAL 2014 A 2017

Despesas Previstas de 2014/2017

ANEXO 09 - Informações por Programas - Objetivos, Ações e Metas

01. Programa:							
0005 - Educação para Todos							
02. Objetivo: Busca de oferta em Educação de qualidade para todos, nos âmbitos da Educação Infantil e Ensino Fundamental. Proporcionar o ensino e o recomeço dele para jovens e adultos fora da faixa etária própria e avançar na oferta do Ensino Especial e apoiar o Ensino Médio.							
03. Público Alvo: Comunidade Estudantil.							
Cód.	Projeto/Atividade - Ação	Produto	Unidade de Medida	Posição 2012	Metas 2014/2017	Desejado final PPA	Valor Proj/Ativ. 2014/2017
1.002	FUNDEB-Capacitação Prof. Voltada à Formação Continuada						719.275,00
	(X) Contínuo () Temporário Início: 01/2014 Término: 12/2017				200	200	
1	Promover a qualidade da educação municipal.	Professor Capacitado	UNID				
1.003	FUNDEB-Aplicação na Estrutura do Ensino Fundamental						8.965.000,00
	(X) Contínuo () Temporário Início: 01/2014 Término: 12/2017				100	100	
1	Construção, ampliação e reforma de unidades educacionais	Escolas mantidas e construídas	UNID				
1.004	FUNDEB-Aplicação na Estrutura do Programa Mais Educação						3.042.900,00
	(X) Contínuo () Temporário Início: 01/2014 Término: 12/2017						
1	Construção e aparelhamento de Unidades de Ensino	Unidades de Ensino Construídas					
1.005	Desenvolvimento do Ensino Fundamental						4.711.275,00
	(X) Contínuo () Temporário Início: 01/2014 Término: 12/2017				50	50	
1	Construção e Revitalização de Quadras Poliesportivas em Escolas	Unidades de Ensino Atendidas	UNID				
2	Construção, adaptação e aparelhamento de salas	Unidades de Ensino	UNID		50	50	



Prefeitura Municipal de Acará

ESTADO DO PARÁ

PLANO PLURIANUAL 2014 A 2017

Despesas Previstas de 2014/2017

ANEXO 09 - Informações por Programas - Objetivos, Ações e Metas

Pg.: 11

Atendidas

1.006	FUNDEB-Aplicação de Recursos na Educação Infantil (X) Contínuo () Temporário Início: 01/2014 Término: 12/2017	Educação Infantil Desenvolvida	UNID	04	04	3.026.250,00
1	Desenvolvimento da estrutura física em busca da qualidade de ensino.					
1.007	Melhoria na Estrutura Educacional (X) Contínuo () Temporário Início: 01/2014 Término: 12/2017	Unidades de Ensino Estruturadas	UNID	100	100	7.902.500,00
1	Estruturação nas Unidades de Ensino.					
2.016	Aplicação dos Recursos do Programa de Alimentação Escolar (X) Contínuo () Temporário Início: 01/2014 Término: 12/2017	Programa Mantido	GL	100%	100%	9.022.000,00
1	Distribuição de Merenda Escolar aos alunos da rede de ensino.					
2.017	Aplicação de Recursos do Salário-Educação (X) Contínuo () Temporário Início: 01/2014 Término: 12/2017	Programa Mantido	GL	100%	100%	5.318.600,00
1	Operacionalização das ações voltadas para educação básica					
2.018	Aplicação dos Rec.do Prog.Nac.de Apoio ao Transporte Escolar (X) Contínuo () Temporário Início: 01/2014 Término: 12/2017	Programa Mantido	GL	100%	100%	10.572.900,00
1	Operacionalização do Transporte Escolar .					
2.019	Aplicação dos Rec.do Prog.Dinheiro Direto na Escola (X) Contínuo () Temporário Início: 01/2014 Término: 12/2017	Programa Mantido	GL	100%	100%	520.125,00
1	Operacionalização de ações voltadas para o ensino fundamental					
2.020	Aplicação dos Rec.do Programa Brasil Alfabetizado (X) Contínuo () Temporário Início: 01/2014 Término: 12/2017	Programa Mantido	GL	100%	100%	676.475,00



Prefeitura Municipal de Acará

ESTADO DO PARÁ

PLANO PLURIANUAL 2014 A 2017

Despesas Previstas de 2014/2017

ANEXO 09 - Informações por Programas - Objetivos, Ações e Metas

Pg.: 12

	Assegurar alfabetização de jovens, adultos e idosos	Programa Mantido	GL		100%	100%	
2.021	Aplicação dos Rec. em Educação Especial (X) Contínuo () Temporário Início: 01/2014 Término: 12/2017						76.575,00
1	Operacionalização das ações voltadas para o programa.	Programa Mantido	GL		100%	100%	
2.022	Aplicação dos Rec.do Programa Saberes da Terra (X) Contínuo () Temporário Início: 01/2014 Término: 12/2017						157.675,00
1	Escolarizar os jovens agricultores familiares no ensino fundamental.	Programa Mantido.	GL		100%	100%	
2.023	Aplicação dos Rec. do Prog. de Educação de Jovens e Adultos (X) Contínuo () Temporário Início: 01/2014 Término: 12/2017						370.430,00
1	Operacionalização das ações voltadas para educação de jovens e adultos.	Programa Mantido	GL		100%	100%	
2.024	Manutenção das Atividades do Ensino Médio (X) Contínuo () Temporário Início: 01/2014 Término: 12/2017						4.338.350,00
1	Operacionalização das ações voltadas para o ensino médio.	Estrutura Mantida	GL		100%	100%	
2.025	Manutenção dos Conselhos Municipais de Educação (X) Contínuo () Temporário Início: 01/2014 Término: 12/2017						44.950,00
1	Apoiar as ações dos conselhos em busca de qualidade em educação para todos.	Estrutura Mantida	GL		100%	100%	
2.026	Aplicação dos Recursos dos Programa do FNDE (X) Contínuo () Temporário Início: 01/2014 Término: 12/2017						17.536.200,00
1	Operacionalização das ações voltadas para educação.	Programas Mantidos	UNID	05	05	05	
2.027	FUNDEB-Remuneração de Profissionais do Ensino Fundamental (X) Contínuo () Temporário Início: 01/2014 Término: 12/2017						90.429.500,00
1	Garantir o pagamento dos profissionais do magistério.	Profissionais Atendidos	GL		100%	100%	



Prefeitura Municipal de Acará

ESTADO DO PARÁ

PLANO PLURIANUAL 2014 A 2017

Despesas Previstas de 2014/2017

ANEXO 09 - Informações por Programas - Objetivos, Ações e Metas

01. Programa:							
0006 - Programa de Desenvolvimento Econômico							
02. Objetivo: Promover ações que valorizam a geração de emprego e renda, fomentar a economia, execução de obras de desenvolvimento social e econômico, como exemplo: adensamento da cadeia produtiva, melhoria das condições de escoamento da produção e do sistema de abastecimento à população e apoiar pequenos produtores rurais e microempreendedores, obras de infra-estrutura.							
03. Público Alvo: Sociedade em Geral, Pequenos Produtores Rurais e Microempreendedores.							
Cód.	Projeto/Atividade - Ação	Produto	Unidade de Medida	Posição 2012	Metas 2014/2017	Desejado final PPA	Valor Proj/Ativ. 2014/2017
1.021	Construção da Casa da Cultura (X) Contínuo () Temporário Início: 01/2014 Término: 12/2017						340.000,00
1	Construção de centro Cultural para apoio dos eventos.	Casa da Cultura Construída	UNID		01	01	
1.022	Desenvolvimento de Atividades Culturais (X) Contínuo () Temporário Início: 01/2014 Término: 12/2017						78.000,00
1	Apoiar eventos Culturais no Município.	Eventos Culturais Atendidos	UNID		06	06	
1.026	Melhoria da Infra-estrutura de Apoio ao Sistema Produtivo (X) Contínuo () Temporário Início: 01/2014 Término: 12/2017						1.438.000,00
1	Aquisição de Tratores, veículos e Implementos Agrícolas	Infra-estrutura adquirida.	UNID		100%	100%	
1.027	Incentivo a Atividade em Piscicultura (X) Contínuo () Temporário Início: 01/2014 Término: 12/2017						266.100,00
1	Atendimento e incentivo a produção do pescado.	Atividade Incentivada	GL		100%	100%	
1.028	Apoio as Atividades de Entidades da Cadeia Produtiva (X) Contínuo () Temporário Início: 01/2014 Término: 12/2017						730.350,00



Prefeitura Municipal de Acará

ESTADO DO PARÁ

PLANO PLURIANUAL 2014 A 2017

Despesas Previstas de 2014/2017

Pg.: 15

ANEXO 09 - Informações por Programas - Objetivos, Ações e Metas

	Apoio ao Associativismo e Cooperativismo no Município	Atividades Assistidas	UNID	5	5	
1	Apoio as Atividades Pecuárias (X) Contínuo () Temporário Início: 01/2014 Término: 12/2017					35.900,00
1	Apoiar a produção animal com incentivo a projetos.	Produção incentivada	UNID	100%	100%	
1.034	Operacionalização do Turismo Regional (X) Contínuo () Temporário Início: 01/2014 Término: 12/2017					35.900,00
1	Incentivo ao Turismo na Região	Atividades Turísticas Assistidas	GL	100%	100%	
2.073	Manutenção das Ativ. para Realização de Eventos Agrícolas (X) Contínuo () Temporário Início: 01/2014 Término: 12/2017					22.455,00
1	Apoiar a realização de eventos agrícolas.	Eventos Apoiados	GL	100%	100%	
2.074	Apoio ao Associativismo e Cooperativismo Regional (X) Contínuo () Temporário Início: 01/2014 Término: 12/2017					40.350,00
1	Apoiar as atividades de associações e cooperativas.	Apoio Mantido	GL	100%	100%	
2.075	Melhoria e Ampliação de Estradas (X) Contínuo () Temporário Início: 01/2014 Término: 12/2017					9.244.500,00
1	Melhorias em estradas vicinais p/ valorizar as ações voltadas ao escoamento e abastecimento produtivo.	Estradas Mantidas	GL	100%	100%	
2.076	Manutenção do Horto Municipal (X) Contínuo () Temporário Início: 01/2014 Término: 12/2017					35.900,00
1	Garantir a manutenção e a gestão do horto municipal.	Estrutura Mantida	UNID	01	01	
2.079	Manutenção das Ativ.do Departamento de Turismo (X) Contínuo () Temporário Início: 01/2014 Término: 12/2017					35.900,00
1	Atividades para o incentivo ao turismo.	Estrutura Mantida	UNID	01	01	



Prefeitura Municipal de Acará

ESTADO DO PARÁ

PLANO PLURIANUAL 2014 A 2017

Despesas Previstas de 2014/2017

ANEXO 09 - Informações por Programas - Objetivos, Ações e Metas

01. Programa:						
0007 -Programa de Melhoria da Infra-estrutura						
02. Objetivo: Expansão, dinamização, revitalização e manutenção da infra-estrutura urbana e interior do município, visando propiciar vias adequadas para moradia e o trânsito de veículos e pedestres, bem como logradouros destinados ao lazer, recreação e contemplação.						
03. Público Alvo: Sociedade em Geral.						
Cód.	Projeto/Atividade - Ação	Produto	Unidade de Medida	Posição 2012	Metas 2014/2017	Valor Proj/Ativ. 2014/2017
1.018	Melhoria e Expansão de Vias e Logradouros Públicos (X) Contínuo () Temporário Início: 01/2014 Término: 12/2017					2.254.250,00
1	Propiciar qualidade na infra-estrutura urbana e interior do município	Praças, vias públicas, prédios Mantidos.	GL		100%	100%
1.019	Expansão e Recuperação de Estradas Vicinais (X) Contínuo () Temporário Início: 01/2014 Término: 12/2017					2.866.550,00
1	Manter as vias públicas adequadas.	Vias públicas recuperadas e expandidas.	GL		100%	100%
1.020	Implantação e Regularização do Trânsito Municipal (X) Contínuo () Temporário Início: 01/2014 Término: 12/2017					733.000,00
1	Apoiar as ações que regularizem a trafegabilidade das vias no município.	Trânsito Municipal Estruturado.	GL		100%	100%
1.035	Melhoria das Condições de Moradia (X) Contínuo () Temporário Início: 01/2014 Término: 12/2017					2.100.000,00
1	Construção de Casas Populares	População de Baixa	UNID		500	500



Prefeitura Municipal de Acará

ESTADO DO PARÁ

PLANO PLURIANUAL 2014 A 2017

Despesas Previstas de 2014/2017

ANEXO 09 - Informações por Programas - Objetivos, Ações e Metas

1	Manter o serviços de limpeza pública.		Serviço Mantido.	GL		100%	100%	
2.086	Manutenção e Expansão de Serviços Funerários (X) Contínuo () Temporário Início: 01/2014 Término: 12/2017							527.600,00
1	Manter a estrutura do cemitério municipal.		Estrutura Mantida	GL		100%	100%	
2.087	Manutenção e Expansão da Iluminação Pública (X) Contínuo () Temporário Início: 01/2014 Término: 12/2017							819.755,00
1	Manter os serviços de iluminação pública		Serviço Mantido	GL		100%	100%	
2.088	Manutenção e Melhoria do Sistema de Abastecimento de Água (X) Contínuo () Temporário Início: 01/2014 Término: 12/2017							4.164.335,00
1	Manter a qualidade do serviço do Sistema de abastecimento de água.		Serviço Mantido.	GL		100%	100%	
TOTAL DO PROGRAMA								
								32.330.830,00



Prefeitura Municipal de Acará

ESTADO DO PARA

PLANO PLURIANUAL 2014 A 2017

Despesas Previstas de 2014/2017

ANEXO 09 - Informações por Programas - Objetivos, Ações e Metas

01. Programa:							
0008 - Esporte e Lazer na Sociedade							
02. Objetivo: Promover práticas esportivas de um modo geral, eventos de natureza recreativas e de lazer, destacando atividades que envolvam o Turismo da região.							
03. Público Alvo: Sociedade em Geral.							
Cód.	Projeto/Atividade - Ação	Produto	Unidade de Medida	Posição 2012	Metas 2014/2017	Desejado final PPA	Valor Proj/Ativ. 2014/2017
1.023	Construção do Complexo Esportivo Municipal (X) Contínuo () Temporário Início: 01/2014 Término: 12/2017	Complexo Esportivo Construído	UNID		01	01	880.000,00
1	Assegurar espaço físico ,buscando democratizar as atividades esportivas.						
1.024	Construção e Melhoria de Quadras Esportivas (X) Contínuo () Temporário Início: 01/2014 Término: 12/2017	Quadras construídas e mantidas.	UNID		02	02	1.016.000,00
1	Construção de espaços dedicados os esporte.						
1.025	Promoção e Manutenção de Atividades Desportivas (X) Contínuo () Temporário Início: 01/2014 Término: 12/2017	Atividades Desportivas Assistidas.	GL		100%	100%	36.000,00
1	Apoio a Projetos que valorizem a pratica desportiva.						
2.066	Manutenção das Ativ.da Sec.Mun. de Cultura (X) Contínuo () Temporário Início: 01/2014 Término: 12/2017	Estrutura Mantida	UNID		01	01	698.000,00
1	Operacionalização das ações voltadas as Atividades da Secretaria.						
2.067	Manutenção das Ativ.de Promoção de Eventos Culturais (X) Contínuo () Temporário Início: 01/2014 Término: 12/2017						130.575,00



Prefeitura Municipal de Acará

ESTADO DO PARÁ

PLANO PLURIANUAL 2014 A 2017

Despesas Previstas de 2014/2017

Pg.: 21

ANEXO 09 - Informações por Programas - Objetivos, Ações e Metas

	1	Atividade Mantida	UNID	06	08	08	
	1	Apoiar as manifestações culturais.					
2.068	Manutenção da Biblioteca Municipal (X) Contínuo () Temporário Início: 01/2014 Término: 12/2017						719.400,00
1	Atendimento das ações voltadas a prática teitura e conservação patrimonial.	Estrutura Mantida	UNID	01	01	01	
2.069	Manutenção das Ativ.da Sec.Mun.de Esporte e Lazer (X) Contínuo () Temporário Início: 01/2014 Término: 12/2017						1.002.405,00
1	Operacionalização das atividades da Secretaria.	Estrutura Mantida	UNID	01	01	01	
2.070	Manutenção das Ativ.de Promoção Esportivas (X) Contínuo () Temporário Início: 01/2014 Término: 12/2017						113.935,00
1	Eventos esportivos	Estrutura Mantida	UNID		10	10	
2.071	Manutenção das Ativ. de Práticas Desportivas (X) Contínuo () Temporário Início: 01/2014 Término: 12/2017						72.015,00
1	Apoiar ações voltadas ao desporto.	Atividades Mantidas	GL		100%	100%	
	TOTAL DO PROGRAMA						4.668.330,00



Prefeitura Municipal de Acará

ESTADO DO PARÁ

PLANO PLURIANUAL 2014 A 2017

Despesas Previstas de 2014/2017

ANEXO 09 - Informações por Programas - Objetivos, Ações e Metas

01. Programa:		0009 - Modernização, Expansão e Eficientização da Gestão Pública						
02. Objetivo:		Aumento da Eficiência e Eficácia nos serviços públicos, apartir da ampliação dos recursos tecnológicos e espaços físicos, incluindo a capacitação e treinamento dos servidores						
03. Público Alvo:		Servidores públicos e sociedade em geral.						
Cód.	Projeto/Atividade - Ação	Produto	Unidade de Medida	Posição 2012	Metas 2014/2017	Desejado final PPA	Valor Proj/Ativ. 2014/2017	
1.001	Modernização e Continuidade da Administração Pública (X) Contínuo () Temporário Início: 01/2014 Término: 12/2017						3.040.200,00	
1	Treinamento e Capacitação de Servidores	Servidor Capacitado	UNID		100	100		
2	Realização de Concurso Público	Concurso Realizado	UNID		01	01		
3	Revisão, Organização e Modernização Administrativa	Administração Modernizada	UNID		100%	100%		
1.017	Melhoria da Est.Física de Apoio ao Sistema de Transporte (X) Contínuo () Temporário Início: 01/2014 Término: 12/2017						5.356.400,00	
1	Reestruturação de veículos,máquinas e equipamentos.	Estrutura Mantida	GL		100%	100%		
1.036	Realização de Estudos,Pesquisas e Projetos Habitacionais (X) Contínuo () Temporário Início: 01/2014 Término: 12/2017						46.800,00	
1	Estrutura de apoio aos projetos habitacionais.	Técnicos Assistidos	GL		100%	100%		
1.042	Apoio aos Programas de Cidadania (X) Contínuo () Temporário Início: 01/2014 Término: 12/2017						53.200,00	



Prefeitura Municipal de Acará

ESTADO DO PARA

PLANO PLURIANUAL 2014 A 2017

Despesas Previstas de 2014/2017

ANEXO 09 - Informações por Programas - Objetivos, Ações e Metas

	I	Apoiar Ações Voltadas a Cidadania	Sociedade em Geral Assistida	GL		100%	100%	
1.043		Apoio aos Projetos das Ativ.no Interior do Município (X) Contínuo () Temporário Início: 01/2014 Término: 12/2017						1.528.500,00
	1	Ações voltadas as necessidades do interior do Município	Atividades Assistidas	GL		100%		
1.044		Gestão Operac. na Expansão de Atendimento e Controle Social (X) Contínuo () Temporário Início: 01/2014 Término: 12/2017						52.700,00
	1	Ações voltadas ao atendimento e controle social	Gestão Assistida	GL		100%		
1.045		Construção de Centro de Atendimento Clínico Especializado (X) Contínuo () Temporário Início: 01/2014 Término: 12/2017						801.000,00
	1	Construção de Centro voltado as necessidades de tratamento do alcoolismo, drogas .	Sociedade Assistida	UNID	01	01		
1.046		Apoio aos Programas de Inclusão e Proteção Social (X) Contínuo () Temporário Início: 01/2014 Término: 12/2017						56.800,00
	1	Atendimento a ações de Programas.	Sociedade Assistida	GL		100%		
		TOTAL DO PROGRAMA						10.935.600,00



Prefeitura Municipal de Acará

ESTADO DO PARÁ

PLANO PLURIANUAL 2014 A 2017

Despesas Previstas de 2014/2017

ANEXO 09 - Informações por Programas - Objetivos, Ações e Metas

01. Programa:									
0010 -Saneamento Ambiental									
02. Objetivo: Melhorar a qualidade de vida da população, partindo do pressuposto de que o saneamento é prevenção de saúde e meio ambiente.									
03. Público Alvo: Sociedade em Geral.									
Cód.	Projeto/Atividade - Ação	Produto	Unidade de Medida	Posição 2012	Metas 2014/2017	Desejado final PPA	Valor Proj/Ativ. 2014/2017		
1.030	Apoyo a Recuperação de Áreas Degradadas (X) Contínuo () Temporário Início: 01/2014 Término: 12/2017						105.800,00		
1	Preservação de Nascentes, Mananciais e Áreas Verdes	Áreas recuperadas	GL		100%	100%			
1.031	Realização de Estudos e Pesquisas Ambientais (X) Contínuo () Temporário Início: 01/2014 Término: 12/2017						45.000,00		
1	Apoiar através de estudos e pesquisas a conservação ambiental.	Estudos e Pesquisas Apoiados	UNID		100%	100%			
1.032	Programa de Fomento a Entidades Ambientais (X) Contínuo () Temporário Início: 01/2014 Término: 12/2017						27.600,00		
1	Incentivar entidades com projetos ambientais para o Município	Entidades Ambientais Assistidas	UNID		3	3			
1.033	Apoyo a Projetos Ambientais (X) Contínuo () Temporário Início: 01/2014 Término: 12/2017						500.350,00		
1	Apoiar Projetos voltados para educação ambiental.	Educação Ambiental Apoiada	GL		100%	100%			
2.078	Manutenção das Ativ.do Deptº de Fisc. e Controle Ambiental (X) Contínuo () Temporário Início: 01/2014 Término: 12/2017						107.400,00		



Prefeitura Municipal de Acará

ESTADO DO PARÁ

PLANO PLURIANUAL 2014 A 2017

Despesas Previstas de 2014/2017

ANEXO 09 - Informações por Programas - Objetivos, Ações e Metas

		UNID	01	01	01	
1	Manter as atividades de manutenção e preservação ambiental.	Estrutura Mantida				
TOTAL DO PROGRAMA						786.150,00



Prefeitura Municipal de Acará

ESTADO DO PARÁ

PLANO PLURIANUAL 2014 A 2017

Despesas Previstas de 2014/2017

ANEXO 09 - Informações por Programas - Objetivos, Ações e Metas

01. Programa:							
0012 - Atenção Básica em Assistência Social							
02. Objetivo: Propiciar atendimento que além de minimizarem os efeitos da demanda social, busquem criar ocupação e renda, beneficiando a inclusão social a população carente do município.							
03. Público Alvo: População de baixa renda.							
Cód.	Projeto/Atividade - Ação	Produto	Unidade de Medida	Posição 2012	Metas 2014/2017	Desejado final PPA	Valor Proj/Ativ. 2014/2017
1.012	Construção e Melhoria da Estrutura Física da Ação Social (X) Contínuo () Temporário Início: 01/2014 Término: 12/2017						2.169.000,00
1	Construção e aparelhamento das Unidades da Ação Social	Unidades Construídas	UNID	0	04	04	
2	Aquisição de veículos para dar suporte as ações da gestão.	Veículos Adquiridos	UNID	0	03	03	
1.013	Realização de Estudos, Pesquisas e Capacitação (X) Contínuo () Temporário Início: 01/2014 Término: 12/2017						22.660,00
1	Diagnósticos sociais, capacitação, planejamento de implementação de ações vinculados a política de Assistência Social.	Gestores e profissionais capacitados.	UNID		500	500	
1.014	Construção e Melh. nos Centros de Ref. de Assistência Social (X) Contínuo () Temporário Início: 01/2014 Término: 12/2017						1.988.000,00
1	Garantir estrutura para o atendimento a sociedade.	Unidades Construídas	UNID	0	02	02	
1.015	Melhoria na Estrutura Física de Apoio aos Projetos Sociais (X) Contínuo () Temporário Início: 01/2014 Término: 12/2017						1.217.750,00
1	Plantões Sociais, Visitas as comunidades, Conferências	Projetos Sociais Estruturados	GL		100%	100%	



Prefeitura Municipal de Acará

ESTADO DO PARÁ

PLANO PLURIANUAL 2014 A 2017

Despesas Previstas de 2014/2017

ANEXO 09 - Informações por Programas - Objetivos, Ações e Metas

Pg.: 29

	Programa Atendido	UNID	1920	1920	
1	Garantir proteção a menores da prática do trabalho precoce.				
2.055	Manutenção do Igd-Suas (X) Contínuo () Temporário Início: 01/2014 Término: 12/2017				216.000,00
1	Manutenção das atividades do índice de gestão descentralizada do SUAS.	Gl	100%	100%	
2.056	Serviço de Proteção Social Básica a Família- CRAS (X) Contínuo () Temporário Início: 01/2014 Término: 12/2017				2.076.375,00
1	Manutenção dos serviços de proteção e atendimento a família.	UNID	20000	20000	
2.057	Serviço de Proteção Social Especial a Família-CREAS (X) Contínuo () Temporário Início: 01/2014 Término: 12/2017				725.315,00
1	Atendimento especializado a famílias e indivíduos com direitos violados	UNID	125	125	
2.058	Centro de Referência em Assistência Social-CRAS VOLANTE (X) Contínuo () Temporário Início: 01/2014 Término: 12/2017				1.090.730,00
1	Atendimento da equipe volante de Proteção Social Básica	UNID	8000	8000	
2.059	Manut. do Piso Básico Variável-Lancha Assistência Social (X) Contínuo () Temporário Início: 01/2014 Término: 12/2017				244.650,00
1	Atendimento das ações voltadas ao Piso Básico Variável	UNID	01	01	
2.060	Manut. das Ativ.do Fundo Mun.dos Dir.da Criança e do Adoles (X) Contínuo () Temporário Início: 01/2014 Término: 12/2017				35.905,00
1	Atendimento nas ações voltadas aos direitos da criança e adolescente	UNID	01	01	
2.061	Manut. do Conselho Mun.dos Dir.da Criança e Adolescente (X) Contínuo () Temporário Início: 01/2014 Término: 12/2017				248.600,00
1	Apoiar as atividades inerentes ao Conselho.	UNID	01	01	



Prefeitura Municipal de Acará

ESTADO DO PARÁ

PLANO PLURIANUAL 2014 A 2017

Despesas Previstas de 2014/2017

ANEXO 09 - Informações por Programas - Objetivos, Ações e Metas

01. Programa:										
0013 - Gestão da Política de Saúde Pública										
02. Objetivo:										
Gerir os recursos da saúde pública, buscando a eficiência e efetividade dos serviços disponibilizados à população.										
03. Público Alvo:										
Sociedade em Geral.										
Cód.	Projeto/Atividade - Ação	Produto	Unidade de Medida	Posição 2012	Metas 2014/2017	Desejado final PPA	Valor Proj/Ativ. 2014/2017			
2.034	Manutenção das Ativ.da Sec.Municipal de Saúde (X) Contínuo () Temporário Início: 01/2014 Término: 12/2017						9.036.050,00			
1	Operacionalização das ações Administrativas.	Estrutura Mantida.	UNID	01	01	01				
2.045	Manutenção da Gestão do SUS (X) Contínuo () Temporário Início: 01/2014 Término: 12/2017						40.550,00			
1	Gestão nos serviços em saúde.	Serviço Mantido	GL		100%	100%				
2.046	Manutenção do Conselho Municipal de Saúde (X) Contínuo () Temporário Início: 01/2014 Término: 12/2017						170.600,00			
1	Apoiar as atividades do Conselho.	Conselho Mantido.	UNID	01	01	01				
TOTAL DO PROGRAMA							9.247.200,00			



Prefeitura Municipal de Acará

ESTADO DO PARÁ

PLANO PLURIANUAL 2014 A 2017

Despesas Previstas de 2014/2017

ANEXO 09 - Informações por Programas - Objetivos, Ações e Metas

01. Programa:							
0014 - Atenção Básica em Saúde							
02. Objetivo:							
Continuidade da oferta dos serviços básicos da saúde pública, melhorando a estrutura de atendimento com unidades físicas adequadas, recursos humanos capacitados e avanços no suprimento de recursos materiais e tecnológicos, bem como na promoção de ações voltadas para conscientização práticas da prevenção, visando atuar nas causas das doenças.							
03. Público Alvo:							
Sociedade em Geral.							
Cód.	Projeto/Atividade - Ação	Produto	Unidade de Medida	Posição 2012	Metas 2014/2017	Desejado final PPA	Valor Proj/Ativ. 2014/2017
1.008	Aquisição de Equipamentos para as Unidades de Saúde						2.133.000,00
(X) Contínuo	() Temporário	Início: 01/2014	Término: 12/2017		100%	100%	
1	Equipar as Unidades de Saúde.	Unidades de Saúde equipadas.	GL				
2	Aquisição de veículos.	Unidades de Saúde Atendidas	UNID		04	04	
1.009	Construção de Unidades de Saúde						11.355.000,00
(X) Contínuo	() Temporário	Início: 01/2014	Término: 12/2017				
1	Garantir a Construção de Unidades de Saúde	Unidades de Saúde Construídas	UNID		06	06	
1.010	Melhoria e Ampliação na Unidade Mista de Saúde						4.443.000,00
(X) Contínuo	() Temporário	Início: 01/2014	Término: 12/2017				
1	Reestruturação na Unidade Mista de Saúde	Unidade Mista de Saúde Mantida.	UNID	01	01	01	
1.011	Implantação do Centro de Atenção Psicossocial - CAPS						1.029.500,00
(X) Contínuo	() Temporário	Início: 01/2014	Término: 12/2017				



Prefeitura Municipal de Acará

ESTADO DO PARÁ

PLANO PLURIANUAL 2014 A 2017

Despesas Previstas de 2014/2017

ANEXO 09 - Informações por Programas - Objetivos, Ações e Metas

		CAPS Implantado	UNID	01	01	
1	Atendimento em atenção a saúde mental, com objetivo de reinserir o cidadão na sociedade.					
2.035	Manutenção do Programa de Atenção Básica-PAB FIXO (X) Contínuo () Temporário Início: 01/2014 Término: 12/2017					6.946.150,00
1	Manutenção das ações básicas de assistência à saúde.	Programa Atendido	GL	100%	100%	
2.036	Manutenção do Programas de Agentes Comunitários de Saúde (X) Contínuo () Temporário Início: 01/2014 Término: 12/2017					10.596.225,00
1	Fortalecer os serviços de saúde junto a sociedade.	Programa Mantido	GL	100%	100%	
2.037	Manutenção do Programa Saúde Bucal (X) Contínuo () Temporário Início: 01/2014 Término: 12/2017					1.307.125,00
1	Promoção, prevenção e recuperação da saúde bucal.	Programa Mantido	GL	100%	100%	
2.038	Manutenção do Programa Saúde da Família (X) Contínuo () Temporário Início: 01/2014 Término: 12/2017					5.157.125,00
1	Consolidar e ampliar a cobertura de atenção básica.	Programa Mantido	GL	100%	100%	
2.039	Manutenção das Ações de Vigilância Sanitária (X) Contínuo () Temporário Início: 01/2014 Término: 12/2017					1.675.980,00
1	Intervir nos problemas sanitários ocorridos no município, desenvolvendo ações que eliminem ou diminuam os riscos à saúde.	Programa Mantido	GL	100%	100%	
2.040	Manutenção das Ações de Vigilância Epidemiológica (X) Contínuo () Temporário Início: 01/2014 Término: 12/2017					1.826.950,00
1	Ampliação, qualificação e divulgação das ações em saúde.	Programa Mantido	GL	100%	100%	
2.041	Manutenção da Assistência Farmacêutica Básica (X) Contínuo () Temporário Início: 01/2014 Término: 12/2017					2.624.000,00
1	Disponibilidade de medicamentos básicos	Programa Mantido	GL	100%	100%	



Prefeitura Municipal de Acará

ESTADO DO PARÁ

PLANO PLURIANUAL 2014 A 2017

Despesas Previstas de 2014/2017

ANEXO 09 - Informações por Programas - Objetivos, Ações e Metas

2.042	Manutenção da Unidade Mista de Saúde (X) Contínuo () Temporário Início: 01/2014 Término: 12/2017									15.695.060,00
1	Condições físicas, materiais e operacionais da Unidade Mista.	Unidade Mantida	UNID	01	01	01			01	
2.043	Manutenção do Serviço Móvel de Urgência - SAMU (X) Contínuo () Temporário Início: 01/2014 Término: 12/2017									679.975,00
1	Atendimento emergencial através do transporte com acompanhamento de profissionais da saúde.	Serviço Mantido	UNID		01	01				
2.044	Manutenção da Farmácia Popular (X) Contínuo () Temporário Início: 01/2014 Término: 12/2017									22.500,00
1	Assegurar à população o acesso aos medicamentos essenciais a baixo custo.	Programa Mantido	GL		100%	100%			100%	
2.047	Manutenção das Campanhas em Atenção em Saúde (X) Contínuo () Temporário Início: 01/2014 Término: 12/2017									451.025,00
1	Ações voltadas a campanhas em saúde pública.	Serviços Mantidos	GL		100%	100%			100%	
TOTAL DO PROGRAMA										65.942.615,00



Prefeitura Municipal de Acará

ESTADO DO PARÁ

PLANO PLURIANUAL 2014 A 2017

Despesas Previstas de 2014/2017

ANEXO 09 - Informações por Programas - Objetivos, Ações e Metas

01. Programa:						
0015 - Habitação de Interesse Social						
02. Objetivo: Oportunidade a população carente do município em ter sua casa própria, com condições básicas de moradia.						
03. Público Alvo: População Carente do Município						
Cód.	Projeto/Atividade - Ação	Produto	Unidade de Medida	Posição 2012	Metas 2014/2017	Desejado final PPA
						Valor Proj/Ativ. 2014/2017
						0,00
TOTAL DO PROGRAMA						



Prefeitura Municipal de Acará

ESTADO DO PARÁ

PLANO PLURIANUAL 2014 A 2017

Despesas Previstas de 2014/2017

ANEXO 09 - Informações por Programas - Objetivos, Ações e Metas

01. Programa:		02. Objetivo:		03. Público Alvo:			
9999 - Reserva de Contingência		Reserva para o atendimento de passivos contingentes, riscos fiscais imprevistos, além de outras situações.		Programa Vazio.			
Cód.	Projeto/Atividade - Ação	Produto	Unidade de Medida	Posição 2012	Metas 2014/2017	Desejado final PPA	Valor Proj/Ativ. 2014/2017
							0,00
TOTAL DO PROGRAMA							



Prefeitura Municipal de Acará

ESTADO DO PARA

PLANO PLURIANUAL 2014 A 2017

Despesas Previstas de 2014/2017

ANEXO 09a - Especificação Física das Ações por Programas

Página: 1

Descrição da Ação	Gerente da Ação	Tipo	Produto	Unidade de Medida	METAS FÍSICAS			
					2014	2015	2016	2017

Unidade Orçamentária: 10.001 GESTÃO LEGISLATIVA

Programa: 0003 - Atuação do Poder Legislativo

1 Operacionalização das Ações Administrativas do Poder Legislativo

2.001 Atividades Mantidas

Presidente da Câmara

100 0 0 0 100

1 Divulgação das Ações do Poder Legislativo

2.002 Atividades Mantidas

Presidente da Câmara

100 0 0 0 100



Prefeitura Municipal de Acará

ESTADO DO PARÁ

PLANO PLURIANUAL 2014 A 2017

Despesas Previstas de 2014/2017

ANEXO 09a - Especificação Física das Ações por Programas

Página: 2

Descrição da Ação	Gerente da Ação	Tipo	Produto	Unidade de Medida	METAS FÍSICAS				Total
					2014	2015	2016	2017	

Unidade Orçamentária: 20.001 COORDENAÇÃO POLÍTICO-ADMINISTRATIVA

Programa: 0002 - Coordenação Governamental, Institucional e de Planejamento

1	Operacionalização das Ações Administrativas do Gabinete	Chefia de Gabinete	2.003	Atividades Mantidas	GL	100	0	0	0	0	100
1	Apoio Técnico nas Ações Administrativas	Chefia de Gabinete	2.004	Atividades Atendidas	UNID	5	0	0	0	0	5
1	Divulgação Oficial das Ações de Governo	Chefia de Gabinete	2.005	Atividades Mantidas	GL	100	0	0	0	0	100



Prefeitura Municipal de Acará
ESTADO DO PARÁ

PLANO PLURIANUAL 2014 A 2017

Despesas Previstas de 2014/2017

ANEXO 09a - Especificação Física das Ações por Programas

Página: 2

Descrição da Ação	Gerente da Ação	Tipo	Produto	Unidade de Medida	METAS FÍSICAS			
					2014	2015	2016	2017

Unidade Orçamentária: 20.001 COORDENAÇÃO POLÍTICO-ADMINISTRATIVA

Programa: 0002 - Coordenação Governamental, Institucional e de Planejamento

1	Operacionalização das Ações Administrativas do Gabinete	2.003	Chefia de Gabinete	Atividades Mantidas	GL	100	0	0	0	100
1	Apoio Técnico nas Ações Administrativas	2.004	Chefia de Gabinete	Atividades Atendidas	UNID	5	0	0	0	5
1	Divulgação Oficial das Ações de Governo	2.005	Chefia de Gabinete	Atividades Mantidas	GL	100	0	0	0	100



Prefeitura Municipal de Acará
ESTADO DO PARÁ

PLANO PLURIANUAL 2014 A 2017

Despesas Previstas de 2014/2017

ANEXO 09a - Especificação Física das Ações por Programas

Página: 3

Descrição da Ação	Gerente da Ação	Tipo	Produto	Unidade de Medida	METAS FÍSICAS			
					2014	2015	2016	2017

Unidade Orçamentária: 21.001 GESTÃO ADMINISTRATIVA

Programa: 0002 - Coordenação Governamental, Institucional e de Planejamento

1	Operacionalização das Ações da Secretaria	Secretário Municipal	2.006	Atividades Mantidas	GL	100	0	0	0	100
1	Operacionalização das Ações Especiais	Secretário Municipal	2.007	Atividades Mantidas	GL	100	0	0	0	100

Programa: 0009 - Modernização, Expansão e Eficientização da Gestão Pública

1	Treinamento e Capacitação de Servidores	Secretário Municipal	1.001	Servidor Capacitado	UNID	25	20	25	30	100
2	Realização de Concurso Público	Secretário Municipal	1.001	Concurso Realizado	UNID	0	0	1	0	1
3	Revisão, Organização e Modernização Administrativa	Secretário Municipal	1.001	Administração Modernizada	UNID	0	0	0	0	0



Prefeitura Municipal de Acará

ESTADO DO PARA

PLANO PLURIANUAL 2014 A 2017

Despesas Previstas de 2014/2017

ANEXO 09a - Especificação Física das Ações por Programas

Descrição da Ação	Gerente da Ação	Tipo	Produto	Unidade de Medida	METAS FÍSICAS				Total
					2014	2015	2016	2017	

Unidade Orçamentária: 22.001 GESTÃO ADMINISTRATIVA-FINANCEIRA

Programa: 0001 - Ações Administrativas, Financeiras e Patrimoniais

				UNID					
1	Encargos de dívidas contratadas com INSS, IGPREV, IASEP, PASEP, CELPA	0.001	Dívidas Contratadas Executadas	GL	4	1	0	0	5
1	Formação do Patrimônio do Servidor Público	0.002	Servidor Assistido	GL	0	0	0	0	0
1	Pagamentos e Recolhimentos por Precatórios e Sentenças	0.003	Encargos Pagos	GL	100	0	0	0	100
1	Operacionalização das Atividades da Secretaria	2.008	Atividades Mantidas	GL	100	0	0	0	100
1	Apoio as Atividades das Entidades de Direito Público	2.009	Atividades Mantidas	UNID	4	2	2	0	8



Prefeitura Municipal de Acará
ESTADO DO PARÁ

PLANO PLURIANUAL 2014 A 2017

Despesas Previstas de 2014/2017

ANEXO 09a - Especificação Física das Ações por Programas

Página: 5

Descrição da Ação	Gerente da Ação	Tipo	Produto	Unidade de Medida	METAS FÍSICAS				Total
					2014	2015	2016	2017	

Unidade Orçamentária: 22.002 FUNDO DE GARANTIA DE PARCERIAS PÚBLICO-PRIVADAS

Programa: 0006 - Programa de Desenvolvimento Econômico

1	Operacionalização das ações para garantir o desenvolvimento sócio-econômico.	Secretário Municipal	2.091	Sociedade em Geral	GL	100	0	0	0	100
---	--	----------------------	-------	--------------------	----	-----	---	---	---	-----



Prefeitura Municipal de Acará
ESTADO DO PARÁ

PLANO PLURIANUAL 2014 A 2017

Despesas Previstas de 2014/2017

ANEXO 09a - Especificação Física das Ações por Programas

Descrição da Ação	Gerente da Ação	Tipo	Produto	Unidade de Medida	METAS FÍSICAS				
					2014	2015	2016	2017	Total

Unidade Orçamentária: 23.001 GESTÃO ADMINISTRATIVA

Programa: 0001 - Ações Administrativas, Financeiras e Patrimoniais

1	Operacionalização das Ativ. da Secretaria Municipal	2.010	Atividades Mantidas	GL	100	0	0	0	0	100
1	Contribuição para Manutenção	2.011	Estrutura Mantida	UNID	1	2	2	0	0	5
1	Amortização da Dívida Contratada	2.012	Estrutura Mantida	GL	0	0	0	0	0	0



Prefeitura Municipal de Acará

ESTADO DO PARÁ

PLANO PLURIANUAL 2014 A 2017

Despesas Previstas de 2014/2017

ANEXO 09a - Especificação Física das Ações por Programas

Página: 7

Descrição da Ação	Gerente da Ação	Tipo	Produto	Unidade de Medida	METAS FÍSICAS				Total
					2014	2015	2016	2017	

Unidade Orçamentária: 24.001 GESTÃO ADMINISTRATIVA

Programa: 0001 - Ações Administrativas, Financeiras e Patrimoniais

1	Operacionalização das Atividades da Procuradoria	Procurador	2.013	Estrutura Mantida	UNID	1	0	0	0	1
---	--	------------	-------	-------------------	------	---	---	---	---	---



Prefeitura Municipal de Acará

ESTADO DO PARÁ

PLANO PLURIANUAL 2014 A 2017

Despesas Previstas de 2014/2017

ANEXO 09a - Especificação Física das Ações por Programas

Página: 8

Descrição da Ação	Gerente da Ação	Tipo	Produto	Unidade de Medida	METAS FÍSICAS			
					2014	2015	2016	2017

Unidade Orçamentária: 25.001 GESTÃO ADMINISTRATIVA

Programa: 0001 - Ações Administrativas, Financeiras e Patrimoniais

I	Operacionalização das Atividades da Controladoria	Controlador	2.014	Estrutura Mantida	UNID	1	0	0	0	1
---	---	-------------	-------	-------------------	------	---	---	---	---	---



Prefeitura Municipal de Acará

ESTADO DO PARÁ

PLANO PLURIANUAL 2014 A 2017

Despesas Previstas de 2014/2017

ANEXO 09a - Especificação Física das Ações por Programas

Página: 9

Descrição da Ação	Gerente da Ação	Tipo	Produto	Unidade de Medida	METAS FÍSICAS			
					2014	2015	2016	2017

Unidade Orçamentária: 26.001 GESTÃO ADMINISTRATIVA

Programa: 0001 - Ações Administrativas, Financeiras e Patrimoniais

1	Operacionalização das Ações Administrativas da Secretaria Municipal	Secretário Municipal	2.015	Estrutura Mantida	UNID	1	0	0	0	1
---	---	----------------------	-------	-------------------	------	---	---	---	---	---

Programa: 0005 - Educação para Todos

1	Apoiar as ações dos conselhos em busca de qualidade em educação para todos.	Secretário Municipal	2.025	Estrutura Mantida	GL	100	0	0	0	100
---	---	----------------------	-------	-------------------	----	-----	---	---	---	-----



Prefeitura Municipal de Acará

ESTADO DO PARA

PLANO PLURIANUAL 2014 A 2017

Despesas Previstas de 2014/2017

ANEXO 09a - Especificação Física das Ações por Programas

Página: 10

Descrição da Ação	Gerente da Ação	Tipo	Produto	Unidade de Medida	METAS FÍSICAS			
					2014	2015	2016	2017

Unidade Orçamentária: 26.002 GESTÃO DE ENSINO FUNDAMENTAL

Programa: 0005 - Educação para Todos

1	Promover a qualidade da educação municipal.	Secretário Municipal	1.002 Professor Capacitado	UNID	50	50	50	50	200
1	Construção, ampliação e reforma de unidades educacionais	Secretário Municipal	1.003 Escolas mantidas e construídas	UNID	20	20	40	20	100
1	Construção e aparelhamento de Unidades de Ensino	Secretário Municipal	1.004 Unidades de Ensino Construídas	UNID	0	0	0	0	0
1	Construção e Revitalização de Quadras Poliesportivas em Escolas	Secretário Municipal	1.005 Unidades de Ensino Atendidas	UNID	10	10	10	20	50
2	Construção, adaptação e aparelhamento de salas	Secretário Municipal	1.005 Unidades de Ensino Atendidas	UNID	0	0	0	0	0
1	Distribuição de Merenda Escolar aos alunos da rede de ensino.	Secretário Municipal	2.016 Programa Mantido	GL	100	0	0	0	100
1	Operacionalização das ações voltadas para educação básica	Secretário Municipal	2.017 Programa Mantido	GL	100	0	0	0	100
1	Operacionalização do Transporte Escolar	Secretário Municipal	2.018 Programa Mantido	GL	100	0	0	0	100
1	Operacionalização de ações voltadas para o ensino fundamental	Secretário Municipal	2.019 Programa Mantido	GL	100	0	0	0	100
1	Assegurar alfabetização de jovens, adultos e idosos	Secretário Municipal	2.020 Programa Mantido	GL	100	0	0	0	100
1	Operacionalização das ações voltadas para o programa.	Secretário Municipal	2.021 Programa	GL	100	0	0	0	100



Prefeitura Municipal de Acará

ESTADO DO PARÁ

PLANO PLURIANUAL 2014 A 2017

Despesas Previstas de 2014/2017

ANEXO 09a - Especificação Física das Ações por Programas

Página: 11

Descrição da Ação	Gerente da Ação	Tipo	Produto	Unidade de Medida	METAS FÍSICAS				
					2014	2015	2016	2017	Total
1	Escolarizar os jovens agricultores familiares no ensino fundamental.	2.022	Mantido Programa Mantido.	GL	100	0	0	0	100
1	Operacionalização das ações voltadas para educação de jovens e adultos.	2.023	Programa Mantido	GL	100	0	0	0	100
1	Operacionalização das ações voltadas para educação.	2.026	Programas Mantidos	UNID	0	0	0	0	0
1	Garantir o pagamento dos profissionais do magistério.	2.027	Profissionais Atendidos	GL	100	0	0	0	100
1	Remuneração dos profissionais da educação de jovens e adultos	2.029	Profissionais Atendidos	GL	100	0	0	0	100
1	Remuneração ao Pessoal de Apoio.	2.030	Apoio Atendido	GL	100	0	0	0	100
1	Remuneração do Pessoal de Apoio.	2.032	Pessoal de Apoio Atendido	GL	100	0	0	0	100
1	Remuneração dos Profissionais de Gestão.	2.033	Profissionais de Gestão Atendido.	GL	100	0	0	0	100



Prefeitura Municipal de Acará

ESTADO DO PARA

PLANO PLURIANUAL 2014 A 2017

Despesas Previstas de 2014/2017

ANEXO 09a - Especificação Física das Ações por Programas

Página: 12

Descrição da Ação	Gerente da Ação	Tipo	Produto	Unidade de Medida	METAS FÍSICAS			
					2014	2015	2016	2017

Unidade Orçamentária: 26.003 GESTÃO OPERACIONAL

Programa: 0005 - Educação para Todos

1	Estruturação nas Unidades de Ensino.	Secretário Municipal	1.007	Unidades de Ensino Estruturadas	UNID	20	30	20	30	100
1	Operacionalização das ações voltadas para o ensino médio.	Secretário Municipal	2.024	Estrutura Mantida	GL	100	0	0	0	100



Prefeitura Municipal de Acará

ESTADO DO PARÁ

PLANO PLURIANUAL 2014 A 2017

Despesas Previstas de 2014/2017

ANEXO 09a - Especificação Física das Ações por Programas

Página: 13

Descrição da Ação	Gerente da Ação	Tipo	Produto	Unidade de Medida	METAS FÍSICAS			
					2014	2015	2016	2017

Unidade Orçamentária: 26.004 GESTÃO DE EDUCAÇÃO INFANTIL

Programa: 0005 - Educação para Todos

1	Desenvolvimento da estrutura física em busca da qualidade de ensino.	1.006	Educação Infantil Desenvolvida	UNID	2	1	0	1	4
1	Remunerar os profissionais da educação infantil.	2.028	Profissionais Atendidos	GL	100	0	0	0	100
1	Remuneração do Pessoal de Apoio a educação infantil.	2.031	Pessoal de Apoio Atendido	GL	100	0	0	0	100



Prefeitura Municipal de Acará
ESTADO DO PARÁ

PLANO PLURIANUAL 2014 A 2017

Despesas Previstas de 2014/2017

ANEXO 09a - Especificação Física das Ações por Programas

Página: 14

Descrição da Ação	Gerente da Ação	Tipo	Produto	Unidade de Medida	METAS FÍSICAS				
					2014	2015	2016	2017	Total

Unidade Orçamentária: 27.001 GESTÃO ADMINISTRATIVA

Programa: 0013 - Gestão da Política de Saúde Pública

1	Operacionalização das ações Administrativas.	Secretário Municipal	2.034	Estrutura Mantida.	UNID	1	0	0	0	1
---	--	----------------------	-------	--------------------	------	---	---	---	---	---



Prefeitura Municipal de Acará

ESTADO DO PARÁ

PLANO PLURIANUAL 2014 A 2017

Despesas Previstas de 2014/2017

ANEXO 09a - Especificação Física das Ações por Programas

Página: 15

Descrição da Ação	Gerente da Ação	Tipo	Produto	Unidade de Medida	METAS FÍSICAS					
					2014	2015	2016	2017	Total	
Unidade Orçamentária: 27.002 FUNDO MUNICIPAL DE SAÚDE										
Programa: 0013 - Gestão da Política de Saúde Pública										
1	Gestão nos serviços em saúde.	Secretário Municipal	2.045	Serviço Mantido	GL	100	0	0	0	100
1	Apoiar as atividades do Conselho.	Secretário Municipal	2.046	Conselho Mantido.	UNID	1	0	0	0	1
Programa: 0014 - Atenção Básica em Saúde										
1	Equipar as Unidades de Saúde.	Secretário Municipal	1.008	Unidades de Saúde equipadas.	GL	100	0	0	0	100
2	Aquisição de veículos.	Secretário Municipal	1.008	Unidades de Saúde Atendidas	UNID	0	0	0	0	0
1	Garantir a Construção de Unidades de Saúde	Secretário Municipal	1.009	Unidades de Saúde Construídas	UNID	2	2	2	0	6
1	Reestruturação na Unidade Mista de Saúde	Secretário Municipal	1.010	Unidade Mista de Saúde Mantida.	UNID	1	0	0	0	1
1	Atendimento em atenção a saúde mental, com objetivo de reinserir o cidadão na sociedade.	Secretário Municipal	1.011	CAPS Implantado	UNID	1	0	0	0	1
1	Manutenção das ações básicas de assistência à saúde.	Secretário Municipal	2.035	Programa Atendido	GL	100	0	0	0	100
1	Fortalecer os serviços de saúde junto a sociedade.	Secretário Municipal	2.036	Programa Mantido	GL	100	0	0	0	100
1	Promoção, prevenção e recuperação da saúde bucal.	Secretário Municipal	2.037	Programa Mantido	GL	100	0	0	0	100
1	Consolidar e ampliar a cobertura de atenção básica.	Secretário Municipal	2.038	Programa Mantido	GL	0	0	0	0	0



Prefeitura Municipal de Acará

ESTADO DO PARÁ

PLANO PLURIANUAL 2014 A 2017

Despesas Previstas de 2014/2017

ANEXO 09a - Especificação Física das Ações por Programas

Página: 16

Descrição da Ação	Gerente da Ação	Tipo	Produto	Unidade de Medida	METAS FÍSICAS				Total
					2014	2015	2016	2017	
1 Intervir nos problemas sanitários ocorridos no município, desenvolvendo ações que eliminem ou diminuam os riscos à saúde.	Secretário Municipal	2.039	Programa Mantido	GL	100	0	0	0	100
1 Ampliação, qualificação e divulgação das ações em saúde.	Secretário Municipal	2.040	Programa Mantido	GL	100	0	0	0	100
1 Disponibilidade de medicamentos básicos	Secretário Municipal	2.041	Programa Mantido	GL	100	0	0	0	100
1 Condições físicas, materiais e operacionais da Unidade Mista.	Secretário Municipal	2.042	Unidade Mantida	UNID	1	0	0	0	1
1 Atendimento emergencial através do transporte com acompanhamento de profissionais da saúde.	Secretário Municipal	2.043	Serviço Mantido	UNID	1	0	0	0	1
1 Assegurar à população o acesso aos medicamentos essenciais a baixo custo.	Secretário Municipal	2.044	Programa Mantido	GL	100	0	0	0	100
1 Ações voltadas a campanhas em saúde pública.	Secretário Municipal	2.047	Serviços Mantidos	GL	100	0	0	0	100



Prefeitura Municipal de Acará
ESTADO DO PARÁ

PLANO PLURIANUAL 2014 A 2017

Despesas Previstas de 2014/2017

ANEXO 09a - Especificação Física das Ações por Programas

Página: 17

Descrição da Ação	Gerente da Ação	Tipo	Produto	Unidade de Medida	METAS FÍSICAS			
					2014	2015	2016	2017

Unidade Orçamentária: 28.001 GESTÃO ADMINISTRATIVA

Programa: 0012 - Atenção Básica em Assistência Social

1	Operacionalização das ações voltadas a gestão do Fundo Municipal.	Secretário Municipal	2.048	Estrutura Mantida	UNID	0	0	0	1	1
---	---	----------------------	-------	-------------------	------	---	---	---	---	---



Prefeitura Municipal de Acará

ESTADO DO PARÁ

PLANO PLURIANUAL 2014 A 2017

Despesas Previstas de 2014/2017

ANEXO 09a - Especificação Física das Ações por Programas

Página: 18

Descrição da Ação	Gerente da Ação	Tipo	Produto	Unidade de Medida	METAS FÍSICAS				Total
					2014	2015	2016	2017	

Unidade Orçamentária: 28.002 FUNDO MUNICIPAL DE ASSISTÊNCIA SOCIAL

Programa: 0012 - Atenção Básica em Assistência Social

1	Construção e aparelhamento das Unidades da Ação Social	Secretário Municipal	1.012 Unidades Construídas	UNID	1	1	1	1	4
2	Aquisição de veículos para dar suporte as ações da gestão.	Secretário Municipal	1.012 Veículos Adquiridos	UNID	1	1	0	1	3
1	Diagnósticos sociais, capacitação, planejamento de implementação de ações vinculados a política de Assistência Social.	Secretário Municipal	1.013 Gestores e profissionais capacitados.	UNID	100	200	100	100	500
1	Garantir estrutura para o atendimento a sociedade.	Secretário Municipal	1.014 Unidades Construídas	UNID	1	0	1	0	2
1	Plantões Sociais, Visitas as comunidades, Conferências	Secretário Municipal	1.015 Projetos Sociais Estruturados	GL	100	0	0	0	100
1	Garantir inclusão social e qualidade de vida a população carente.	Secretário Municipal	1.016 População Carente Atendida.	UNID	2	0	2	1	5
1	Apoiar as atividades das ações voltadas ao controle social	Secretário Municipal	2.049 Conselhos Mantidos	UNID	2	4	0	0	6
1	Atendimento a situações de risco, vulnerabilidade social assegurando o auxílio para minimizar os efeitos da demanda social.	Secretário Municipal	2.050 Atividades Mantidas	UNID	350	100	100	100	650
1	Garantir atendimento de qualidade as pessoas da melhor idade.	Secretário Municipal	2.051 Programa Atendido	UNID	100	50	100	0	250
1	Garantir as ações voltadas ao atendimento a população carente.	Secretário Municipal	2.052 *Programa	UNID	20.000	3.000	3.000	3.000	29.000



Prefeitura Municipal de Acará

ESTADO DO PARÁ

PLANO PLURIANUAL 2014 A 2017

Despesas Previstas de 2014/2017

ANEXO 09a - Especificação Física das Ações por Programas

Página: 19

Descrição da Ação	Gerente da Ação	Tipo	Produto	Unidade de Medida	METAS FÍSICAS				
					2014	2015	2016	2017	Total
1 Garantir serviços sócioeducativos, integrantes das ações de proteção social básica.	Secretário Municipal	2.053	Atendido Programa Atendido	UNID	100	50	50	100	300
1 Garantir proteção a menores da prática do trabalho precoce.	Secretário Municipal	2.054	Programa Atendido	UNID	500	500	450	470	1.920
1 Manutenção das atividades do índice de gestão descentralizada do SUAS.	Secretário Municipal	2.055	Atividade Mantida	GL	100	0	0	0	100
1 Manutenção dos serviços de proteção e atendimento a família.	Secretário Municipal	2.056	Atividade Mantida	UNID	5.000	5.000	5.000	5.000	20.000
1 Atendimento especializado a famílias e indivíduos com direitos violados	Secretário Municipal	2.057	Atividade Mantida	UNID	50	25	25	25	125
1 Atendimento da equipe volante de Proteção Social Básica	Secretário Municipal	2.058	Atividade Mantida	UNID	5.000	1.000	1.000	1.000	8.000
1 Acesso ao Benefício da Prestação Continuada	Secretário Municipal	2.062	Atividade Mantida	UNID	150	10	10	10	180



Prefeitura Municipal de Acara
ESTADO DO PARA

PLANO PLURIANUAL 2014 A 2017

Despesas Previstas de 2014/2017

ANEXO 09a - Especificação Física das Ações por Programas

Página: 20

Descrição da Ação	Gerente da Ação	Tipo	Produto	Unidade de Medida	METAS FÍSICAS			
					2014	2015	2016	2017

Unidade Orçamentária: 28.003 FUNDO MUN.DOS DIREITOS DA CRIANÇA E DO ADOLESCENTE

Programa: 0012 - Atenção Básica em Assistência Social

1	Atendimento das ações voltadas ao Piso Básico Variável	Secretário Municipal	2.059	Atividade Mantida	UNID	1	0	0	0	1
1	Atendimento nas ações voltadas aos direitos da criança e adolescente	Secretário Municipal	2.060	Atividade Mantida	UNID	1	0	0	0	1
1	Apoiar as atividades inerentes ao Conselho.	Secretário Municipal	2.061	Atividade Mantida	UNID	1	0	0	0	1



Prefeitura Municipal de Acará

ESTADO DO PARÁ

PLANO PLURIANUAL 2014 A 2017

Despesas Previstas de 2014/2017

ANEXO 09a - Especificação Física das Ações por Programas

Página: 21

Descrição da Ação	Gerente da Ação	Tipo	Produto	Unidade de Medida	METAS FÍSICAS			
					2014	2015	2016	2017

Unidade Orçamentária: 29.001 GESTÃO ADMINISTRATIVA

Programa: 0001 - Ações Administrativas, Financeiras e Patrimoniais

UNID	2014	2015	2016	2017	Total
1	1	0	0	0	1
Operacionalização das ações da Secretaria Municipal	2.063	Estrutura Mantida			
1	1	0	0	0	1
Atendimento as ações voltadas as atividades do Departamento de Trânsito	2.064	Estrutura Mantida			
1	30	30	30	10	100
Conservação de Vias Públicas e Estradas Viziniais	2.065	Estrutura Mantida			

Programa: 0007 - Programa de Melhoria da Infra-estrutura

UNID	2014	2015	2016	2017	Total
1	30	30	40	0	100
Propiciar qualidade na infra-estrutura urbana e interior do município	1.018	Praças, vias públicas, prédios Mantidos.			
1	30	20	30	20	100
Manter as vias públicas adequadas.	1.019	Vias públicas recuperadas e expandidas.			
1	50	0	50	0	100
Apoiar as ações que regularizem a trafegabilidade das vias no município.	1.020	Trânsito Municipal Estruturado.			

Programa: 0009 - Modernização, Expansão e Eficientização da Gestão Pública

UNID	2014	2015	2016	2017	Total
1	100	0	0	0	100
Reestruturação de veículos, máquinas e equipamentos.	1.017	Estrutura Mantida			



Prefeitura Municipal de Acará

ESTADO DO PARÁ

PLANO PLURIANUAL 2014 A 2017

Despesas Previstas de 2014/2017

ANEXO 09a - Especificação Física das Ações por Programas

Página: 22

Descrição da Ação	Gerente da Ação	Tipo	Produto	Unidade de Medida	METAS FÍSICAS				
					2014	2015	2016	2017	Total
Unidade Orçamentária: 30.001 GESTÃO ADMINISTRATIVA									
Programa: 0006 - Programa de Desenvolvimento Econômico									
1 Construção de centro Cultural para apoio dos eventos.	Secretário Municipal	1.021	Casa da Cultura Construída	UNID	0	0	1	0	1
1 Apoiar eventos Culturais no Município.	Secretário Municipal	1.022	Eventos Culturais Atendidos	UNID	6	0	0	0	6
Programa: 0008 - Esporte e Lazer na Sociedade									
1 Operacionalização das ações voltadas as Atividades da Secretaria.	Secretário Municipal	2.066	Estrutura Mantida	UNID	1	0	0	0	1
1 Apoiar as manifestações culturais.	Secretário Municipal	2.067	Atividade Mantida	UNID	6	2	0	0	8
1 Atendimento das ações voltadas a prática leitura e conservação patrimonial.	Secretário Municipal	2.068	Estrutura Mantida	UNID	1	0	0	0	1



Prefeitura Municipal de Acará
ESTADO DO PARÁ

PLANO PLURIANUAL 2014 A 2017

Despesas Previstas de 2014/2017

ANEXO 09a - Especificação Física das Ações por Programas

Página: 23

Descrição da Ação	Gerente da Ação	Tipo	Produto	Unidade de Medida	METAS FÍSICAS			
					2014	2015	2016	2017

Unidade Orçamentária: 31.001 GESTÃO DE ESPORTE E LAZER

Programa: 0008 - Esporte e Lazer na Sociedade

1	Assegurar espaço físico ,buscando democratizar as atividades esportivas.	Secretário Municipal	1.023	Complexo Esportivo Construído	UNID	1	0	0	0	1
1	Construção de espaços dedicados os esporte.	Secretário Municipal	1.024	Quadras construídas e mantidas.	UNID	1	0	1	0	2
1	Apoio a Projetos que valorizem a pratica desportiva.	Secretário Municipal	1.025	Atividades Desportivas Assistidas.	GL	100	0	0	0	100
1	Operacionalização das atividades da Secretaria.	Secretário Municipal	2.069	Estrutura Mantida	UNID	1	0	0	0	1
1	Eventos esportivos	Secretário Municipal	2.070	Estrutura Mantida	UNID	3	3	3	1	10
1	Apoiar ações voltadas ao desporto.	Secretário Municipal	2.071	Atividades Mantidas	GL	100	0	0	0	100



Prefeitura Municipal de Acará

ESTADO DO PARÁ

PLANO PLURIANUAL 2014 A 2017

Despesas Previstas de 2014/2017

ANEXO 09a - Especificação Física das Ações por Programas

Página: 24

Descrição da Ação	Gerente da Ação	Tipo	Produto	Unidade de Medida	METAS FÍSICAS			
					2014	2015	2016	2017

Unidade Orçamentária: 32.001 GESTÃO ADMINISTRATIVA

Programa: 0001 - Ações Administrativas, Financeiras e Patrimoniais

1	Operacionalização das atividades da Secretaria.	Secretário Municipal	2.072	Estrutura Mantida	UNID	1	0	0	0	1
---	---	----------------------	-------	-------------------	------	---	---	---	---	---



Prefeitura Municipal de Acará

ESTADO DO PARÁ

PLANO PLURIANUAL 2014 A 2017

Despesas Previstas de 2014/2017

ANEXO 09a - Especificação Física das Ações por Programas

Página: 25

Descrição da Ação	Gerente da Ação	Tipo	Produto	Unidade de Medida	METAS FÍSICAS			
					2014	2015	2016	2017

Unidade Orçamentária: 32.002 GESTÃO OPERACIONAL

Programa: 0006 - Programa de Desenvolvimento Econômico

1	Aquisição de Tratores, veículos e Implementos Agrícolas	Secretário Municipal	1.026	Infra-estrutura adquirida.	UNID	20	30	30	20	100
1	Atendimento e incentivo a produção do pescado.	Secretário Municipal	1.027	Atividade Incentivada	GL	20	30	20	30	100
1	Apoio ao Associativismo e Cooperativismo no Município	Secretário Municipal	1.028	Atividades Assistidas	UNID	2	1	2	0	5
1	Apoiar a produção animal com incentivo a projetos.	Secretário Municipal	1.029	Produção incentivada	UNID	100	0	0	0	100
1	Apoiar a realização de eventos agrícolas.	Secretário Municipal	2.073	Eventos Apoiados	GL	50	50	0	0	100
1	Apoiar as atividades de associações e cooperativas.	Secretário Municipal	2.074	Apoio Mantido	GL	50	50	0	0	100
1	Melhorias em estradas vicinais p/ valorizar as ações voltadas ao escoamento e abastecimento produtivo.	Secretário Municipal	2.075	Estradas Mantidas	GL	20	20	30	30	100
1	Garantir a manutenção e a gestão do horto municipal.	Secretário Municipal	2.076	Estrutura Mantida	UNID	1	0	0	0	1



Prefeitura Municipal de Acará

ESTADO DO PARÁ

PLANO PLURIANUAL 2014 A 2017

Despesas Previstas de 2014/2017

ANEXO 09a - Especificação Física das Ações por Programas

Página: 26

Descrição da Ação	Gerente da Ação	Tipo	Produto	Unidade de Medida	METAS FÍSICAS			
					2014	2015	2016	2017

Unidade Orçamentária: 33.001 GESTÃO ADMINISTRATIVA

Programa: 0001 - Ações Administrativas, Financeiras e Patrimoniais

1	Operacionalização da atividades da Secretaria.	Secretário Municipal	2.077	Estrutura Mantida	UNID	1	0	0	0	1
---	--	----------------------	-------	-------------------	------	---	---	---	---	---

Programa: 0010 - Saneamento Ambiental

1	Preservação de Nascentes, Mananciais e Áreas Verdes	Secretário Municipal	1.030	Áreas recuperadas	GL	20	20	40	20	100
---	---	----------------------	-------	-------------------	----	----	----	----	----	-----

1 Apoiar através de estudos e pesquisas a conservação ambiental.

1	Estudos e Pesquisas Apoiados	Secretário Municipal	1.031		UNID	100	0	0	0	100
---	------------------------------	----------------------	-------	--	------	-----	---	---	---	-----

1 Incentivar entidades com projetos ambientais para o Município

1	Entidades Ambientais Assistidas	Secretário Municipal	1.032		UNID	1	1	1	0	3
---	---------------------------------	----------------------	-------	--	------	---	---	---	---	---

1 Apoiar Projetos voltados para educação ambiental.

1	Educação Ambiental Apoiada	Secretário Municipal	1.033		GL	50	50	0	0	100
---	----------------------------	----------------------	-------	--	----	----	----	---	---	-----

1 Manter as atividades de manutenção e preservação ambiental.

1	Estrutura Mantida	Secretário Municipal	2.078		UNID	1	0	0	0	1
---	-------------------	----------------------	-------	--	------	---	---	---	---	---



Prefeitura Municipal de Acará
ESTADO DO PARÁ

PLANO PLURIANUAL 2014 A 2017

Despesas Previstas de 2014/2017

ANEXO 09a - Especificação Física das Ações por Programas

Página: 27

Descrição da Ação	Gerente da Ação	Tipo	Produto	Unidade de Medida	METAS FÍSICAS			
					2014	2015	2016	2017

Unidade Orçamentária: 33.002 GESTÃO DE TURISMO

Programa: 0006 - Programa de Desenvolvimento Econômico

1	Incentivo ao Turismo na Região	1.034	Atividades Turísticas Assistidas	GL	50	50	0	0	100
1	Atividades para o incentivo ao turismo.	2.079	Estrutura Mantida	UNID	1	0	0	0	1



Prefeitura Municipal de Acará

ESTADO DO PARÁ

PLANO PLURIANUAL 2014 A 2017

Despesas Previstas de 2014/2017

ANEXO 09a - Especificação Física das Ações por Programas

Página: 28

Descrição da Ação	Gerente da Ação	Tipo	Produto	Unidade de Medida	METAS FÍSICAS				
					2014	2015	2016	2017	Total

Unidade Orçamentária: 34.001 GESTÃO ADMINISTRATIVA

Programa: 0001 - Ações Administrativas, Financeiras e Patrimoniais

1	Operacionalização das atividades da Secretária.	Secretário Municipal	2.080	Estrutura Mantida	UNID	1	0	0	0	1
1	Atendimento das ações voltadas para o planejamento urbano.	Secretário Municipal	2.081	Estrutura Mantida	GL	100	0	0	0	100
1	Atendimento as ações voltadas a habitação, urbanismo e terras patrimoniais	Secretário Municipal	2.082	Estrutura Mantida	UNID	1	0	0	0	1

Programa: 0007 - Programa de Melhorias da Infra-estrutura

1	Construção de Casas Populares	Secretário Municipal	1.035	População de Baixa Renda	UNID	200	100	100	100	500
---	-------------------------------	----------------------	-------	--------------------------	------	-----	-----	-----	-----	-----

Programa: 0009 - Modernização, Expansão e Eficientização da Gestão Pública

1	Estrutura de apoio aos projetos habitacionais.	Secretário Municipal	1.036	Técnicos Assistidos	GL	50	50	0	0	100
---	--	----------------------	-------	---------------------	----	----	----	---	---	-----



Prefeitura Municipal de Acará

ESTADO DO PARÁ

PLANO PLURIANUAL 2014 A 2017

Despesas Previstas de 2014/2017

ANEXO 09a - Especificação Física das Ações por Programas

Página: 29

Descrição da Ação	Gerente da Ação	Tipo	Produto	Unidade de Medida	METAS FÍSICAS				Total
					2014	2015	2016	2017	

Unidade Orçamentária: 35.001 GESTÃO ADMINISTRATIVA

Programa: 0001 - Ações Administrativas, Financeiras e Patrimoniais

1	Operacionalização das atividades da Secretaria.	2.083	Estrutura Mantida	UNID	1	0	0	0	1

Programa: 0007 - Programa de Melhoria da Infra-estrutura

1	Manter a estrutura do cemitério municipal.	2.086	Estrutura Mantida	GL	20	20	30	30	100
---	--	-------	-------------------	----	----	----	----	----	-----



Prefeitura Municipal de Acará

ESTADO DO PARA

PLANO PLURIANUAL 2014 A 2017

Despesas Previstas de 2014/2017

ANEXO 09a - Especificação Física das Ações por Programas

Página: 30

Descrição da Ação	Gerente da Ação	Tipo	Produto	Unidade de Medida	METAS FÍSICAS			
					2014	2015	2016	2017

Unidade Orçamentária: 35.002 GESTÃO DE OBRAS E PROJETOS

Programa: 0007 - Programa de Melhoria da Infra-estrutura

I	Pavimentação, revitalização e ampliação .	Secretário Municipal	1.037 Vias e logradouros públicos conservados.	GL	30	30	30	10	100
I	Assegurar o aumento e a manutenção do Sistema de Abastecimento de Água	Secretário Municipal	1.038 Sistema ampliado e reformado	GL	20	20	30	30	100
I	Ações voltadas a Construção de Esgotamento Sanitário.	Secretário Municipal	1.039 Esgotamento Construído	GL	20	20	30	30	100
I	Instalações físicas adequadas, garantindo a sociedade espaço apropriado.	Secretário Municipal	1.040 Prédios Reformados	UNID	2	1	1	1	5
I	Manter a qualidade do serviço do Sistema de abastecimento de água.	Secretário Municipal	2.088 Serviço Mantido.	GL	20	20	40	20	100



Prefeitura Municipal de Acará

ESTADO DO PARÁ

PLANO PLURIANUAL 2014 A 2017

Despesas Previstas de 2014/2017

ANEXO 09a - Especificação Física das Ações por Programas

Página: 31

Descrição da Ação	Gerente da Ação	Tipo	Produto	Unidade de Medida	METAS FÍSICAS				
					2014	2015	2016	2017	Total

Unidade Orçamentária: 35.003 GESTÃO DE URBANISMO

Programa: 0007 - Programa de Melhoria da Infra-estrutura

1	Revitalização do cais de arrimo da orla do Município	1.041	Cais e Orla revitalizados	UNID	1	0	0	0	1
1	Manutenção da infraestrutura urbana e interior do município.	2.084	Ruas, Praças e Prédios Públicos.	GL	20	20	40	20	100
1	Manter o serviços de limpeza pública.	2.085	Serviço Mantido.	GL	100	0	0	0	100
1	Manter os serviços de iluminação pública	2.087	Serviço Mantido	GL	20	20	40	20	100



Prefeitura Municipal de Acará

ESTADO DO PARÁ

PLANO PLURIANUAL 2014 A 2017

Despesas Previstas de 2014/2017

ANEXO 09a - Especificação Física das Ações por Programas

Página: 32

Descrição da Ação	Gerente da Ação	Tipo	Produto	Unidade de Medida	METAS FÍSICAS				Total
					2014	2015	2016	2017	

Unidade Orçamentária: 36.001 GESTÃO ADMINISTRATIVA

Programa: 0001 - Ações Administrativas, Financeiras e Patrimoniais

I	Operacionalização das atividades da Secretária.	Secretário Municipal	2.089	Estrutura Mantida	UNID	1	0	0	0	1
---	---	----------------------	-------	-------------------	------	---	---	---	---	---

Programa: 0009 - Modernização, Expansão e Eficientização da Gestão Pública

I	Apoiar Ações Voltadas a Cidadania	Secretário Municipal	1.042	Sociedade em Geral Assistida	GL	30	30	30	10	100
I	Ações voltadas as necessidades do interior do Município	Secretário Municipal	1.043	Atividades Assistidas	GL	50	50	0	0	100
I	Ações voltadas ao atendimento e controle social	Secretário Municipal	1.044	Gestão Assistida	GL	20	20	40	20	100



Prefeitura Municipal de Acará

ESTADO DO PARÁ

PLANO PLURIANUAL 2014 A 2017

Despesas Previstas de 2014/2017

ANEXO 09a - Especificação Física das Ações por Programas

Página: 33

Descrição da Ação	Gerente da Ação	Tipo	Produto	Unidade de Medida	METAS FÍSICAS			
					2014	2015	2016	2017

Unidade Orçamentária: 37.001 GESTÃO ADMINISTRATIVA

Programa: 0001 - Ações Administrativas, Financeiras e Patrimoniais

1	Operacionalização das atividades da Secretaria.	Secretário Municipal	2.090	Estrutura Mantida	UNID	1	0	0	0	1
---	---	----------------------	-------	-------------------	------	---	---	---	---	---

Programa: 0009 - Modernização, Expansão e Eficientização da Gestão Pública

1	Construção de Centro voltado as necessidades de tratamento do alcoolismo, drogas .	Secretário Municipal	1.045	Sociedade Assistida	UNID	1	0	0	0	1
1	Atendimento a ações de Programas.	Secretário Municipal	1.046	Sociedade Assistida	GL	0	0	100	0	100



Município de Acará

ESTADO DO PARÁ

PLANO PLURIANUAL 2014 A 2017

Receitas Realizadas 2011/2012, Orçada 2013 e Prevista 2014/2017

ANEXO 10 - Consolidação da Receita por Categoria Econômica

Página: 3
Em Real (R\$)

CÓDIGO	DISCRIMINAÇÃO	RECEITA ARRECADADA						ORÇADA				ESTIMADA			
		2011	2012	2013	2014	2015	2016	2017	2011	2012	2013	2014	2015	2016	2017
1721.35.01.00	Transferências do Salário-Educação	1.007.634,00	1.225.959,97	1.246.000,00	1.300.000,00	1.350.000,00	1.400.000,00	1.400.000,00	1.500.000,00						
1721.35.02.00	Transferências Diretas do FNDE Ref. PDDE	110.837,00	104.701,20	115.000,00	120.750,00	127.000,00	133.000,00	133.000,00	135.000,00						
1721.35.03.00	Transferências Diretas do FNDE Ref. PNAE	1.620.360,00	1.848.402,00	1.989.000,00	2.088.000,00	2.192.000,00	2.300.000,00	2.300.000,00	2.400.000,00						
1721.35.04.00	Transferências Diretas do FNDE Ref. - PNATE	2.352.735,00	1.586.227,31	1.434.000,00	1.505.000,00	1.580.000,00	1.600.000,00	1.600.000,00	1.700.000,00						
1721.35.99.00	Outras Transferências Diretas do FNDE	0,00	0,00	100.000,00	105.000,00	110.000,00	115.000,00	115.000,00	121.000,00						
1721.36.00.00	Transf. Financ.ICMS - Des. - L.C. N° 87/96														
9721.36.00.00	Ded.de Rec.p/Form.FUNDEB- ICMS-L.C.87/96	42.546,00	44.673,48	51.000,00	53.550,00	56.000,00	59.000,00	59.000,00	61.990,00						
1721.36.01.00	Transf.Financeira do ICMS - Des. L.C. 87/96	-8.509,00	-8.934,60	-10.200,00	-10.710,00	-11.250,00	-11.800,00	-11.800,00	-12.000,00						
9721.36.01.00	Ded. Rec.p/Form.FUNDEB-ICMS-Deson-L.C.87/96														
1721.99.00.00	Outras Transferências da União	60.987,00	103.373,36	0,00	100.000,00	105.000,00	110.000,00	110.000,00	115.000,00						
1721.99.99.00	Outras Transferências da União - FEX														
1722.00.00.00	Transferências dos Estados														
9722.00.00.00	Dedução das Transferências dos Estados														
1722.01.00.00	Participação na Receita dos Estados														
9722.01.00.00	Dedução das Receitas de Transferência Estados														
1722.01.01.00	Cota-Parte do ICMS	2.860.258,00	3.705.735,80	3.852.000,00	4.000.000,00	4.200.000,00	4.400.000,00	4.400.000,00	4.600.000,00						
9722.01.01.00	Ded.de Rec.p/Formação do FUNDEB-ICMS	-572.421,00	-741.155,56	-770.400,00	-808.920,00	-849.000,00	-891.000,00	-891.000,00	-936.000,00						
1722.01.02.00	Cota-Parte do IPVA	95.689,00	126.897,89	112.000,00	117.600,00	124.000,00	129.000,00	129.000,00	136.000,00						
9722.01.02.00	Ded. de Rec. p/Formação do FUNDEB - IPVA	-18.770,00	-25.380,02	-22.400,00	-23.520,00	-24.696,00	-25.000,00	-25.000,00	-27.200,00						
1722.01.04.00	Cota-Parte do IPI sobre Exportação	97.546,00	140.417,00	124.000,00	130.200,00	136.000,00	143.000,00	143.000,00	150.000,00						
9722.01.04.00	Ded. de Rec. p/Form. FUNDEB- IP I- Export	-19.509,00	-28.083,46	-24.800,00	-26.000,00	-27.300,00	-28.700,00	-28.700,00	-30.145,00						
1722.01.13.00	Cota-Parte Contrib.Interv.Domínio Econ.CIDE	122.751,00	66.448,33	102.000,00	107.100,00	112.000,00	118.000,00	118.000,00	124.000,00						
1722.99.00.00	Outras Transferências dos Estados	292.512,00	205.631,88	298.000,00	312.900,00	325.000,00	335.000,00	335.000,00	350.000,00						
1724.00.00.00	Transferências Multigovernamentais														
1724.01.00.00	Transferências de Recursos do FUNDEB														
1724.01.01.00	Transf.de Recursos do FUNDEB - 60%	14.883.021,00	16.026.491,79	18.600.000,00	19.530.000,00	20.500.000,00	21.500.000,00	21.500.000,00	22.500.000,00						
1724.01.02.00	Transf.de Recursos do FUNDEB - 40%	9.922.014,00	10.684.327,87	12.400.000,00	13.000.000,00	13.500.000,00	14.000.000,00	14.000.000,00	14.500.000,00						
1724.02.00.00	Transf.de Rec.da Complem. ao FUNDEB	17.435.928,00	19.646.203,71	18.233.000,00	19.100.000,00	20.100.000,00	21.000.000,00	21.000.000,00	22.000.000,00						
1760.00.00.00	Transferências de Convênios														
1762.00.00.00	Transf. Conv. Estados Distr.Fed. e suas Entid.														
1762.99.00.00	Outras Transf. de Convênios dos Estados	275.444,00	192.492,66	500.000,00	525.000,00	551.000,00	560.000,00	560.000,00	600.000,00						



Município de Acará

ESTADO DO PARÁ

PLANO PLURIANUAL 2014 A 2017

Receitas Realizadas 2011/2012, Orçada 2013 e Prevista 2014/2017

ANEXO 10 - Consolidação da Receita por Categoria Econômica

Página: 4
Em Real (R\$)

CÓDIGO	DISCRIMINAÇÃO	RECEITA ARRECADADA					ESTIMADA		
		2011	2012	2013	2014	2015	2016	2017	
1900.00.00.00	OUTRAS RECEITAS CORRENTES								
1910.00.00.00	MULTAS E JUROS DE MORA								
1911.00.00.00	Multas e Juros de Mora dos Tributos								
1911.99.00.00	Multas e Juros de Mora de Outros Tributos								
1911.99.01.00	Multas e Juros de Mora de Outros Tributos	0,00	0,00	5.000,00	5.250,00	5.500,00	5.700,00	6.000,00	
1919.00.00.00	Multas de Outras Origens	0,00	0,00	3.000,00	3.150,00	3.300,00	3.400,00	3.600,00	
1920.00.00.00	INDENIZAÇÕES E RESTITUIÇÕES								
1922.00.00.00	Restituições								
1922.99.00.00	Outras Restituições	52.495,00	180.088,44	0,00	1.050,00	1.100,00	1.200,00	1.300,00	
1930.00.00.00	RECEITA DA DÍVIDA ATIVA								
1931.00.00.00	Receita da Dívida Ativa Tributária								
1931.11.00.00	Receita da Dívida Ativa do IPTU	15.830,00	33.546,56	10.000,00	10.500,00	11.025,00	11.500,00	12.000,00	
1931.13.00.00	Receita da Dívida Ativa do ISQN	0,00	0,00	3.000,00	3.150,00	3.300,00	3.400,00	3.600,00	
1990.00.00.00	RECEITAS DIVERSAS								
1990.99.00.00	Outras Receitas	3.553,00	5,72	35.000,00	36.000,00	37.000,00	38.000,00	39.000,00	
2000.00.00.00	RECEITAS DE CAPITAL								
2400.00.00.00	TRANSFERÊNCIAS DE CAPITAL								
2420.00.00.00	TRANSFERÊNCIAS INTERGOVERNAMENTAIS								
2421.00.00.00	Transferências da União								
2421.01.00.00	Transf.de Recursos do Sist.Único de Saúde - SUS	0,00	0,00	352.000,00	369.600,00	388.080,00	407.000,00	410.000,00	
2421.02.00.00	Transf.de Recursos Dest. a Progr.de Educação	0,00	0,00	8.460.000,00	6.714.500,00	7.234.000,00	7.308.600,00	7.484.300,00	
2470.00.00.00	TRANSFERÊNCIAS DE CONVÊNIOS								
2471.00.00.00	Transf. Convênios da União e de suas Entidades								
2471.01.00.00	Transf.Conv.da União P/Sist.Único de Saúde-SUS	160.000,00	1.390.186,38	600.000,00	630.000,00	661.500,00	695.000,00	700.000,00	
2471.02.00.00	Transf.Conv.da União Dest.a Progr.de Educação	1.124.640,00	4.827.696,15	1.000.000,00	2.500.000,00	3.000.000,00	3.500.000,00	4.000.000,00	
2471.99.00.00	Outras Transf.de Convênios da União	0,00	305.187,94	1.370.000,00	1.000.000,00	1.100.000,00	1.200.000,00	1.300.000,00	
2472.00.00.00	Transf. de Convênios dos Estados, Dist. Fed. e S/ Ent.								
2472.05.00.00	Transf.Conv.Estados Dest.Progr.Infra-Est.Transp	0,00	0,00	800.000,00	840.000,00	882.000,00	900.000,00	950.000,00	
2472.99.00.00	Outras Transferências de Convênios dos Estados	0,00	0,00	245.000,00	257.000,00	270.000,00	275.000,00	276.000,00	
	Totais	77.920.872,00	90.399.319,10	103.781.600,00	108.762.320,00	114.848.435,00	120.315.587,00	126.300.545,00	



Município de Acará

ESTADO DO PARÁ

PLANO PLURIANUAL 2014 A 2017

Receitas Realizadas 2011/2012, Orçada 2013 e Prevista 2014/2017

ANEXO 10 - Consolidação da Receita por Categoria Econômica

Página: 5
Em Real (R\$)

CÓDIGO	DISCRIMINAÇÃO	RECEITA ARRECADADA		ORÇADA		ESTIMADA			
		2011	2012	2013	2014	2015	2016	2017	
	Total da Consolidação	77.920.872,00	90.399.319,10	103.781.600,00	108.762.320,00	114.848.435,00	120.315.587,00	126.300.545,00	
	Total das Transferências Financeiras	0,00	0,00	0,00	0,00	0,00	0,00	0,00	0,00
	Total Geral	77.920.872,00	90.399.319,10	103.781.600,00	108.762.320,00	114.848.435,00	120.315.587,00	126.300.545,00	

Acará-PA, 30 de Agosto de 2013

JOSE MARIA DE OLIVEIRA JUNIOR
PREFEITO MUNICIPAL

JOSE MARIA DE OLIVEIRA MOTA
SECRETÁRIO DE ADMINISTRAÇÃO



Município de Acará

ESTADO DO PARÁ

PLANO PLURIANUAL 2014 A 2017

Despesas Realizadas 2011/2012, Orçada 2013 e Prevista 2014/2017

ANEXO 11 - Consolidação da Despesa por Elementos

Página: 2
Em Real (R\$)

CÓDIGO	DISCRIMINAÇÃO	DESPESA REALIZADA				ORÇADA				PREVISTA					
		2011	2012	2013	2014	2015	2016	2017	2011	2012	2013	2014	2015	2016	2017
4.6.90.00.00	Aplicações Diretas														
4.6.90.71.00	Principal da Dívida Contratual Resgatado	486.894,00	0,00	60.000,00	1.285.150,00					1.292.800,00	1.298.625,00	1.301.600,00			
9.0.00.00.00	RESERVA DE CONTINGÊNCIA														
9.9.00.00.00	RESERVA DE CONTINGÊNCIA														
9.9.99.00.00	Reserva de Contingência	0,00	0,00	600.000,00	727.050,00					766.000,00	840.000,00	880.000,00			
9.9.99.99.99	Reserva de Contingência	77.134.010,00	79.473.872,56	103.781.600,00	108.762.320,00					114.848.435,00	120.315.587,00	126.300.545,00			
	Totais	77.134.010,00	79.473.872,56	103.781.600,00	108.762.320,00					114.848.435,00	120.315.587,00	126.300.545,00			
	Total da Consolidação	77.134.010,00	79.473.872,56	103.781.600,00	108.762.320,00					114.848.435,00	120.315.587,00	126.300.545,00			
	Total das Transferências Financeiras	0,00	0,00	0,00	0,00					0,00	0,00	0,00			
	Total Geral	77.134.010,00	79.473.872,56	103.781.600,00	108.762.320,00					114.848.435,00	120.315.587,00	126.300.545,00			

Acará-PA, 30 de Agosto de 2013

JOSE MARIA DE OLIVEIRA JUNIOR
PREFEITO MUNICIPAL

JOSE MARIA DE OLIVEIRA MOTA
SECRETÁRIO DE ADMINISTRAÇÃO



Prefeitura Municipal de Acará

ESTADO DO PARÁ

PLANO PLURIANUAL 2014 A 2017

Receitas Arrecadadas 2011/2013 e Previsões 2014/2017

Acompanhamento da Receita Orçada com a Arrecadada (por Fonte)

Página: 1
Em Real (R\$)

CÓDIGO	DISCRIMINAÇÃO	RECEITA ARRECADADA					PREVISÃO		
		2011	2012	2013	2014	2015	2016	2017	
1112.02.00.00	Imp.s/a Propriedade Predial Terr. Urbana - IPTU	9.758,00	20.593,49	32.000,00	33.600,00	35.000,00	37.000,00	39.000,00	
	Arrecadação da Previsão				0,00	0,00	0,00	0,00	
	Diferença				-33.600,00	-35.000,00	-37.000,00	-39.000,00	
1112.04.31.00	Imposto de Renda Ret.nas Fontes s/Rend.do Trabalho	448.650,00	737.145,12	476.000,00	499.800,00	525.000,00	551.000,00	578.000,00	
	Arrecadação da Previsão				0,00	0,00	0,00	0,00	
	Diferença				-499.800,00	-525.000,00	-551.000,00	-578.000,00	
1112.08.00.00	Imp.s/Transm.Inter Vivos Bens Imóv e Dir.- ITBI	4.916,00	2.384,00	10.000,00	10.500,00	11.025,00	11.500,00	12.000,00	
	Arrecadação da Previsão				0,00	0,00	0,00	0,00	
	Diferença				-10.500,00	-11.025,00	-11.500,00	-12.000,00	
1113.05.00.00	Imp.s/Serviços de Qualquer Natureza - I.S.Q.N.	2.047.430,00	4.133.827,03	5.816.000,00	6.100.000,00	6.400.000,00	6.700.000,00	7.000.000,00	
	Arrecadação da Previsão				0,00	0,00	0,00	0,00	
	Diferença				-6.100.000,00	-6.400.000,00	-6.700.000,00	-7.000.000,00	
1121.00.00.00	Taxas p/Exercício do Poder de Polícia	37.451,00	36.537,35	138.000,00	144.900,00	152.000,00	160.000,00	167.000,00	
	Arrecadação da Previsão				0,00	0,00	0,00	0,00	
	Diferença				-144.900,00	-152.000,00	-160.000,00	-167.000,00	
1122.00.00.00	Taxas Pela Prestação de Serviços	11.251,00	9.856,78	14.000,00	12.600,00	13.230,00	14.000,00	15.000,00	
	Arrecadação da Previsão				0,00	0,00	0,00	0,00	
	Diferença				-12.600,00	-13.230,00	-14.000,00	-15.000,00	
1220.99.00.00	Outras Contribuições Econômicas	0,00	0,00	120.000,00	0,00	0,00	0,00	0,00	
	Arrecadação da Previsão				0,00	0,00	0,00	0,00	
	Diferença				120.000,00	120.000,00	120.000,00	120.000,00	
1311.00.00.00	Aluguéis	12.807,00	16.226,00	8.000,00	8.400,00	8.800,00	9.200,00	9.700,00	
	Arrecadação da Previsão				0,00	0,00	0,00	0,00	
	Diferença				-8.400,00	-8.800,00	-9.200,00	-9.700,00	
1325.01.02.00	Receita de Rem.de Dep.Banc.de Rec.Vinc.-FUNDEB	451.841,00	327.854,29	200.000,00	210.000,00	220.500,00	231.000,00	243.000,00	
	Arrecadação da Previsão				0,00	0,00	0,00	0,00	
	Diferença				-210.000,00	-220.500,00	-231.000,00	-243.000,00	
1325.01.03.00	Receita de Rem.Dep.Ban.de Rec.Vinc.-Fundo de Saúde	111.198,00	87.782,42	117.000,00	122.850,00	129.000,00	135.000,00	142.000,00	
	Arrecadação da Previsão				0,00	0,00	0,00	0,00	
	Diferença				-122.850,00	-129.000,00	-135.000,00	-142.000,00	
1325.01.05.00	Receita de Rem.de Dep.Banc.de Rec.Vinc.-MDE	100.245,00	108.621,72	62.000,00	65.100,00	68.355,00	72.000,00	75.000,00	
	Arrecadação da Previsão				0,00	0,00	0,00	0,00	
	Diferença				-65.100,00	-68.355,00	-72.000,00	-75.000,00	



Prefeitura Municipal de Acará

ESTADO DO PARÁ

PLANO PLURIANUAL 2014 A 2017

Recitas Arrecadada 2011/2013 e Previstas 2014/2017

Acompanhamento da Receita Orçada com a Arrecadada (por Fonte)

Página: 2
Em Real (R\$)

CÓDIGO	DISCRIMINAÇÃO	RECEITA ARRECADADA						PREVISÃO			
		2011	2012	2013	2014	2015	2016	2017			
1325.01.10.00	Diferença Receita de Rem.de Dep.Banc.de Rec.Vinc.-FNAS Arrecadação da Previsão	15.065,00	5.693,21	14.000,00	-65.100,00 14.700,00 0,00	-68.355,00 15.400,00 0,00	-72.000,00 16.000,00 0,00	-75.000,00 17.000,00 0,00			
1325.01.99.00	Diferença Receita de Rem.de Outros Dep.Banc.de Rec.Vinc Arrecadação da Previsão	28.741,00	34.878,91	84.000,00	88.200,00 0,00	92.000,00 0,00	97.000,00 0,00	102.000,00 0,00			
1600.13.00.00	Diferença Serviços Administrativos Arrecadação da Previsão	0,00	0,00	22.000,00	-88.200,00 23.100,00 0,00	-92.000,00 24.000,00 0,00	-97.000,00 25.000,00 0,00	-102.000,00 27.000,00 0,00			
1600.41.00.00	Diferença Serv Captação, Adução, Tratam, Reserv Distr Água Arrecadação da Previsão	58.888,00	35.711,89	60.000,00	-100.000,00 5.250,00 0,00	-100.000,00 5.500,00 0,00	-110.000,00 5.700,00 0,00	-120.000,00 6.000,00 0,00			
1600.99.00.00	Diferença Outros Serviços Arrecadação da Previsão	0,00	0,00	5.000,00	-5.250,00 21.000.000,00 0,00	-5.500,00 22.050.000,00 0,00	-5.700,00 23.100.000,00 0,00	-6.000,00 24.300.000,00 0,00			
1721.01.02.00	Diferença Cota-Parte do Fundo de Particip. dos Municípios. Arrecadação da Previsão	17.561.887,00	17.893.143,42	19.000.000,00	-21.000.000,00 -3.850.000,00 0,00	-22.050.000,00 -3.860.000,00 0,00	-23.100.000,00 -3.870.000,00 0,00	-24.300.000,00 -3.900.000,00 0,00			
9721.01.02.00	Diferença Ded.de Rec.do FPM - FUNDEB e Red.Finan Arrecadação da Previsão	-3.363.089,00	-3.426.832,52	-3.800.000,00	3.850.000,00 50.400,00 0,00	3.860.000,00 53.000,00 0,00	3.870.000,00 55.000,00 0,00	3.900.000,00 58.000,00 0,00			
1721.01.05.00	Diferença Cota-Parte Imp.s/a Propriedade Territ.Rural Arrecadação da Previsão	56.338,00	64.876,91	48.000,00	-50.400,00 -10.080,00 0,00	-53.000,00 -10.584,00 0,00	-55.000,00 -11.113,00 0,00	-58.000,00 -11.600,00 0,00			
9721.01.05.00	Diferença Ded.de Receita p/Formação do FUNDEB - ITR Arrecadação da Previsão	-11.268,00	-12.975,26	-9.600,00	10.080,00 340.200,00 0,00	10.584,00 357.000,00 0,00	11.113,00 375.000,00 0,00	11.600,00 393.000,00 0,00			
1721.22.70.00	Diferença Cota Parte do Fundo Especial do Petróleo - FEP Arrecadação da Previsão	224.902,00	270.599,95	336.000,00	-340.200,00 1.368.000,00	-357.000,00 1.436.000,00	-375.000,00 1.508.000,00	-393.000,00 1.583.000,00			
1721.33.10.01	Diferença PAB - Parte Fixa	1.083.220,00	1.303.473,02	1.303.000,00							



Prefeitura Municipal de Acará

ESTADO DO PARÁ

PLANO PLURIANUAL 2014 A 2017

Receitas Arrecadadas 2011/2013 e Previsões 2014/2017

Acompanhamento da Receita Orçada com a Arrecadada (por Fonte)

CÓDIGO	DISCRIMINAÇÃO	RECEITA ARRECADADA					PREVISÃO					
		2011	2012	2013	2014	2015	2016	2017				
1721.33.10.99	Arrecadação da Previsão Diferença Atenção Básica - Outros Componentes Arrecadação da Previsão Diferença	2.840.684,00	2.666.948,29	3.530.000,00	0,00	-1.436.000,00	0,00	0,00	-1.508.000,00	0,00	-1.583.000,00	0,00
1721.33.20.01	Limite Financ.da Média e Alta Compl.Amb.e Hospit Arrecadação da Previsão Diferença	2.518.727,00	2.544.152,64	2.687.000,00	2.821.000,00	2.962.000,00	0,00	0,00	3.110.000,00	0,00	3.200.000,00	0,00
1721.33.30.01	Componente da Vigil.Epidemiol.e Amb.em Saúde Arrecadação da Previsão Diferença	324.709,00	39.422,84	380.000,00	399.000,00	418.000,00	0,00	0,00	439.000,00	0,00	461.000,00	0,00
1721.33.30.02	Componente da Vigilância Sanitária Arrecadação da Previsão Diferença	127.379,00	349.746,34	372.000,00	390.000,00	410.000,00	0,00	0,00	430.000,00	0,00	452.000,00	0,00
1721.33.40.01	Componente Básico da Assit.Farmacêutica Arrecadação da Previsão Diferença	267.968,00	247.355,16	260.000,00	273.000,00	286.650,00	0,00	0,00	300.000,00	0,00	316.000,00	0,00
1721.34.02.00	Transf.FNAS p/Programa Apoio a Pessoa Idosa Arrecadação da Previsão Diferença	52.639,00	52.639,20	53.000,00	-273.000,00	-286.650,00	0,00	0,00	61.000,00	0,00	64.000,00	0,00
1721.34.04.01	Transf.p/Programa de Errad.do Trab.Infantil Arrecadação da Previsão Diferença	94.000,00	84.000,00	84.000,00	86.000,00	88.000,00	0,00	0,00	90.000,00	0,00	94.000,00	0,00
1721.34.99.00	Outras Transferências do FNAS Arrecadação da Previsão Diferença	886.964,00	1.124.515,10	1.149.000,00	1.206.000,00	1.270.000,00	0,00	0,00	1.300.000,00	0,00	1.400.000,00	0,00
1721.35.01.00	Transferências do Salário-Educação Arrecadação da Previsão Diferença	1.007.634,00	1.225.959,97	1.246.000,00	-1.206.000,00	-1.270.000,00	0,00	0,00	-1.300.000,00	0,00	-1.400.000,00	0,00
1721.35.02.00	Transferências Diretas do FNDE Ref. PDDE Arrecadação da Previsão Diferença	110.837,00	104.701,20	115.000,00	120.750,00	127.000,00	0,00	0,00	133.000,00	0,00	135.000,00	0,00



Prefeitura Municipal de Acará

ESTADO DO PARÁ

PLANO PLURIANUAL 2014 A 2017

Receitas Arrecadadas 2011/2013 e Previsões 2014/2017

Acompanhamento da Receita Orçada com a Arrecadada (por Fonte)

Página: 4
Em Real (R\$)

CÓDIGO	DISCRIMINAÇÃO	RECEITA ARRECADADA						PREVISÃO			
		2011	2012	2013	2014	2015	2016	2017			
1721.35.03.00	Transferências Diretas do FNDE Ref. PNAE Arrecadação da Previsão Diferença	1.620.360,00	1.848.402,00	1.989.000,00	2.088.000,00 0,00	2.192.000,00 0,00	2.300.000,00 0,00	2.400.000,00 0,00			
1721.35.04.00	Transferências Diretas do FNDE Ref. - PNATE Arrecadação da Previsão Diferença	2.352.735,00	1.586.227,31	1.434.000,00	1.505.000,00 0,00	1.580.000,00 0,00	1.600.000,00 0,00	1.700.000,00 0,00			
1721.35.99.00	Outras Transferências Diretas do FNDE Arrecadação da Previsão Diferença	0,00	0,00	100.000,00	105.000,00 0,00	110.000,00 0,00	115.000,00 0,00	121.000,00 0,00			
1721.36.01.00	Transf.Financeira do ICMS - Des. L.C. 87/96 Arrecadação da Previsão Diferença	42.546,00	44.673,48	51.000,00	-105.000,00 53.550,00	-110.000,00 56.000,00	-115.000,00 59.000,00	-121.000,00 61.990,00			
9721.36.01.00	Ded. Rec.P/Form.FUNDEB-ICMS-Deson-L.C.87/96 Arrecadação da Previsão Diferença	-8.509,00	-8.934,60	-10.200,00	-53.550,00 -10.710,00	-56.000,00 -11.250,00	-59.000,00 -11.800,00	-61.990,00 -12.000,00			
1721.99.99.00	Outras Transferências da União - FEX Arrecadação da Previsão Diferença	60.987,00	103.373,36	0,00	100.000,00 0,00	105.000,00 0,00	110.000,00 0,00	115.000,00 0,00			
1722.01.01.00	Cota-Parte do ICMS Arrecadação da Previsão Diferença	2.860.258,00	3.705.735,80	3.852.000,00	-100.000,00 4.000.000,00	-105.000,00 4.200.000,00	-110.000,00 4.400.000,00	-115.000,00 4.600.000,00			
9722.01.01.00	Ded.de Rec.p/Formação do FUNDEB-ICMS Arrecadação da Previsão Diferença	-572.421,00	-741.155,56	-770.400,00	-4.000.000,00 -808.920,00	-4.200.000,00 -849.000,00	-4.400.000,00 -891.000,00	-4.600.000,00 -936.000,00			
1722.01.02.00	Cota-Parte do IPV A Arrecadação da Previsão Diferença	95.689,00	126.897,89	112.000,00	808.920,00 117.600,00	849.000,00 124.000,00	891.000,00 129.000,00	936.000,00 136.000,00			
9722.01.02.00	Ded. de Rec. P/Formação do FUNDEB - IPV A Arrecadação da Previsão Diferença	-18.770,00	-25.380,02	-22.400,00	-117.600,00 -23.520,00	-124.000,00 -24.696,00	-129.000,00 -25.000,00	-136.000,00 -27.200,00			
1722.01.04.00	Cota-Parte do IPI sobre Exportação Arrecadação da Previsão	97.546,00	140.417,00	124.000,00	23.520,00 130.200,00	24.696,00 136.000,00	25.000,00 143.000,00	27.200,00 150.000,00			



Prefeitura Municipal de Acará

ESTADO DO PARÁ

PLANO PLURIANUAL 2014 A 2017

Receitas Arrecadadas 2011/2013 e Previsões 2014/2017

Acompanhamento da Receita Orçada com a Arrecadada (por Fonte)

Página: 5
Em Real (R\$)

CÓDIGO	DISCRIMINAÇÃO	RECEITA ARRECADADA					PREVISÃO		
		2011	2012	2013	2014	2015	2016	2017	
9722.01.04.00	Diferença Ded.de Rec. p/Form. FUNDEB- IP I- Export Arrecadação da Previsão	-19.509,00	-28.083,46	-24.800,00	-130.200,00	-136.000,00	-143.000,00	-150.000,00	
1722.01.13.00	Diferença Cota-Parte Contrib.Interv.Domínio Econ.CIDE Arrecadação da Previsão	122.751,00	66.448,33	102.000,00	26.000,00	27.300,00	28.700,00	30.145,00	
1722.99.00.00	Diferença Outras Transferências dos Estados Arrecadação da Previsão	292.512,00	205.631,88	298.000,00	107.100,00	112.000,00	118.000,00	124.000,00	
1724.01.01.00	Diferença Transf.de Recursos do FUNDEB - 60% Arrecadação da Previsão	14.883.021,00	16.026.491,79	18.600.000,00	-107.100,00	-112.000,00	-118.000,00	-124.000,00	
1724.01.02.00	Diferença Transf.de Recursos do FUNDEB - 40% Arrecadação da Previsão	9.922.014,00	10.684.327,87	12.400.000,00	312.900,00	325.000,00	335.000,00	350.000,00	
1724.02.00.00	Diferença Transf.de Rec.da Complem. ao FUNDEB Arrecadação da Previsão	17.435.928,00	19.646.203,71	18.233.000,00	-312.900,00	-325.000,00	-335.000,00	-350.000,00	
1762.99.00.00	Diferença Outras Transf. de Convênios dos Estados Arrecadação da Previsão	275.444,00	192.492,66	500.000,00	-19.530.000,00	-20.500.000,00	-21.500.000,00	-22.500.000,00	
1911.99.01.00	Diferença Multas e Juros de Mora de Outros Tributos Arrecadação da Previsão	0,00	0,00	5.000,00	13.000.000,00	13.500.000,00	14.000.000,00	14.500.000,00	
1919.00.00.00	Diferença Multas de Outras Origens Arrecadação da Previsão	0,00	0,00	3.000,00	-13.000.000,00	-13.500.000,00	-14.000.000,00	-14.500.000,00	
1922.99.00.00	Diferença Outras Restituições Arrecadação da Previsão	52.495,00	180.088,44	0,00	19.100.000,00	20.100.000,00	21.000.000,00	22.000.000,00	
1931.11.00.00	Diferença Receita da Dívida Ativa do IPTU	15.830,00	33.546,56	10.000,00	-19.100.000,00	-20.100.000,00	-21.000.000,00	-22.000.000,00	



Prefeitura Municipal de Acará

ESTADO DO PARA

PLANO PLURIANUAL 2014 A 2017

Receitas Arrecadadas 2011/2013 e Previsões 2014/2017

Acompanhamento da Receita Orçada com a Arrecadada (por Fonte)

Página: 6
Em Real (R\$)

CÓDIGO	DISCRIMINAÇÃO	RECEITA ARRECADADA					PREVISÃO					
		2011	2012	2013	2014	2015	2016	2017				
1931.13.00.00	Arrecadação da Previsão Diferença	0,00	0,00	3.000,00	-10.500,00	0,00	0,00	0,00	0,00	0,00	0,00	0,00
1990.99.00.00	Receita da Dívida Ativa do ISQN Arrecadação da Previsão Diferença	3.553,00	5,72	35.000,00	36.000,00	37.000,00	38.000,00	39.000,00	39.000,00	39.000,00	39.000,00	39.000,00
2421.01.00.00	Outras Receitas Arrecadação da Previsão Diferença	0,00	0,00	352.000,00	369.600,00	388.080,00	407.000,00	410.000,00	410.000,00	410.000,00	410.000,00	410.000,00
2421.02.00.00	Transf.de Recursos do Sist. Único de Saúde - SUS Arrecadação da Previsão Diferença	0,00	0,00	8.460.000,00	6.714.500,00	7.234.000,00	7.308.600,00	7.484.300,00	7.484.300,00	7.484.300,00	7.484.300,00	7.484.300,00
2471.01.00.00	Transf.de Recursos Dest. a Progr.de Educação Arrecadação da Previsão Diferença	160.000,00	1.390.186,38	600.000,00	-6.714.500,00	-7.234.000,00	-7.308.600,00	-7.484.300,00	-7.484.300,00	-7.484.300,00	-7.484.300,00	-7.484.300,00
2471.02.00.00	Transf.Conv.da União P/Sist.Único de Saúde-SUS Arrecadação da Previsão Diferença	1.124.640,00	4.827.696,15	1.000.000,00	2.500.000,00	3.000.000,00	3.500.000,00	4.000.000,00	4.000.000,00	4.000.000,00	4.000.000,00	4.000.000,00
2471.99.00.00	Transf.Conv.da União Dest.a Progr.de Educação Arrecadação da Previsão Diferença	0,00	305.187,94	1.370.000,00	-2.500.000,00	-3.000.000,00	-3.500.000,00	-4.000.000,00	-4.000.000,00	-4.000.000,00	-4.000.000,00	-4.000.000,00
2472.05.00.00	Outras Transf.de Convênios da União Arrecadação da Previsão Diferença	0,00	0,00	800.000,00	840.000,00	882.000,00	900.000,00	950.000,00	950.000,00	950.000,00	950.000,00	950.000,00
2472.99.00.00	Transf.Conv.Estados Dest.Progr.Infra-Est.Transp Arrecadação da Previsão Diferença	0,00	0,00	245.000,00	-840.000,00	-882.000,00	-900.000,00	-950.000,00	-950.000,00	-950.000,00	-950.000,00	-950.000,00
	Outras Transferências de Convênios dos Estados Arrecadação da Previsão Diferença	0,00	0,00	245.000,00	257.000,00	270.000,00	275.000,00	276.000,00	276.000,00	276.000,00	276.000,00	276.000,00
					-257.000,00	-270.000,00	-275.000,00	-276.000,00	-276.000,00	-276.000,00	-276.000,00	-276.000,00



Prefeitura Municipal de Acará

ESTADO DO PARÁ

PLANO PLURIANUAL 2014 A 2017

Receitas Arrecadadas 2011/2013 e Previsões 2014/2017

Acompanhamento da Receita Orçada com a Arrecadada (por Fonte)

Página: 7
Em Real (R\$)

CÓDIGO	DISCRIMINAÇÃO	RECEITA ARRECADADA					PREVISÃO				
		2011	2012	2013	2014	2015	2016	2017			
	Total Receita Arrecadada/Previsão	77.920.872,00	90.399.319,10	103.781.600,00	108.762.320,00	114.848.435,00	120.315.587,00	126.300.545,00			
	Total Arrecadação da Previsão				0,00	0,00	0,00	0,00			
	Diferença				-108.762.320,00	-114.848.435,00	-120.315.587,00	-126.300.545,00			

Acará-PA, 30 de Agosto de 2013

JOSE MARIA DE OLIVEIRA JUNIOR
PREFEITO MUNICIPAL


JOSE MARIA DE OLIVEIRA MOTA
SECRETÁRIO DE ADMINISTRAÇÃO



Prefeitura Municipal de Acará

ESTADO DO PARÁ

PLANO PLURIANUAL 2014 A 2017

Despesas Realizadas 2011/2013 e Previstas 2014/2017

Acompanhamento da Despesa Prevista com a Realizada (por Projeto/Atividade)

Página: 1
Em Real (R\$)

DISCRIMINAÇÃO	DESPESA REALIZADA					PREVISÃO		
	2011	2012	2013	2014	2015	2016	2017	
10 CÂMARA MUNICIPAL								
001 GESTÃO LEGISLATIVA								
Atividade(s)								
2.001 Manutenção das Atividades da Câmara Municipal	0,00	0,00	1.901.800,00	1.995.350,00	2.092.295,00	2.190.750,00	2.292.200,00	
Acompanhamento da Realização da Previsão			0,00	0,00	0,00	0,00	0,00	
Diferença entre o Previsto e o Executado			-1.995.350,00	-1.995.350,00	-2.092.295,00	-2.190.750,00	-2.292.200,00	
2.002 Manutenção da Comunicação Oficial do Poder Legislativo	0,00	0,00	8.000,00	8.400,00	8.800,00	9.100,00	9.600,00	
Acompanhamento da Realização da Previsão			0,00	0,00	0,00	0,00	0,00	
Diferença entre o Previsto e o Executado			-8.400,00	-8.400,00	-8.800,00	-9.100,00	-9.600,00	
Total da Unidade	0,00	0,00	1.909.800,00	2.003.750,00	2.101.095,00	2.199.850,00	2.301.800,00	
Total da Realização da Previsão			0,00	0,00	0,00	0,00	0,00	
Total da Diferença entre o Previsto e o Executado			-2.003.750,00	-2.003.750,00	-2.101.095,00	-2.199.850,00	-2.301.800,00	



Prefeitura Municipal de Acará

ESTADO DO PARÁ

PLANO PLURIANUAL 2014 A 2017

Despesas Realizadas 2011/2013 e Previstas 2014/2017

Acompanhamento da Despesa Prevista com a Realizada (por Projeto/Atividade)

Página: 2

Em Real (R\$)

DISCRIMINAÇÃO	DESPESA REALIZADA					PREVISÃO		
	2011	2012	2013	2014	2015	2016	2017	
20 GABINETE DO PREFEITO								
001 COORDENAÇÃO POLÍTICO-ADMINISTRATIVA								
Atividade(s)								
2.003 Manutenção das Atividades do Gabinete do Prefeito	493.295,00	733.209,64	714.000,00	749.700,00	779.475,00	812.400,00	851.200,00	
Acompanhamento da Realização da Previsão				0,00	0,00	0,00	0,00	
Diferença entre o Previsto e o Executado				-749.700,00	-779.475,00	-812.400,00	-851.200,00	
2.004 Manutenção das Atividades das Assessorias	0,00	256.724,91	265.000,00	278.000,00	292.000,00	306.000,00	322.000,00	
Acompanhamento da Realização da Previsão				0,00	0,00	0,00	0,00	
Diferença entre o Previsto e o Executado				-278.000,00	-292.000,00	-306.000,00	-322.000,00	
2.005 Manutenção da Comunicação Social do Poder Executivo	0,00	15.000,00	15.000,00	15.750,00	16.500,00	17.000,00	18.000,00	
Acompanhamento da Realização da Previsão				0,00	0,00	0,00	0,00	
Diferença entre o Previsto e o Executado				-15.750,00	-16.500,00	-17.000,00	-18.000,00	
Total da Unidade	493.295,00	1.004.934,55	994.000,00	1.043.450,00	1.087.975,00	1.135.400,00	1.191.200,00	
Total da Realização da Previsão				0,00	0,00	0,00	0,00	
Total da Diferença entre o Previsto e o Executado				-1.043.450,00	-1.087.975,00	-1.135.400,00	-1.191.200,00	



Prefeitura Municipal de Acará

ESTADO DO PARÁ

PLANO PLURIANUAL 2014 A 2017

Despesas Realizadas 2011/2013 e Previsas 2014/2017

Acompanhamento da Despesa Prevista com a Realizada (por Projeto/Atividade)

Página: 3

Em Real (R\$)

DISCRIMINAÇÃO	DESPESA REALIZADA						PREVISÃO		
	2011	2012	2013	2014	2015	2016	2017		
21 SECRETARIA MUNICIPAL DE PLANEJAMENTO E GESTÃO									
001 GESTÃO ADMINISTRATIVA									
Projeto(s)									
1.001 Modernização e Continuidade da Administração Pública	0,00	0,00	18.000,00	638.900,00	591.800,00	798.700,00	1.010.800,00		
Acompanhamento da Realização da Previsão				0,00	0,00	0,00	0,00		
Diferença entre o Previsto e o Executado				-638.900,00	-591.800,00	-798.700,00	-1.010.800,00		
Atividade(s)									
2.006 Manutenção das Ativ. da Sec. Mun. de Planejamento e Gestão	0,00	0,00	0,00	643.000,00	675.150,00	707.425,00	741.400,00		
Acompanhamento da Realização da Previsão				0,00	0,00	0,00	0,00		
Diferença entre o Previsto e o Executado				-643.000,00	-675.150,00	-707.425,00	-741.400,00		
2.007 Manutenção do Dep. de Acompanhamento de Programas Especiais	0,00	0,00	0,00	103.000,00	107.550,00	112.725,00	117.300,00		
Acompanhamento da Realização da Previsão				0,00	0,00	0,00	0,00		
Diferença entre o Previsto e o Executado				-103.000,00	-107.550,00	-112.725,00	-117.300,00		
Total da Unidade	0,00	0,00	18.000,00	1.384.900,00	1.374.500,00	1.618.850,00	1.869.500,00		
Total da Realização da Previsão				0,00	0,00	0,00	0,00		
Total da Diferença entre o Previsto e o Executado				-1.384.900,00	-1.374.500,00	-1.618.850,00	-1.869.500,00		



Prefeitura Municipal de Acará

ESTADO DO PARÁ

PLANO PLURIANUAL 2014 A 2017

Despesas Realizadas 2011/2013 e Previsas 2014/2017

Acompanhamento da Despesa Prevista com a Realizada (por Projeto/Atividade)

Página: 4
Em Real (R\$)

DISCRIMINAÇÃO	DESPESA REALIZADA					PREVISÃO		
	2011	2012	2013	2014	2015	2016	2017	
22 SECRETARIA MUNICIPAL DE FINANÇAS								
001 GESTÃO ADMINISTRATIVA-FINANCEIRA								
Atividade(s)								
0.001 Administração da Dívida Interna	486.894,00	0,00	57.000,00	1.192.000,00	1.195.000,00	1.196.000,00	1.198.000,00	
Acompanhamento da Realização da Previsão				0,00	0,00	0,00	0,00	
Diferença entre o Previsto e o Executado				-1.192.000,00	-1.195.000,00	-1.196.000,00	-1.198.000,00	
0.002 Contribuição ao Pasesp	0,00	0,00	387.000,00	606.000,00	626.000,00	648.000,00	670.000,00	
Acompanhamento da Realização da Previsão				0,00	0,00	0,00	0,00	
Diferença entre o Previsto e o Executado				-606.000,00	-626.000,00	-648.000,00	-670.000,00	
0.003 Encargos com Precatórios e Sentenças Judiciais	0,00	0,00	50.000,00	252.500,00	255.000,00	257.000,00	260.000,00	
Acompanhamento da Realização da Previsão				0,00	0,00	0,00	0,00	
Diferença entre o Previsto e o Executado				-252.500,00	-255.000,00	-257.000,00	-260.000,00	
2.008 Manutenção das Ativ. da Secretaria Municipal de Finanças	0,00	1.063.189,28	490.000,00	514.500,00	539.375,00	565.650,00	593.100,00	
Acompanhamento da Realização da Previsão				0,00	0,00	0,00	0,00	
Diferença entre o Previsto e o Executado				-514.500,00	-539.375,00	-565.650,00	-593.100,00	
2.009 Manutenção de Convênios	0,00	0,00	38.000,00	39.900,00	41.800,00	43.700,00	46.000,00	
Acompanhamento da Realização da Previsão				0,00	0,00	0,00	0,00	
Diferença entre o Previsto e o Executado				-39.900,00	-41.800,00	-43.700,00	-46.000,00	
Total da Unidade	486.894,00	1.063.189,28	1.022.000,00	2.604.900,00	2.657.175,00	2.710.350,00	2.767.100,00	
Total da Realização da Previsão				0,00	0,00	0,00	0,00	
Total da Diferença entre o Previsto e o Executado				-2.604.900,00	-2.657.175,00	-2.710.350,00	-2.767.100,00	



Prefeitura Municipal de Acará
ESTADO DO PARÁ

PLANO PLURIANUAL 2014 A 2017

Despesas Realizadas 2011/2013 e Previstas 2014/2017

Acompanhamento da Despesa Prevista com a Realizada (por Projeto/Atividade)

Página: 5
Em Real (R\$)

DISCRIMINAÇÃO	PREVISÃO					
	2011	2012	2013	2014	2015	2016

22 SECRETARIA MUNICIPAL DE FINANÇAS
002 FUNDO DE GARANTIA DE PARCERIAS PÚBLICO-PRIVADAS

Atividade(s)	2011	2012	2013	2014	2015	2016	2017
2.091 Manutenção das Ativ.doFundode Gar.de Parc. Público-Privadas	0,00	0,00	0,00	12.000,00	13.200,00	13.800,00	14.400,00
Acompanhamento da Realização da Previsão				0,00	0,00	0,00	0,00
Diferença entre o Previsto e o Executado				-12.000,00	-13.200,00	-13.800,00	-14.400,00
Total da Unidade	0,00	0,00	0,00	12.000,00	13.200,00	13.800,00	14.400,00
Total da Realização da Previsão				0,00	0,00	0,00	0,00
Total da Diferença entre o Previsto e o Executado				-12.000,00	-13.200,00	-13.800,00	-14.400,00



Prefeitura Municipal de Acará

ESTADO DO PARÁ

PLANO PLURIANUAL 2014 A 2017

Despesas Realizadas 2011/2013 e Previsões 2014/2017

Acompanhamento da Despesa Prevista com a Realizada (por Projeto/Atividade)

Página: 6
Em Real (R\$)

DISCRIMINAÇÃO	DESPESA REALIZADA					PREVISÃO				
	2011	2012	2013	2014	2015	2016	2017			
23 SECRETARIA MUNICIPAL DE ADMINISTRAÇÃO										
001 GESTÃO ADMINISTRATIVA										
Atividade(s)										
2.010 Manutenção das Ativ. da Sec. Municipal de Administração	3.757.928,00	2.814.309,55	11.028.200,00	1.515.550,00	1.589.875,00	1.640.750,00	1.709.800,00			
Acompanhamento da Realização da Previsão				0,00	0,00	0,00	0,00			
Diferença entre o Previsto e o Executado				-1.515.550,00	-1.589.875,00	-1.640.750,00	-1.709.800,00			
2.011 Contribuição a Entidades e Associações Municipalistas	0,00	0,00	0,00	20.000,00	21.000,00	22.050,00	23.000,00			
Acompanhamento da Realização da Previsão				0,00	0,00	0,00	0,00			
Diferença entre o Previsto e o Executado				-20.000,00	-21.000,00	-22.050,00	-23.000,00			
2.012 Encargos Gerais do Município	0,00	0,00	0,00	90.000,00	94.500,00	99.225,00	100.000,00			
Acompanhamento da Realização da Previsão				0,00	0,00	0,00	0,00			
Diferença entre o Previsto e o Executado				-90.000,00	-94.500,00	-99.225,00	-100.000,00			
Total da Unidade	3.757.928,00	2.814.309,55	11.028.200,00	1.625.550,00	1.705.375,00	1.762.025,00	1.832.800,00			
Total da Realização da Previsão				0,00	0,00	0,00	0,00			
Total da Diferença entre o Previsto e o Executado				-1.625.550,00	-1.705.375,00	-1.762.025,00	-1.832.800,00			



Prefeitura Municipal de Acará

ESTADO DO PARÁ

PLANO PLURIANUAL 2014 A 2017

Despesas Realizadas 2011/2013 e Previstas 2014/2017

Acompanhamento da Despesa Prevista com a Realizada (por Projeto/Atividade)

Página: 7
Em Real (R\$)

DISCRIMINAÇÃO	DESPESA REALIZADA					PREVISÃO		
	2011	2012	2013	2014	2015	2016	2017	
24 PROCURADORIA GERAL DO MUNICÍPIO								
001 GESTÃO ADMINISTRATIVA								
Atividade(s)								
2.013 Manutenção das Atividades da Procuradoria	0,00	0,00	0,00	470.000,00	493.500,00	517.550,00	543.000,00	
Acompanhamento da Realização da Previsão				0,00	0,00	0,00	0,00	
Diferença entre o Previsto e o Executado				-470.000,00	-493.500,00	-517.550,00	-543.000,00	
Total da Unidade	0,00	0,00	0,00	470.000,00	493.500,00	517.550,00	543.000,00	
Total da Realização da Previsão				0,00	0,00	0,00	0,00	
Total da Diferença entre o Previsto e o Executado				-470.000,00	-493.500,00	-517.550,00	-543.000,00	



Prefeitura Municipal de Acará

ESTADO DO PARÁ

PLANO PLURIANUAL 2014 A 2017

Despesas Realizadas 2011/2013 e Previstas 2014/2017

Acompanhamento da Despesa Prevista com a Realizada (por Projeto/Atividade)

Página: 8

Em Real (R\$)

DISCRIMINAÇÃO	DESPESA REALIZADA			PREVISÃO		
	2011	2012	2013	2014	2015	2016

25 CONTROLADORIA GERAL DO MUNICÍPIO
001 GESTÃO ADMINISTRATIVA

Atividade(s)

2.014 Manutenção das Atividades da Controladoria Acompanhamento da Realização da Previsão Diferença entre o Previsto e o Executado	0,00	0,00	0,00	118.150,00 0,00 -118.150,00	124.050,00 0,00 -124.050,00	130.100,00 0,00 -130.100,00	137.350,00 0,00 -137.350,00
Total da Unidade	0,00	0,00	0,00	118.150,00	124.050,00	130.100,00	137.350,00
Total da Realização da Previsão				0,00	0,00	0,00	0,00
Total da Diferença entre o Previsto e o Executado				-118.150,00	-124.050,00	-130.100,00	-137.350,00



Prefeitura Municipal de Acará

ESTADO DO PARÁ

PLANO PLURIANUAL 2014 A 2017

Despesas Realizadas 2011/2013 e Previstas 2014/2017

Acompanhamento da Despesa Prevista com a Realizada (por Projeto/Atividade)

Página: 9

Em Real (R\$)

DISCRIMINAÇÃO	DESPESA REALIZADA					PREVISÃO		
	2011	2012	2013	2014	2015	2016	2017	
26 SECRETARIA MUNICIPAL DE EDUCAÇÃO								
001 GESTÃO ADMINISTRATIVA								
Atividade(s)								
2.015 Manutenção das Atividades da Sec. Mun. de Educação	51.377.454,00	12.840.944,59	2.261.000,00	2.372.200,00	2.468.050,00	2.540.100,00	2.753.345,00	
Acompanhamento da Realização da Previsão				0,00	0,00	0,00	0,00	
Diferença entre o Previsto e o Executado				-2.372.200,00	-2.468.050,00	-2.540.100,00	-2.753.345,00	
2.025 Manutenção dos Conselhos Municipais de Educação	0,00	0,00	10.000,00	10.500,00	11.000,00	11.450,00	12.000,00	
Acompanhamento da Realização da Previsão				0,00	0,00	0,00	0,00	
Diferença entre o Previsto e o Executado				-10.500,00	-11.000,00	-11.450,00	-12.000,00	
Total da Unidade	51.377.454,	12.840.944,	2.271.000,00	2.382.700,00	2.479.050,00	2.551.550,00	2.765.345,00	
Total da Realização da Previsão				0,00	0,00	0,00	0,00	
Total da Diferença entre o Previsto e o Executado				-2.382.700,00	-2.479.050,00	-2.551.550,00	-2.765.345,00	



Prefeitura Municipal de Acará

ESTADO DO PARÁ

PLANO PLURIANUAL 2014 A 2017

Despesas Realizadas 2011/2013 e Previstas 2014/2017

Acompanhamento da Despesa Prevista com a Realizada (por Projeto/Atividade)

Página: 10
Em Real (R\$)

DISCRIMINAÇÃO	DESPESA REALIZADA					PREVISÃO		
	2011	2012	2013	2014	2015	2016	2017	
26 SECRETARIA MUNICIPAL DE EDUCAÇÃO								
002 GESTÃO DE ENSINO FUNDAMENTAL								
Projeto(s)								
1.002 FUNDEB-Capacitação Prof. Voltada à Formação Continuada Acompanhamento da Realização da Previsão Diferença entre o Previsto e o Executado	0,00	0,00	160.000,00	167.350,00 0,00	174.725,00 0,00	183.800,00 0,00	193.400,00 0,00	
1.003 FUNDEB-Aplicação na Estrutura do Ensino Fundamental Acompanhamento da Realização da Previsão Diferença entre o Previsto e o Executado	0,00	0,00	2.100.000,00	2.155.000,00 0,00	2.211.000,00 0,00	2.263.000,00 0,00	2.336.000,00 0,00	
1.004 FUNDEB-Aplicação na Estrutura do Programa Mais Educação Acompanhamento da Realização da Previsão Diferença entre o Previsto e o Executado	0,00	0,00	673.000,00	706.650,00 0,00	741.250,00 0,00	778.000,00 0,00	817.000,00 0,00	
1.005 Desenvolvimento do Ensino Fundamental Acompanhamento da Realização da Previsão Diferença entre o Previsto e o Executado	0,00	0,00	1.622.000,00	1.107.000,00 0,00	1.177.375,00 0,00	1.187.600,00 0,00	1.239.300,00 0,00	
Atividade(s)								
2.016 Aplicação dos Recursos do Programa de Alimentação Escolar Acompanhamento da Realização da Previsão Diferença entre o Previsto e o Executado	0,00	0,00	1.961.000,00	2.110.000,00 0,00	2.217.000,00 0,00	2.330.000,00 0,00	2.365.000,00 0,00	
2.017 Aplicação de Recursos do Salário-Educação Acompanhamento da Realização da Previsão Diferença entre o Previsto e o Executado	0,00	0,00	1.246.000,00	1.275.150,00 0,00	1.308.050,00 0,00	1.347.100,00 0,00	1.388.300,00 0,00	
2.018 Aplicação dos Rec.do Prog.Nac.de Apoio ao Transporte Escolar Acompanhamento da Realização da Previsão Diferença entre o Previsto e o Executado	0,00	0,00	2.347.000,00	2.463.750,00 0,00	2.584.650,00 0,00	2.709.500,00 0,00	2.815.000,00 0,00	
2.019 Aplicação dos Rec.do Prog.Dinheiro Direto na Escola Acompanhamento da Realização da Previsão Diferença entre o Previsto e o Executado	0,00	0,00	115.000,00	120.750,00 0,00	126.775,00 0,00	133.000,00 0,00	139.600,00 0,00	
2.020 Aplicação dos Rec.do Programa Brasil Alfabetizado Acompanhamento da Realização da Previsão	0,00	0,00	150.000,00	157.500,00 0,00	165.375,00 0,00	173.600,00 0,00	180.000,00 0,00	



Prefeitura Municipal de Acará

ESTADO DO PARA

PLANO PLURIANUAL 2014 A 2017

Despesas Realizadas 2011/2013 e Previstas 2014/2017

Acompanhamento da Despesa Prevista com a Realizada (por Projeto/Atividade)

Página: 11
Em Real (R\$)

DISCRIMINAÇÃO	DESPESA REALIZADA					PREVISÃO		
	2011	2012	2013	2014	2015	2016	2017	
Diferença entre o Previsto e o Executado				-157.500,00	-165.375,00	-173.600,00	-180.000,00	
2.021 Aplicação dos Rec. em Educação Especial	0,00	0,00	17.000,00	17.850,00	18.725,00	19.500,00	20.500,00	
Acompanhamento da Realização da Previsão				0,00	0,00	0,00	0,00	
Diferença entre o Previsto e o Executado				-17.850,00	-18.725,00	-19.500,00	-20.500,00	
2.022 Aplicação dos Rec.do Programa Saberes da Terra	0,00	0,00	35.000,00	36.750,00	38.525,00	40.300,00	42.100,00	
Acompanhamento da Realização da Previsão				0,00	0,00	0,00	0,00	
Diferença entre o Previsto e o Executado				-36.750,00	-38.525,00	-40.300,00	-42.100,00	
2.023 Aplicação dos Rec. do Prog. de Educação de Jovens e Adultos	0,00	0,00	82.000,00	86.100,00	90.330,00	95.000,00	99.000,00	
Acompanhamento da Realização da Previsão				0,00	0,00	0,00	0,00	
Diferença entre o Previsto e o Executado				-86.100,00	-90.330,00	-95.000,00	-99.000,00	
2.026 Aplicação dos Recursos dos Programa do FNDE	0,00	0,00	3.908.000,00	4.103.000,00	4.304.200,00	4.455.000,00	4.674.000,00	
Acompanhamento da Realização da Previsão				0,00	0,00	0,00	0,00	
Diferença entre o Previsto e o Executado				-4.103.000,00	-4.304.200,00	-4.455.000,00	-4.674.000,00	
2.027 FUNDEB-Remuneração de Profissionais do Ensino Fundamental	0,00	26.418.814,03	22.837.000,00	20.926.500,00	22.233.000,00	23.234.000,00	24.036.000,00	
Acompanhamento da Realização da Previsão				0,00	0,00	0,00	0,00	
Diferença entre o Previsto e o Executado				-20.926.500,00	-22.233.000,00	-23.234.000,00	-24.036.000,00	
2.029 FUNDEB-Remuneração de Prof.da Educação de Jovens e Adultos	0,00	0,00	525.000,00	451.250,00	478.125,00	507.000,00	537.000,00	
Acompanhamento da Realização da Previsão				0,00	0,00	0,00	0,00	
Diferença entre o Previsto e o Executado				-451.250,00	-478.125,00	-507.000,00	-537.000,00	
2.030 FUNDEB- Rem. do Pessoal de Apoio ao Ensino Fundamental	0,00	12.699.452,20	6.500.000,00	10.051.910,00	10.471.000,00	10.840.000,00	11.140.000,00	
Acompanhamento da Realização da Previsão				0,00	0,00	0,00	0,00	
Diferença entre o Previsto e o Executado				-10.051.910,00	-10.471.000,00	-10.840.000,00	-11.140.000,00	
2.032 FUNDEB-Rem.de Pessoal de Apoio a Educação de Jovens e Adulto	0,00	0,00	500.000,00	425.000,00	451.250,00	477.000,00	507.000,00	
Acompanhamento da Realização da Previsão				0,00	0,00	0,00	0,00	
Diferença entre o Previsto e o Executado				-425.000,00	-451.250,00	-477.000,00	-507.000,00	
2.033 FUNDEB-Rem.de Pessoal de Gestão do Fundo Mun.de Ed.Básica	0,00	0,00	1.220.000,00	1.281.000,00	1.344.000,00	1.410.000,00	1.481.000,00	
Acompanhamento da Realização da Previsão				0,00	0,00	0,00	0,00	
Diferença entre o Previsto e o Executado				-1.281.000,00	-1.344.000,00	-1.410.000,00	-1.481.000,00	
Total da Unidade	0,00	39.118.266,	45.998.000,	47.642.510,00	50.135.355,00	52.183.400,00	54.010.200,00	
Total da Realização da Previsão				0,00	0,00	0,00	0,00	
Total da Diferença entre o Previsto e o Executado				-47.642.510,00	-50.135.355,00	-52.183.400,00	-54.010.200,00	



Prefeitura Municipal de Acará

ESTADO DO PARA

PLANO PLURIANUAL 2014 A 2017

Despesas Realizadas 2011/2013 e Previstas 2014/2017

Acompanhamento da Despesa Prevista com a Realizada (por Projeto/Atividade)

Página: 12
Em Real (R\$)

DISCRIMINAÇÃO	DESPESA REALIZADA					PREVISÃO		
	2011	2012	2013	2014	2015	2016	2017	
26 SECRETARIA MUNICIPAL DE EDUCAÇÃO								
003 GESTÃO OPERACIONAL								
Projeto(s)								
1.007 Melhoria na Estrutura Educacional	0,00	0,00	1.700.000,00	1.973.000,00	1.956.500,00	1.944.000,00	2.029.000,00	
Acompanhamento da Realização da Previsão				0,00	0,00	0,00	0,00	
Diferença entre o Previsto e o Executado				-1.973.000,00	-1.956.500,00	-1.944.000,00	-2.029.000,00	
Atividade(s)								
2.024 Manutenção das Atividades do Ensino Médio	0,00	0,00	959.400,00	1.006.050,00	1.057.300,00	1.110.000,00	1.165.000,00	
Acompanhamento da Realização da Previsão				0,00	0,00	0,00	0,00	
Diferença entre o Previsto e o Executado				-1.006.050,00	-1.057.300,00	-1.110.000,00	-1.165.000,00	
Total da Unidade	0,00	0,00	2.659.400,00	2.979.050,00	3.013.800,00	3.054.000,00	3.194.000,00	
Total da Realização da Previsão				0,00	0,00	0,00	0,00	
Total da Diferença entre o Previsto e o Executado				-2.979.050,00	-3.013.800,00	-3.054.000,00	-3.194.000,00	



Prefeitura Municipal de Acará
ESTADO DO PARÁ

PLANO PLURIANUAL 2014 A 2017

Despesas Realizadas 2011/2013 e Previstas 2014/2017

Acompanhamento da Despesa Prevista com a Realizada (por Projeto/Atividade)

Página: 13
Em Real (R\$)

DISCRIMINAÇÃO	DESPESA REALIZADA					PREVISÃO		
	2011	2012	2013	2014	2015	2016	2017	
26 SECRETARIA MUNICIPAL DE EDUCAÇÃO								
004 GESTÃO DE EDUCAÇÃO INFANTIL								
Projeto(s)								
1.006 FUNDEB-Aplicação de Recursos na Educação Infantil	0,00	0,00	650.000,00	697.500,00	736.300,00	775.150,00	817.300,00	
Acompanhamento da Realização da Previsão			0,00	0,00	0,00	0,00	0,00	
Diferença entre o Previsto e o Executado			-697.500,00	-697.500,00	-736.300,00	-775.150,00	-817.300,00	
Atividade(s)								
2.028 FUNDEB-Remuneração dos Profissionais da Educação Infantil	0,00	0,00	2.704.000,00	1.960.000,00	2.596.000,00	2.794.000,00	2.883.000,00	
Acompanhamento da Realização da Previsão			0,00	0,00	0,00	0,00	0,00	
Diferença entre o Previsto e o Executado			-1.960.000,00	-1.960.000,00	-2.596.000,00	-2.794.000,00	-2.883.000,00	
2.031 FUNDEB-Rem.do Pessoal de Apoio a Educação Infantil	0,00	0,00	922.000,00	968.100,00	1.016.300,00	1.069.000,00	1.120.000,00	
Acompanhamento da Realização da Previsão			0,00	0,00	0,00	0,00	0,00	
Diferença entre o Previsto e o Executado			-922.000,00	-968.100,00	-1.016.300,00	-1.069.000,00	-1.120.000,00	
Total da Unidade	0,00	0,00	4.276.000,00	3.625.600,00	4.348.600,00	4.638.150,00	4.820.300,00	
Total da Realização da Previsão				0,00	0,00	0,00	0,00	
Total da Diferença entre o Previsto e o Executado				-3.625.600,00	-4.348.600,00	-4.638.150,00	-4.820.300,00	



Prefeitura Municipal de Acará

ESTADO DO PARÁ

PLANO PLURIANUAL 2014 A 2017

Despesas Realizadas 2011/2013 e Previstas 2014/2017

Acompanhamento da Despesa Prevista com a Realizada (por Projeto/Atividade)

Página: 14
Em Real (R\$)

DISCRIMINAÇÃO	DESPESA REALIZADA					PREVISÃO		
	2011	2012	2013	2014	2015	2016	2017	

27 SECRETARIA MUNICIPAL DE SAÚDE
001 GESTÃO ADMINISTRATIVA

Atividade(s)

2.034	Manutenção das Ativ.da Sec.Municipal de Saúde	11.493.037,00	12.168.502,84	1.933.000,00	2.029.050,00	2.128.300,00	2.433.200,00	2.445.500,00
	Acompanhamento da Realização da Previsão				0,00	0,00	0,00	0,00
	Diferença entre o Previsto e o Executado				-2.029.050,00	-2.128.300,00	-2.433.200,00	-2.445.500,00
	Total da Unidade	11.493.037,	12.168.502,	1.933.000,00	2.029.050,00	2.128.300,00	2.433.200,00	2.445.500,00
	Total da Realização da Previsão				0,00	0,00	0,00	0,00
	Total da Diferença entre o Previsto e o Executado				-2.029.050,00	-2.128.300,00	-2.433.200,00	-2.445.500,00



Prefeitura Municipal de Acará

ESTADO DO PARÁ

PLANO PLURIANUAL 2014 A 2017

Despesas Realizadas 2011/2013 e Previstas 2014/2017

Acompanhamento da Despesa Prevista com a Realizada (por Projeto/Atividade)

Página: 15
Em Real (R\$)

DISCRIMINAÇÃO	DESPESA REALIZADA						PREVISÃO		
	2011	2012	2013	2014	2015	2016	2017		
27 SECRETARIA MUNICIPAL DE SAÚDE									
002 FUNDO MUNICIPAL DE SAÚDE									
Projeto(s)									
1.008 Aquisição de Equipamentos para as Unidades de Saúde	0,00	0,00	300.000,00	447.000,00	554.000,00	562.000,00	570.000,00		
Acompanhamento da Realização da Previsão				0,00	0,00	0,00	0,00		
Diferença entre o Previsto e o Executado				-447.000,00	-554.000,00	-562.000,00	-570.000,00		
1.009 Construção de Unidades de Saúde	0,00	0,00	1.800.000,00	2.830.000,00	2.835.000,00	2.840.000,00	2.850.000,00		
Acompanhamento da Realização da Previsão				0,00	0,00	0,00	0,00		
Diferença entre o Previsto e o Executado				-2.830.000,00	-2.835.000,00	-2.840.000,00	-2.850.000,00		
1.010 Melhoria e Ampliação na Unidade Mista de Saúde	0,00	0,00	980.000,00	1.047.000,00	1.084.000,00	1.142.000,00	1.170.000,00		
Acompanhamento da Realização da Previsão				0,00	0,00	0,00	0,00		
Diferença entre o Previsto e o Executado				-1.047.000,00	-1.084.000,00	-1.142.000,00	-1.170.000,00		
1.011 Implantação do Centro de Atenção Psicossocial - CAPS	0,00	0,00	0,00	250.000,00	252.500,00	260.000,00	267.000,00		
Acompanhamento da Realização da Previsão				0,00	0,00	0,00	0,00		
Diferença entre o Previsto e o Executado				-250.000,00	-252.500,00	-260.000,00	-267.000,00		
Atividade(s)									
2.035 Manutenção do Programa de Atenção Básica-PAB FIXO	0,00	0,00	1.537.000,00	1.612.050,00	1.692.100,00	1.776.000,00	1.866.000,00		
Acompanhamento da Realização da Previsão				0,00	0,00	0,00	0,00		
Diferença entre o Previsto e o Executado				-1.612.050,00	-1.692.100,00	-1.776.000,00	-1.866.000,00		
2.036 Manutenção do Programas de Agentes Comunitários de Saúde	0,00	0,00	2.513.000,00	2.436.700,00	2.559.425,00	2.706.100,00	2.894.000,00		
Acompanhamento da Realização da Previsão				0,00	0,00	0,00	0,00		
Diferença entre o Previsto e o Executado				-2.436.700,00	-2.559.425,00	-2.706.100,00	-2.894.000,00		
2.037 Manutenção do Programa Saúde Bucal	0,00	0,00	290.000,00	303.600,00	319.525,00	333.000,00	351.000,00		
Acompanhamento da Realização da Previsão				0,00	0,00	0,00	0,00		
Diferença entre o Previsto e o Executado				-303.600,00	-319.525,00	-333.000,00	-351.000,00		
2.038 Manutenção do Programa Saúde da Família	0,00	0,00	1.141.000,00	1.197.150,00	1.256.475,00	1.318.500,00	1.385.000,00		
Acompanhamento da Realização da Previsão				0,00	0,00	0,00	0,00		
Diferença entre o Previsto e o Executado				-1.197.150,00	-1.256.475,00	-1.318.500,00	-1.385.000,00		
2.039 Manutenção das Ações da Vigilância Sanitária	0,00	0,00	372.000,00	389.750,00	409.480,00	429.150,00	447.600,00		
Acompanhamento da Realização da Previsão				0,00	0,00	0,00	0,00		



Prefeitura Municipal de Acará

ESTADO DO PARÁ

PLANO PLURIANUAL 2014 A 2017

Despesas Realizadas 2011/2013 e Previsões 2014/2017

Acompanhamento da Despesa Prevista com a Realizada (por Projeto/Atividade)

Página: 16
Em Real (R\$)

DISCRIMINAÇÃO	DESPESA REALIZADA					PREVISÃO		
	2011	2012	2013	2014	2015	2016	2017	
Diferença entre o Previsto e o Executado				-389.750,00	-409.480,00	-429.150,00	-447.600,00	
2.040 Manutenção das Ações de Vigilância Epidemiológica				440.050,00	394.200,00	484.400,00	508.300,00	
Acompanhamento da Realização da Previsão	0,00	0,00	419.000,00	0,00	0,00	0,00	0,00	
Diferença entre o Previsto e o Executado				-440.050,00	-394.200,00	-484.400,00	-508.300,00	
2.041 Manutenção da Assistência Farmacêutica Básica				609.000,00	639.000,00	671.000,00	705.000,00	
Acompanhamento da Realização da Previsão	0,00	0,00	580.000,00	0,00	0,00	0,00	0,00	
Diferença entre o Previsto e o Executado				-609.000,00	-639.000,00	-671.000,00	-705.000,00	
2.042 Manutenção da Unidade Mista de Saúde				3.608.700,00	3.937.960,00	3.975.400,00	4.173.000,00	
Acompanhamento da Realização da Previsão	0,00	0,00	3.437.000,00	0,00	0,00	0,00	0,00	
Diferença entre o Previsto e o Executado				-3.608.700,00	-3.937.960,00	-3.975.400,00	-4.173.000,00	
2.043 Manutenção do Serviço Móvel de Urgência - SAMU				142.000,00	164.075,00	175.900,00	198.000,00	
Acompanhamento da Realização da Previsão	0,00	0,00	40.000,00	0,00	0,00	0,00	0,00	
Diferença entre o Previsto e o Executado				-142.000,00	-164.075,00	-175.900,00	-198.000,00	
2.044 Manutenção da Farmácia Popular				5.250,00	5.500,00	5.750,00	6.000,00	
Acompanhamento da Realização da Previsão	0,00	0,00	5.000,00	0,00	0,00	0,00	0,00	
Diferença entre o Previsto e o Executado				-5.250,00	-5.500,00	-5.750,00	-6.000,00	
2.045 Manutenção da Gestão do SUS				9.450,00	9.900,00	10.300,00	10.900,00	
Acompanhamento da Realização da Previsão	0,00	0,00	9.000,00	0,00	0,00	0,00	0,00	
Diferença entre o Previsto e o Executado				-9.450,00	-9.900,00	-10.300,00	-10.900,00	
2.046 Manutenção do Conselho Municipal de Saúde				39.900,00	41.800,00	43.400,00	45.500,00	
Acompanhamento da Realização da Previsão	0,00	0,00	38.000,00	0,00	0,00	0,00	0,00	
Diferença entre o Previsto e o Executado				-39.900,00	-41.800,00	-43.400,00	-45.500,00	
2.047 Manutenção das Campanhas em Atenção em Saúde				105.000,00	109.625,00	115.400,00	121.000,00	
Acompanhamento da Realização da Previsão	0,00	0,00	100.000,00	0,00	0,00	0,00	0,00	
Diferença entre o Previsto e o Executado				-105.000,00	-109.625,00	-115.400,00	-121.000,00	
Total da Unidade	0,00	0,00	13.561.000,	15.472.600,00	16.264.565,00	16.848.300,00	17.568.300,00	
Total da Realização da Previsão				0,00	0,00	0,00	0,00	
Total da Diferença entre o Previsto e o Executado				-15.472.600,00	-16.264.565,00	-16.848.300,00	-17.568.300,00	



Prefeitura Municipal de Acará

ESTADO DO PARA

PLANO PLURIANUAL 2014 A 2017

Despesas Realizadas 2011/2013 e Previstas 2014/2017

Acompanhamento da Despesa Prevista com a Realizada (por Projeto/Atividade)

Página: 17
Em Real (R\$)

DISCRIMINAÇÃO	DESPESA REALIZADA					PREVISÃO		
	2011	2012	2013	2014	2015	2016	2017	

28 SECRETARIA MUN. DE ASSISTÊNCIA E DESENV. SOCIAL 001 GESTÃO ADMINISTRATIVA

Atividade(s)

2.048	Manutenção das Ativ.da Sec.Mun.de Assist. e Desenv. Social	2.646.505,00	2.647.795,61	1.058.000,00	1.110.900,00	1.163.465,00	1.221.550,00	1.277.100,00
	Acompanhamento da Realização da Previsão				0,00	0,00	0,00	0,00
	Diferença entre o Previsto e o Executado				-1.110.900,00	-1.163.465,00	-1.221.550,00	-1.277.100,00

Total da Unidade

		2.646.505,00	2.647.795,61	1.058.000,00	1.110.900,00	1.163.465,00	1.221.550,00	1.277.100,00
--	--	--------------	--------------	--------------	--------------	--------------	--------------	--------------

Total da Realização da Previsão

				0,00	0,00	0,00	0,00	0,00
--	--	--	--	------	------	------	------	------

Total da Diferença entre o Previsto e o Executado

				-1.110.900,00	-1.163.465,00	-1.221.550,00	-1.277.100,00	-1.277.100,00
--	--	--	--	---------------	---------------	---------------	---------------	---------------



Prefeitura Municipal de Acará

ESTADO DO PARÁ

PLANO PLURIANUAL 2014 A 2017

Despesas Realizadas 2011/2013 e Previstas 2014/2017

Acompanhamento da Despesa Prevista com a Realizada (por Projeto/Atividade)

Página: 18

Em Real (R\$)

DISCRIMINAÇÃO	DESPA REALIZADA					PREVISÃO		
	2011	2012	2013	2014	2015	2016	2017	
28 SECRETARIA MUN. DE ASSISTÊNCIA E DESENV. SOCIAL								
002 FUNDO MUNICIPAL DE ASSISTÊNCIA SOCIAL								
Projeto(s)								
1.012 Construção e Melhoria da Estrutura Física da Ação Social Acompanhamento da Realização da Previsão Diferença entre o Previsto e o Executado	0,00	0,00	480.000,00	504.000,00 0,00	528.000,00 0,00	555.000,00 0,00	582.000,00 0,00	
1.013 Realização de Estudos, Pesquisas e Capacitação Acompanhamento da Realização da Previsão Diferença entre o Previsto e o Executado	0,00	0,00	5.000,00	5.250,00 0,00	5.510,00 0,00	5.800,00 0,00	6.100,00 0,00	
1.014 Construção e Melh. nos Centros de Ref. de Assistência Social Acompanhamento da Realização da Previsão Diferença entre o Previsto e o Executado	0,00	0,00	440.000,00	462.000,00 0,00	484.000,00 0,00	508.000,00 0,00	534.000,00 0,00	
1.015 Melhoria na Estrutura Física de Apoio aos Projetos Sociais Acompanhamento da Realização da Previsão Diferença entre o Previsto e o Executado	0,00	0,00	70.000,00	265.750,00 0,00	286.500,00 0,00	317.300,00 0,00	348.200,00 0,00	
1.016 Apoio aos Programas de Geração de Emprego e Renda Acompanhamento da Realização da Previsão Diferença entre o Previsto e o Executado	0,00	0,00	0,00	55.000,00 0,00	66.000,00 0,00	69.000,00 0,00	72.000,00 0,00	
Atividade(S)								
2.049 Manutenção dos Conselhos Municipais Acompanhamento da Realização da Previsão Diferença entre o Previsto e o Executado	0,00	0,00	147.000,00	154.350,00 0,00	161.550,00 0,00	169.100,00 0,00	177.200,00 0,00	
2.050 Manutenção das Ativ. Benefícios Eventuais Acompanhamento da Realização da Previsão Diferença entre o Previsto e o Executado	0,00	0,00	130.000,00	236.500,00 0,00	299.000,00 0,00	360.000,00 0,00	423.000,00 0,00	
2.051 Atendimento a Pessoa Idosa Acompanhamento da Realização da Previsão Diferença entre o Previsto e o Executado	0,00	0,00	71.000,00	74.550,00 0,00	77.435,00 0,00	82.300,00 0,00	86.900,00 0,00	
2.052 Atendimento do Bolsa Família Acompanhamento da Realização da Previsão	0,00	0,00	229.000,00	290.450,00 0,00	312.230,00 0,00	334.200,00 0,00	358.600,00 0,00	



Prefeitura Municipal de Acará

ESTADO DO PARÁ

PLANO PLURIANUAL 2014 A 2017

Despesas Realizadas 2011/2013 e Previstas 2014/2017

Acompanhamento da Despesa Prevista com a Realizada (por Projeto/Atividade)

Página: 19
Em Real (R\$)

DISCRIMINAÇÃO	DESPESA REALIZADA						PREVISÃO			
	2011	2012	2013	2014	2015	2016	2017			
Diferença entre o Previsto e o Executado										
2.053 Apoio ao Programa Projoem Adolescente				-290.450,00	-312.230,00	-334.200,00	-358.600,00			
Acompanhamento da Realização da Previsão	0,00	0,00	339.000,00	455.950,00	523.005,00	545.300,00	570.400,00			
Diferença entre o Previsto e o Executado				0,00	0,00	0,00	0,00			
2.054 Apoio ao Programa de Erradicação do Trabalho Infantil				-455.950,00	-523.005,00	-545.300,00	-570.400,00			
Acompanhamento da Realização da Previsão	0,00	0,00	94.000,00	148.700,00	163.030,00	176.200,00	193.000,00			
Diferença entre o Previsto e o Executado				0,00	0,00	0,00	0,00			
2.055 Manutenção do Igd-Suas				-148.700,00	-163.030,00	-176.200,00	-193.000,00			
Acompanhamento da Realização da Previsão	0,00	0,00	48.000,00	50.400,00	52.900,00	55.100,00	57.600,00			
Diferença entre o Previsto e o Executado				0,00	0,00	0,00	0,00			
2.056 Serviço de Proteção Social Básica a Família- CRAS				-50.400,00	-52.900,00	-55.100,00	-57.600,00			
Acompanhamento da Realização da Previsão	0,00	0,00	364.000,00	482.200,00	506.425,00	531.150,00	556.600,00			
Diferença entre o Previsto e o Executado				0,00	0,00	0,00	0,00			
2.057 Serviço de Proteção Social Especial a Família-CREAS				-482.200,00	-506.425,00	-531.150,00	-556.600,00			
Acompanhamento da Realização da Previsão	0,00	0,00	113.000,00	168.600,00	176.790,00	184.725,00	195.200,00			
Diferença entre o Previsto e o Executado				0,00	0,00	0,00	0,00			
2.058 Centro de Referência em Assistência Social-CRAS VOLANTE				-168.600,00	-176.790,00	-184.725,00	-195.200,00			
Acompanhamento da Realização da Previsão	0,00	0,00	194.000,00	253.700,00	265.600,00	279.430,00	292.000,00			
Diferença entre o Previsto e o Executado				0,00	0,00	0,00	0,00			
2.062 Manutenção do Programa BPC na Escola				-253.700,00	-265.600,00	-279.430,00	-292.000,00			
Acompanhamento da Realização da Previsão	0,00	0,00	0,00	30.000,00	30.000,00	39.000,00	44.000,00			
Diferença entre o Previsto e o Executado				0,00	0,00	0,00	0,00			
Total da Unidade	0,00	0,00	2.724.000,00	3.637.400,00	3.937.975,00	4.211.605,00	4.496.800,00			
Total da Realização da Previsão	0,00	0,00	0,00	0,00	0,00	0,00	0,00			
Total da Diferença entre o Previsto e o Executado	0,00	0,00	-3.637.400,00	-3.637.400,00	-3.937.975,00	-4.211.605,00	-4.496.800,00			



Prefeitura Municipal de Acará

ESTADO DO PARÁ

PLANO PLURIANUAL 2014 A 2017

Despesas Realizadas 2011/2013 e Previsões 2014/2017

Acompanhamento da Despesa Prevista com a Realizada (por Projeto/Atividade)

Página: 20
Em Real (R\$)

Atividade(s)	DESPESA REALIZADA					PREVISÃO		
	2011	2012	2013	2014	2015	2016	2017	
28 SECRETARIA MUN. DE ASSISTÊNCIA E DESENV. SOCIAL								
003 FUNDO MUN.DOS DIREITOS DA CRIANÇA E DO ADOLESCENTE								
Atividade(s)								
2.059 Manut. do Piso Básico Variável-Lancha Assistência Social	0,00	0,00	0,00	60.000,00	64.500,00	60.150,00	60.000,00	
Acompanhamento da Realização da Previsão				0,00	0,00	0,00	0,00	
Diferença entre o Previsto e o Executado				-60.000,00	-64.500,00	-60.150,00	-60.000,00	
2.060 Manut. das Ativ.do Fundo Mun.dos Dir.da Criança e do Adoles	0,00	0,00	8.000,00	8.400,00	8.805,00	9.100,00	9.600,00	
Acompanhamento da Realização da Previsão				0,00	0,00	0,00	0,00	
Diferença entre o Previsto e o Executado				-8.400,00	-8.805,00	-9.100,00	-9.600,00	
2.061 Manut. do Conselho Mun.dos Dir.da Criança e Adolescente	0,00	0,00	4.000,00	54.200,00	59.400,00	64.800,00	70.200,00	
Acompanhamento da Realização da Previsão				0,00	0,00	0,00	0,00	
Diferença entre o Previsto e o Executado				-54.200,00	-59.400,00	-64.800,00	-70.200,00	
Total da Unidade	0,00	0,00	12.000,00	122.600,00	132.705,00	134.050,00	139.800,00	
Total da Realização da Previsão				0,00	0,00	0,00	0,00	
Total da Diferença entre o Previsto e o Executado				-122.600,00	-132.705,00	-134.050,00	-139.800,00	



Prefeitura Municipal de Acará

ESTADO DO PARÁ

PLANO PLURIANUAL 2014 A 2017

Despesas Realizadas 2011/2013 e Previstas 2014/2017

Acompanhamento da Despesa Prevista com a Realizada (por Projeto/Atividade)

Página: 21
Em Real (R\$)

DISCRIMINAÇÃO	PREVISÃO						
	2011	2012	2013	2014	2015	2016	2017
29 SECRETARIA MUNICIPAL DE TRANSPORTE							
001 GESTÃO ADMINISTRATIVA							
Projeto(s)							
1.017 Melhoria da Est.Física de Apoio ao Sistema de Transporte Acompanhamento da Realização da Previsão Diferença entre o Previsto e o Executado	0,00	0,00	160.000,00	1.318.000,00 0,00	1.331.400,00 0,00	1.344.000,00 0,00	1.363.000,00 0,00
1.018 Melhoria e Expansão de Vias e Logradouros Públicos Acompanhamento da Realização da Previsão Diferença entre o Previsto e o Executado	0,00	0,00	500.000,00	525.000,00 0,00	551.250,00 0,00	578.000,00 0,00	600.000,00 0,00
1.019 Expansão e Recuperação de Estradas Vicinais Acompanhamento da Realização da Previsão Diferença entre o Previsto e o Executado	0,00	0,00	630.000,00	686.500,00 0,00	703.050,00 0,00	720.000,00 0,00	757.000,00 0,00
1.020 Implantação e Regularização do Trânsito Municipal Acompanhamento da Realização da Previsão Diferença entre o Previsto e o Executado	0,00	0,00	0,00	145.000,00 0,00	183.000,00 0,00	196.000,00 0,00	209.000,00 0,00
Atividade(s)							
2.063 Manutenção da Secretaria Municipal de Transporte Acompanhamento da Realização da Previsão Diferença entre o Previsto e o Executado	2.911.943,00	4.707.768,81	1.360.000,00	2.625.950,00 0,00	2.782.810,00 0,00	3.144.547,00 0,00	3.140.600,00 0,00
2.064 Manutenção das Ativ.do Departamento de Trânsito Acompanhamento da Realização da Previsão Diferença entre o Previsto e o Executado	0,00	0,00	0,00	195.000,00 0,00	225.000,00 0,00	255.000,00 0,00	290.000,00 0,00
2.065 Manutenção e Melhoria do Sistema Viário Acompanhamento da Realização da Previsão Diferença entre o Previsto e o Executado	0,00	0,00	530.000,00	541.500,00 0,00	553.050,00 0,00	565.000,00 0,00	579.000,00 0,00
Total da Unidade	2.911.943,00	4.707.768,81	3.180.000,00	6.036.950,00	6.329.560,00	6.802.547,00	6.938.600,00
Total da Realização da Previsão				0,00	0,00	0,00	0,00
Total da Diferença entre o Previsto e o Executado				-6.036.950,00	-6.329.560,00	-6.802.547,00	-6.938.600,00



Prefeitura Municipal de Acará

ESTADO DO PARÁ

PLANO PLURIANUAL 2014 A 2017

Despesas Realizadas 2011/2013 e Previsões 2014/2017

Acompanhamento da Despesa Prevista com a Realizada (por Projeto/Atividade)

Página: 22

Em Real (R\$)

DISCRIMINAÇÃO	DESPESA REALIZADA					PREVISÃO				
	2011	2012	2013	2014	2015	2016	2017			
30 SECRETARIA MUNICIPAL DE CULTURA										
001 GESTÃO ADMINISTRATIVA										
Projeto(s)										
1.021 Construção da Casa da Cultura	0,00	0,00	0,00	70.000,00	80.000,00	90.000,00	100.000,00			
Acompanhamento da Realização da Previsão				0,00	0,00	0,00	0,00			
Diferença entre o Previsto e o Executado				-70.000,00	-80.000,00	-90.000,00	-100.000,00			
1.022 Desenvolvimento de Atividades Culturais	0,00	0,00	0,00	15.000,00	18.000,00	21.000,00	24.000,00			
Acompanhamento da Realização da Previsão				0,00	0,00	0,00	0,00			
Diferença entre o Previsto e o Executado				-15.000,00	-18.000,00	-21.000,00	-24.000,00			
Atividade(s)										
2.066 Manutenção das Ativ.da Sec.Mun. de Cultura	501.287,00	0,00	0,00	160.000,00	169.500,00	179.100,00	189.400,00			
Acompanhamento da Realização da Previsão				0,00	0,00	0,00	0,00			
Diferença entre o Previsto e o Executado				-160.000,00	-169.500,00	-179.100,00	-189.400,00			
2.067 Manutenção das Ativ.de Promoção de Eventos Culturais	0,00	0,00	29.000,00	30.450,00	31.925,00	33.200,00	35.000,00			
Acompanhamento da Realização da Previsão				0,00	0,00	0,00	0,00			
Diferença entre o Previsto e o Executado				-30.450,00	-31.925,00	-33.200,00	-35.000,00			
2.068 Manutenção da Biblioteca Municipal	0,00	0,00	160.000,00	168.000,00	176.400,00	183.000,00	192.000,00			
Acompanhamento da Realização da Previsão				0,00	0,00	0,00	0,00			
Diferença entre o Previsto e o Executado				-168.000,00	-176.400,00	-183.000,00	-192.000,00			
Total da Unidade	501.287,00	0,00	189.000,00	443.450,00	475.825,00	506.300,00	540.400,00			
Total da Realização da Previsão				0,00	0,00	0,00	0,00			
Total da Diferença entre o Previsto e o Executado				-443.450,00	-475.825,00	-506.300,00	-540.400,00			



Prefeitura Municipal de Acará

ESTADO DO PARÁ

PLANO PLURIANUAL 2014 A 2017

Despesas Realizadas 2011/2013 e Previstas 2014/2017

Acompanhamento da Despesa Prevista com a Realizada (por Projeto/Atividade)

Página: 23
Em Real (R\$)

DISCRIMINAÇÃO	DESPESA REALIZADA					PREVISÃO		
	2011	2012	2013	2014	2015	2016	2017	
31 SECRETARIA MUNICIPAL DE ESPORTE E LAZER								
001 GESTÃO DE ESPORTE E LAZER								
Projeto(s)								
1.023 Construção do Complexo Esportivo Municipal	0,00	0,00	160.000,00	200.000,00	210.000,00	220.000,00	250.000,00	
Acompanhamento da Realização da Previsão				0,00	0,00	0,00	0,00	
Diferença entre o Previsto e o Executado				-200.000,00	-210.000,00	-220.000,00	-250.000,00	
1.024 Construção e Melhoria de Quadras Esportivas	0,00	0,00	200.000,00	250.000,00	251.000,00	255.000,00	260.000,00	
Acompanhamento da Realização da Previsão				0,00	0,00	0,00	0,00	
Diferença entre o Previsto e o Executado				-250.000,00	-251.000,00	-255.000,00	-260.000,00	
1.025 Promoção e Manutenção de Atividades Desportivas	0,00	0,00	8.000,00	8.400,00	8.800,00	9.200,00	9.600,00	
Acompanhamento da Realização da Previsão				0,00	0,00	0,00	0,00	
Diferença entre o Previsto e o Executado				-8.400,00	-8.800,00	-9.200,00	-9.600,00	
Atividade(s)								
2.069 Manutenção das Ativ.da Sec.Mun.de Esporte e Lazer	34.268,00	183.092,63	223.000,00	234.150,00	243.655,00	255.800,00	268.800,00	
Acompanhamento da Realização da Previsão				0,00	0,00	0,00	0,00	
Diferença entre o Previsto e o Executado				-234.150,00	-243.655,00	-255.800,00	-268.800,00	
2.070 Manutenção das Ativ.de Promoção Esportivas	0,00	0,00	22.000,00	26.100,00	27.735,00	29.200,00	30.900,00	
Acompanhamento da Realização da Previsão				0,00	0,00	0,00	0,00	
Diferença entre o Previsto e o Executado				-26.100,00	-27.735,00	-29.200,00	-30.900,00	
2.071 Manutenção das Ativ. de Práticas Desportivas	0,00	0,00	16.000,00	16.800,00	17.615,00	18.300,00	19.300,00	
Acompanhamento da Realização da Previsão				0,00	0,00	0,00	0,00	
Diferença entre o Previsto e o Executado				-16.800,00	-17.615,00	-18.300,00	-19.300,00	
Total da Unidade	34.268,00	183.092,63	629.000,00	735.450,00	758.805,00	787.500,00	838.600,00	
Total da Realização da Previsão				0,00	0,00	0,00	0,00	
Total da Diferença entre o Previsto e o Executado				-735.450,00	-758.805,00	-787.500,00	-838.600,00	



Prefeitura Municipal de Acará

ESTADO DO PARÁ

PLANO PLURIANUAL 2014 A 2017

Despesas Realizadas 2011/2013 e Previsões 2014/2017

Acompanhamento da Despesa Prevista com a Realizada (por Projeto/Atividade)

Página: 24

Em Real (R\$)

DISCRIMINAÇÃO	DESPESA REALIZADA					PREVISÃO		
	2011	2012	2013	2014	2015	2016	2017	

32 SECRETARIA MUNICIPAL DE AGRICULTURA 001 GESTÃO ADMINISTRATIVA

Atividade(s)

2.072	Manutenção das Ativ. da Sec. Municipal de Agricultura Acompanhamento da Realização da Previsão Diferença entre o Previsto e o Executado	603.817,00	640.179,77	556.000,00	543.450,00 0,00 -543.450,00	569.565,00 0,00 -569.565,00	592.100,00 0,00 -592.100,00	616.450,00 0,00 -616.450,00
-------	---	------------	------------	------------	-----------------------------------	-----------------------------------	-----------------------------------	-----------------------------------

Total da Unidade

Total da Realização da Previsão

Total da Diferença entre o Previsto e o Executado

		603.817,00	640.179,77	556.000,00	543.450,00 0,00 -543.450,00	569.565,00 0,00 -569.565,00	592.100,00 0,00 -592.100,00	616.450,00 0,00 -616.450,00
--	--	------------	------------	------------	-----------------------------------	-----------------------------------	-----------------------------------	-----------------------------------



Prefeitura Municipal de Acará

ESTADO DO PARÁ

PLANO PLURIANUAL 2014 A 2017

Despesas Realizadas 2011/2013 e Previsões 2014/2017

Acompanhamento da Despesa Prevista com a Realizada (por Projeto/Atividade)

Página: 25

Em Real (R\$)

DISCRIMINAÇÃO	DESPESA REALIZADA					PREVISÃO		
	2011	2012	2013	2014	2015	2016	2017	
32 SECRETARIA MUNICIPAL DE AGRICULTURA								
002 GESTÃO OPERACIONAL								
Projeto(s)								
1.026 Melhoria da Infra-estrutura de Apoio ao Sistema Produtivo	0,00	0,00	320.000,00	336.000,00	352.000,00	370.000,00	380.000,00	
Acompanhamento da Realização da Previsão				0,00	0,00	0,00	0,00	
Diferença entre o Previsto e o Executado				-336.000,00	-352.000,00	-370.000,00	-380.000,00	
1.027 Incentivo a Atividade em Psicologia	0,00	0,00	8.000,00	58.400,00	63.800,00	69.200,00	74.700,00	
Acompanhamento da Realização da Previsão				0,00	0,00	0,00	0,00	
Diferença entre o Previsto e o Executado				-58.400,00	-63.800,00	-69.200,00	-74.700,00	
1.028 Apoio as Atividades de Entidades da Cadeia Produtiva	0,00	0,00	9.000,00	159.450,00	174.900,00	190.200,00	205.800,00	
Acompanhamento da Realização da Previsão				0,00	0,00	0,00	0,00	
Diferença entre o Previsto e o Executado				-159.450,00	-174.900,00	-190.200,00	-205.800,00	
1.029 Apoio as Atividades Pecuárias	0,00	0,00	8.000,00	8.400,00	8.800,00	9.100,00	9.600,00	
Acompanhamento da Realização da Previsão				0,00	0,00	0,00	0,00	
Diferença entre o Previsto e o Executado				-8.400,00	-8.800,00	-9.100,00	-9.600,00	
Atividade(s)								
2.073 Manutenção das Ativ. para Realização de Eventos Agrícolas	0,00	0,00	5.000,00	5.250,00	5.505,00	5.700,00	6.000,00	
Acompanhamento da Realização da Previsão				0,00	0,00	0,00	0,00	
Diferença entre o Previsto e o Executado				-5.250,00	-5.505,00	-5.700,00	-6.000,00	
2.074 Apoio ao Associativismo e Cooperativismo Regional	0,00	0,00	9.000,00	9.450,00	9.900,00	10.200,00	10.800,00	
Acompanhamento da Realização da Previsão				0,00	0,00	0,00	0,00	
Diferença entre o Previsto e o Executado				-9.450,00	-9.900,00	-10.200,00	-10.800,00	
2.075 Melhoria e Ampliação de Estradas	0,00	0,00	2.500.000,00	2.150.000,00	2.257.500,00	2.365.000,00	2.472.000,00	
Acompanhamento da Realização da Previsão				0,00	0,00	0,00	0,00	
Diferença entre o Previsto e o Executado				-2.150.000,00	-2.257.500,00	-2.365.000,00	-2.472.000,00	
2.076 Manutenção do Horto Municipal	0,00	0,00	8.000,00	8.400,00	8.800,00	9.100,00	9.600,00	
Acompanhamento da Realização da Previsão				0,00	0,00	0,00	0,00	
Diferença entre o Previsto e o Executado				-8.400,00	-8.800,00	-9.100,00	-9.600,00	



Prefeitura Municipal de Acará

ESTADO DO PARÁ

PLANO PLURIANUAL 2014 A 2017

Despesas Realizadas 2011/2013 e Previstas 2014/2017

Acompanhamento da Despesa Prevista com a Realizada (por Projeto/Atividade)

Página: 26
Em Real (R\$)

DISCRIMINAÇÃO	DESPESA REALIZADA				PREVISÃO			
	2011	2012	2013	2014	2015	2016	2017	
Total da Unidade	0,00	0,00	2.867.000,00	2.735.350,00	2.881.205,00	3.028.500,00	3.168.500,00	
Total da Realização da Previsão				0,00	0,00	0,00	0,00	
Total da Diferença entre o Previsto e o Executado				-2.735.350,00	-2.881.205,00	-3.028.500,00	-3.168.500,00	



Prefeitura Municipal de Acará

ESTADO DO PARÁ

PLANO PLURIANUAL 2014 A 2017

Despesas Realizadas 2011/2013 e Previsões 2014/2017

Acompanhamento da Despesa Prevista com a Realizada (por Projeto/Atividade)

Página: 27
Em Real (R\$)

DISCRIMINAÇÃO	DESPESA REALIZADA					PREVISÃO				
	2011	2012	2013	2014	2015	2016	2017			
33 SECRETARIA MUNICIPAL DE MEIO AMBIENTE E TURISMO										
001 GESTÃO ADMINISTRATIVA										
Projeto(s)										
1.030 Apoio a Recuperação de Áreas Degradadas	0,00	0,00	24.000,00	25.200,00	25.600,00	26.800,00	28.200,00			
Acompanhamento da Realização da Previsão				0,00	0,00	0,00	0,00			
Diferença entre o Previsto e o Executado				-25.200,00	-25.600,00	-26.800,00	-28.200,00			
1.031 Realização de Estudos e Pesquisas Ambientais	0,00	0,00	0,00	9.000,00	10.500,00	12.000,00	13.500,00			
Acompanhamento da Realização da Previsão				0,00	0,00	0,00	0,00			
Diferença entre o Previsto e o Executado				-9.000,00	-10.500,00	-12.000,00	-13.500,00			
1.032 Programa de Fomento a Entidades Ambientais	0,00	0,00	0,00	6.000,00	7.000,00	7.200,00	7.400,00			
Acompanhamento da Realização da Previsão				0,00	0,00	0,00	0,00			
Diferença entre o Previsto e o Executado				-6.000,00	-7.000,00	-7.200,00	-7.400,00			
1.033 Apoio a Projetos Ambientais	0,00	0,00	9.000,00	109.450,00	119.900,00	130.200,00	140.800,00			
Acompanhamento da Realização da Previsão				0,00	0,00	0,00	0,00			
Diferença entre o Previsto e o Executado				-109.450,00	-119.900,00	-130.200,00	-140.800,00			
Atividade(s)										
2.077 Manutenção das Ativ.da Sec.Mun.de Meio Ambiente e Turismo	230.591,00	0,00	257.000,00	269.850,00	282.240,00	294.750,00	309.700,00			
Acompanhamento da Realização da Previsão				0,00	0,00	0,00	0,00			
Diferença entre o Previsto e o Executado				-269.850,00	-282.240,00	-294.750,00	-309.700,00			
2.078 Manutenção das Ativ.do Depº de Fisc. e Controle Ambiental	0,00	0,00	24.000,00	25.200,00	26.400,00	27.600,00	28.200,00			
Acompanhamento da Realização da Previsão				0,00	0,00	0,00	0,00			
Diferença entre o Previsto e o Executado				-25.200,00	-26.400,00	-27.600,00	-28.200,00			
Total da Unidade	230.591,00	0,00	314.000,00	444.700,00	471.640,00	498.550,00	527.800,00			
Total da Realização da Previsão				0,00	0,00	0,00	0,00			
Total da Diferença entre o Previsto e o Executado				-444.700,00	-471.640,00	-498.550,00	-527.800,00			



Prefeitura Municipal de Acará

ESTADO DO PARÁ

PLANO PLURIANUAL 2014 A 2017

Despesas Realizadas 2011/2013 e Previsões 2014/2017

Acompanhamento da Despesa Prevista com a Realizada (por Projeto/Atividade)

Página: 28
Em Real (R\$)

DISCRIMINAÇÃO	DESPESA REALIZADA						PREVISÃO		
	2011	2012	2013	2014	2015	2016	2017		
33 SECRETARIA MUNICIPAL DE MEIO AMBIENTE E TURISMO									
002 GESTÃO DE TURISMO									
Projeto(s)									
1.034 Operacionalização do Turismo Regional	0,00	0,00	8.000,00	8.400,00	8.800,00	9.100,00	9.600,00		
Acompanhamento da Realização da Previsão				0,00	0,00	0,00	0,00		
Diferença entre o Previsto e o Executado				-8.400,00	-8.800,00	-9.100,00	-9.600,00		
Atividade(s)									
2.079 Manutenção das Ativ.do Departamento de Turismo	0,00	0,00	8.000,00	8.400,00	8.800,00	9.100,00	9.600,00		
Acompanhamento da Realização da Previsão				0,00	0,00	0,00	0,00		
Diferença entre o Previsto e o Executado				-8.400,00	-8.800,00	-9.100,00	-9.600,00		
Total da Unidade	0,00	0,00	16.000,00	16.800,00	17.600,00	18.200,00	19.200,00		
Total da Realização da Previsão				0,00	0,00	0,00	0,00		
Total da Diferença entre o Previsto e o Executado				-16.800,00	-17.600,00	-18.200,00	-19.200,00		



Prefeitura Municipal de Acará

ESTADO DO PARA

PLANO PLURIANUAL 2014 A 2017

Despesas Realizadas 2011/2013 e Previstas 2014/2017

Acompanhamento da Despesa Prevista com a Realizada (por Projeto/Atividade)

Página: 29

Em Real (R\$)

DISCRIMINAÇÃO	PREVISÃO						
	2011	2012	2013	2014	2015	2016	2017
34 SECRETARIA MUNICIPAL DA CIDADE E DA HABITAÇÃO							
001 GESTÃO ADMINISTRATIVA							
Projeto(s)							
1.035 Melhoria das Condições de Moradia Acompanhamento da Realização da Previsão Diferença entre o Previsto e o Executado	0,00	0,00	0,00	500.000,00 0,00	520.000,00 0,00	530.000,00 0,00	550.000,00 0,00
1.036 Realização de Estudos, Pesquisas e Projetos Habitacionais Acompanhamento da Realização da Previsão Diferença entre o Previsto e o Executado	0,00	0,00	0,00	10.000,00 0,00	11.200,00 0,00	12.200,00 0,00	13.400,00 0,00
Atividade(s)							
2.080 Manutenção das Ativ. da Sec. Mun. da Cidade e de Habitação Acompanhamento da Realização da Previsão Diferença entre o Previsto e o Executado	0,00	0,00	45.000,00	69.250,00 0,00	74.875,00 0,00	79.100,00 0,00	83.200,00 0,00
2.081 Manutenção das Ativ. do Deptº de Planej. Urbano Acompanhamento da Realização da Previsão Diferença entre o Previsto e o Executado	0,00	0,00	0,00	28.000,00 0,00	30.100,00 0,00	31.400,00 0,00	32.900,00 0,00
2.082 Manut. das Ativ. do Deptº de Hab., Urban. e Terras Patrimoniais Acompanhamento da Realização da Previsão Diferença entre o Previsto e o Executado	0,00	0,00	0,00	10.000,00 0,00	11.400,00 0,00	12.700,00 0,00	14.000,00 0,00
Total da Unidade	0,00	0,00	45.000,00	617.250,00	647.575,00	665.400,00	693.500,00
Total da Realização da Previsão				0,00	0,00	0,00	0,00
Total da Diferença entre o Previsto e o Executado				-617.250,00	-647.575,00	-665.400,00	-693.500,00



Prefeitura Municipal de Acará

ESTADO DO PARÁ

PLANO PLURIANUAL 2014 A 2017

Despesas Realizadas 2011/2013 e Previstas 2014/2017

Acompanhamento da Despesa Prevista com a Realizada (por Projeto/Atividade)

Página: 30
Em Real (R\$)

DISCRIMINAÇÃO	DESPESA REALIZADA						PREVISÃO		
	2011	2012	2013	2014	2015	2016	2017		
35 SECRETARIA MUNICIPAL DE OBRAS									
001 GESTÃO ADMINISTRATIVA									
Atividade(s)									
2.083 Manutenção das Ativ. da Secretaria Municipal de Obras	2.596.991,00	2.239.318,70	2.115.000,00	2.245.750,00	2.326.720,00	2.404.460,00	2.490.500,00		
Acompanhamento da Realização da Previsão				0,00	0,00	0,00	0,00		
Diferença entre o Previsto e o Executado				-2.245.750,00	-2.326.720,00	-2.404.460,00	-2.490.500,00		
2.086 Manutenção e Expansão de Serviços Funerários	0,00	0,00	0,00	106.000,00	126.600,00	137.200,00	157.800,00		
Acompanhamento da Realização da Previsão				0,00	0,00	0,00	0,00		
Diferença entre o Previsto e o Executado				-106.000,00	-126.600,00	-137.200,00	-157.800,00		
Total da Unidade	2.596.991,00	2.239.318,70	2.115.000,00	2.351.750,00	2.453.320,00	2.541.660,00	2.648.300,00		
Total da Realização da Previsão				0,00	0,00	0,00	0,00		
Total da Diferença entre o Previsto e o Executado				-2.351.750,00	-2.453.320,00	-2.541.660,00	-2.648.300,00		



Prefeitura Municipal de Acará

ESTADO DO PARÁ

PLANO PLURIANUAL 2014 A 2017

Despesas Realizadas 2011/2013 e Previstas 2014/2017

Acompanhamento da Despesa Prevista com a Realizada (por Projeto/Atividade)

Página: 31
Em Real (R\$)

DISCRIMINAÇÃO	PREVISÃO						
	2011	2012	2013	2014	2015	2016	2017
35 SECRETARIA MUNICIPAL DE OBRAS							
002 GESTÃO DE OBRAS E PROJETOS							
Projeto(s)							
1.037 Melhoria e Expansão de Vias e Logradouros Públicos	0,00	0,00	1.085.000,00	1.289.250,00	1.393.150,00	1.497.000,00	1.602.000,00
Acompanhamento da Realização da Previsão				0,00	0,00	0,00	0,00
Diferença entre o Previsto e o Executado				-1.289.250,00	-1.393.150,00	-1.497.000,00	-1.602.000,00
1.038 Ampliação e Melhoria do Sistema de Abastecimento de Água	0,00	0,00	460.000,00	500.000,00	550.000,00	560.000,00	600.000,00
Acompanhamento da Realização da Previsão				0,00	0,00	0,00	0,00
Diferença entre o Previsto e o Executado				-500.000,00	-550.000,00	-560.000,00	-600.000,00
1.039 Construção do Sistema de Esgotamento Sanitário	0,00	0,00	0,00	600.000,00	620.000,00	620.000,00	630.000,00
Acompanhamento da Realização da Previsão				0,00	0,00	0,00	0,00
Diferença entre o Previsto e o Executado				-600.000,00	-620.000,00	-620.000,00	-630.000,00
1.040 Melhoria e Adequação dos Prédios Públicos	0,00	0,00	300.000,00	350.000,00	400.000,00	450.000,00	450.000,00
Acompanhamento da Realização da Previsão				0,00	0,00	0,00	0,00
Diferença entre o Previsto e o Executado				-350.000,00	-400.000,00	-450.000,00	-450.000,00
Atividade(s)							
2.088 Manutenção e Melhoria do Sistema de Abastecimento de Água	0,00	0,00	792.200,00	921.810,00	1.000.025,00	1.083.500,00	1.159.000,00
Acompanhamento da Realização da Previsão				0,00	0,00	0,00	0,00
Diferença entre o Previsto e o Executado				-921.810,00	-1.000.025,00	-1.083.500,00	-1.159.000,00
Total da Unidade	0,00	0,00	2.637.200,00	3.661.060,00	3.963.175,00	4.210.500,00	4.441.000,00
Total da Realização da Previsão				0,00	0,00	0,00	0,00
Total da Diferença entre o Previsto e o Executado				-3.661.060,00	-3.963.175,00	-4.210.500,00	-4.441.000,00



Prefeitura Municipal de Acará

ESTADO DO PARÁ

PLANO PLURIANUAL 2014 A 2017

Despesas Realizadas 2011/2013 e Previstas 2014/2017

Acompanhamento da Despesa Prevista com a Realizada (por Projeto/Atividade)

Página: 32
Em Real (R\$)

DISCRIMINAÇÃO	DESPESA REALIZADA					PREVISÃO				
	2011	2012	2013	2014	2015	2016	2017			
35 SECRETARIA MUNICIPAL DE OBRAS										
003 GESTÃO DE URBANISMO										
Projeto(s)										
1.041 Construção e Revitalização de Orla e Cais Arrimo	0,00	0,00	510.000,00	535.000,00	540.000,00	550.000,00	1.100.000,00			
Acompanhamento da Realização da Previsão				0,00	0,00	0,00	0,00			
Diferença entre o Previsto e o Executado				-535.000,00	-540.000,00	-550.000,00	-1.100.000,00			
Atividade(s)										
2.084 Manutenção e Melhoria de Vias e Logradouros Públicos	0,00	0,00	488.000,00	502.400,00	517.000,00	531.000,00	1.056.000,00			
Acompanhamento da Realização da Previsão				0,00	0,00	0,00	0,00			
Diferença entre o Previsto e o Executado				-502.400,00	-517.000,00	-531.000,00	-1.056.000,00			
2.085 Manutenção dos Serviços de Limpeza Pública	0,00	0,00	36.000,00	337.800,00	349.640,00	361.500,00	373.600,00			
Acompanhamento da Realização da Previsão				0,00	0,00	0,00	0,00			
Diferença entre o Previsto e o Executado				-337.800,00	-349.640,00	-361.500,00	-373.600,00			
2.087 Manutenção e Expansão da Iluminação Pública	0,00	0,00	64.000,00	167.200,00	190.555,00	224.000,00	238.000,00			
Acompanhamento da Realização da Previsão				0,00	0,00	0,00	0,00			
Diferença entre o Previsto e o Executado				-167.200,00	-190.555,00	-224.000,00	-238.000,00			
Total da Unidade	0,00	0,00	1.098.000,00	1.542.400,00	1.597.195,00	1.666.500,00	2.767.600,00			
Total da Realização da Previsão				0,00	0,00	0,00	0,00			
Total da Diferença entre o Previsto e o Executado				-1.542.400,00	-1.597.195,00	-1.666.500,00	-2.767.600,00			



Prefeitura Municipal de Acará

ESTADO DO PARÁ

PLANO PLURIANUAL 2014 A 2017

Despesas Realizadas 2011/2013 e Previsas 2014/2017

Acompanhamento da Despesa Prevista com a Realizada (por Projeto/Atividade)

Página: 33

Em Real (R\$)

DISCRIMINAÇÃO	DESPESA REALIZADA						PREVISÃO		
	2011	2012	2013	2014	2015	2016	2017		
36 SECRETARIA ESP. DE COORD. DAS POLÍTICAS PÚBLICAS									
001 GESTÃO ADMINISTRATIVA									
Projeto(s)									
1.042 Apoio aos Programas de Cidadania	0,00	0,00	0,00	12.000,00	13.200,00	13.700,00	14.300,00		
Acompanhamento da Realização da Previsão				0,00	0,00	0,00	0,00		
Diferença entre o Previsto e o Executado				-12.000,00	-13.200,00	-13.700,00	-14.300,00		
1.043 Apoio aos Projetos das Ativ.no Interior do Município	0,00	0,00	0,00	311.000,00	381.900,00	402.400,00	433.200,00		
Acompanhamento da Realização da Previsão				0,00	0,00	0,00	0,00		
Diferença entre o Previsto e o Executado				-311.000,00	-381.900,00	-402.400,00	-433.200,00		
1.044 Gestão Operac. na Expansão de Atendimento e Controle Social	0,00	0,00	0,00	12.000,00	13.200,00	13.500,00	14.000,00		
Acompanhamento da Realização da Previsão				0,00	0,00	0,00	0,00		
Diferença entre o Previsto e o Executado				-12.000,00	-13.200,00	-13.500,00	-14.000,00		
Atividade(s)									
2.089 Manutenção das Ativ.da Sec.Esp.de Coord.das Pol.Públicas	0,00	45.570,00	71.000,00	74.550,00	78.185,00	81.600,00	85.300,00		
Acompanhamento da Realização da Previsão				0,00	0,00	0,00	0,00		
Diferença entre o Previsto e o Executado				-74.550,00	-78.185,00	-81.600,00	-85.300,00		
Total da Unidade	0,00	45.570,00	71.000,00	409.550,00	486.485,00	511.200,00	546.800,00		
Total da Realização da Previsão				0,00	0,00	0,00	0,00		
Total da Diferença entre o Previsto e o Executado				-409.550,00	-486.485,00	-511.200,00	-546.800,00		



Prefeitura Municipal de Acará
ESTADO DO PARÁ

PLANO PLURIANUAL 2014 A 2017

Despesas Realizadas 2011/2013 e Previstas 2014/2017

Acompanhamento da Despesa Prevista com a Realizada (por Projeto/Atividade)

Página: 34
Em Real (R\$)

DISCRIMINAÇÃO	DESPESA REALIZADA						PREVISÃO		
	2011	2012	2013	2014	2015	2016	2017		
37 SECRETARIA ESP. DE INCLUSÃO E PROTEÇÃO SOCIAL									
001 GESTÃO ADMINISTRATIVA									
Projeto(s)									
1.045 Construção de Centro de Atendimento Clínico Especializado	0,00	0,00	0,00	180.000,00	205.000,00	206.000,00	210.000,00		
Acompanhamento da Realização da Previsão				0,00	0,00	0,00	0,00		
Diferença entre o Previsto e o Executado				-180.000,00	-205.000,00	-206.000,00	-210.000,00		
1.046 Apoio aos Programas de Inclusão e Proteção Social	0,00	0,00	0,00	13.000,00	14.100,00	14.500,00	15.200,00		
Acompanhamento da Realização da Previsão				0,00	0,00	0,00	0,00		
Diferença entre o Previsto e o Executado				-13.000,00	-14.100,00	-14.500,00	-15.200,00		
Atividade(s)									
2.090 Manutenção das Ativ.da Sec.Mun.de Inclusão e Proteção Social	0,00	0,00	0,00	39.000,00	50.700,00	62.400,00	74.100,00		
Acompanhamento da Realização da Previsão				0,00	0,00	0,00	0,00		
Diferença entre o Previsto e o Executado				-39.000,00	-50.700,00	-62.400,00	-74.100,00		
Total da Unidade	0,00	0,00	0,00	232.000,00	269.800,00	282.900,00	299.300,00		
Total da Realização da Previsão				0,00	0,00	0,00	0,00		
Total da Diferença entre o Previsto e o Executado				-232.000,00	-269.800,00	-282.900,00	-299.300,00		



Prefeitura Municipal de Acará

ESTADO DO PARÁ

PLANO PLURIANUAL 2014 A 2017

Despesas Realizadas 2011/2013 e Previsões 2014/2017

Acompanhamento da Despesa Prevista com a Realizada (por Projeto/Atividade)

Página: 35
Em Real (R\$)

DISCRIMINAÇÃO	PREVISÃO						
	2011	2012	2013	2014	2015	2016	2017
99 RESERVA DE CONTINGÊNCIA							
999 RESERVA DE CONTINGÊNCIA							
Atividade(s)							
9.999 Reserva de Contingência	0,00	0,00	600.000,00	727.050,00	766.000,00	840.000,00	880.000,00
Acompanhamento da Realização da Previsão				0,00	0,00	0,00	0,00
Diferença entre o Previsto e o Executado				-727.050,00	-766.000,00	-840.000,00	-880.000,00
Total da Unidade	0,00	0,00	600.000,00	727.050,00	766.000,00	840.000,00	880.000,00
Total da Realização da Previsão				0,00	0,00	0,00	0,00
Total da Diferença entre o Previsto e o Executado				-727.050,00	-766.000,00	-840.000,00	-880.000,00
Total Geral da Despesa Realizada				0,00	0,00	0,00	0,00
Saldo de Dotação				-108.762.320,00	-114.848.435,00	-120.315.587,00	-126.300.545,00
Total				108.762.320,00	114.848.435,00	120.315.587,00	126.300.545,00



Prefeitura Municipal de Acará

ESTADO DO PARÁ

PLANO PLURIANUAL 2014 A 2017

Despesas Previstas de 2014/2017

Acompanhamento Físico de Ações

Página: 1

Descrição da Ação	Gerente da ação	Tipo	Produto	Tipo	METAS FÍSICAS				
					2014	2015	2016	2017	Total

Unidade Orçamentária: 10.001 GESTÃO LEGISLATIVA

Programa: 0003 - Atuação do Poder Legislativo

1	Operacionalização das Ações	Presidente da Câmara	2.001	Atividades	Previsão	100					100
					Execução	0					0
					Diferença	-100	0	0	0	0	-100
1	Divulgação das Ações do Poder Legislativo	Presidente da Câmara	2.002	Atividades	Previsão	100					100
					Execução	0					0
					Diferença	-100	0	0	0	0	-100



Prefeitura Municipal de Acará

ESTADO DO PARÁ

PLANO PLURIANUAL 2014 A 2017

Despesas Previstas de 2014/2017

Acompanhamento Físico de Ações

Página: 2

Descrição da Ação	Gerente da ação	Tipo	Produto	Tipo	METAS FÍSICAS				Total
					2014	2015	2016	2017	
Unidade Orçamentária: 20.001 COORDENAÇÃO POLÍTICO-ADMINISTRATIVA									
Programa: 0002 - Coordenação Governamental, Institucional e de Planejamento									
1 Operacionalização das Ações	Chefia de Gabinete	2.003	Atividades	Previsão Execução	100				100 0
				Diferença	-100	0	0	0	-100
1 Apoio Técnico nas Ações Administrativas	Chefia de Gabinete	2.004	Atividades	Previsão Execução	5				5 0
				Diferença	-5	0	0	0	-5
1 Divulgação Oficial das Ações de Governo	Chefia de Gabinete	2.005	Atividades	Previsão Execução	100				100 0
				Diferença	-100	0	0	0	-100



Prefeitura Municipal de Acará

ESTADO DO PARÁ
PLANO PLURIANUAL 2014 A 2017
Despesas Previstas de 2014/2017
Acompanhamento Físico de Ações

Página: 4

Descrição da Ação	Gerente da ação	Tipo	Produto	Tipo	METAS FÍSICAS			
					2014	2015	2016	2017

Unidade Orçamentária: 22.001 GESTÃO ADMINISTRATIVA-FINANCEIRA

Programa: 0001 - Ações Administrativas, Financeiras e Patrimoniais

1	Encargos de dividas contratadas com	Secretário Municipal	0.001	Dividas	Previsão	4	1			5
					Execução					0
					Diferença	-4	-1	0	0	-5
1	Formação do Patrimônio do Servidor	Secretário Municipal	0.002	Servidor	Previsão					0
					Execução					0
					Diferença	0	0	0	0	0
1	Pagamentos e Recolhimentos por	Secretário Municipal	0.003	Encargos Pagos	Previsão	100				100
					Execução					0
					Diferença	-100	0	0	0	-100
1	Operacionalização das Atividades da	Secretário Municipal	2.008	Atividades	Previsão	100				100
					Execução					0
					Diferença	-100	0	0	0	-100
1	Apoio as Atividades das Entidades de	Secretário Municipal	2.009	Atividades	Previsão	4	2	2		8
					Execução					0
					Diferença	-4	-2	-2	0	-8



Prefeitura Municipal de Acará

ESTADO DO PARÁ

PLANO PLURIANUAL 2014 A 2017

Despesas Previstas de 2014/2017

Acompanhamento Físico de Ações

Descrição da Ação	Gerente da ação	Tipo	Produto	Tipo	METAS FÍSICAS			
					2014	2015	2016	2017

Unidade Orçamentária: 22.002 FUNDO DE GARANTIA DE PARCERIAS PÚBLICO-PRIVADAS

Programa: 0006 - Programa de Desenvolvimento Econômico

I	Operacionalização das ações para garantir o	Secretário Municipal	2.091	Sociedade em	Previsão	100				100
					Execução					0
					Diferença	-100	0	0	0	-100



Prefeitura Municipal de Acará

ESTADO DO PARÁ

PLANO PLURIANUAL 2014 A 2017

Despesas Previstas de 2014/2017

Acompanhamento Físico de Ações

Página: 6

Descrição da Ação	Gerente da ação	Tipo	Produto	Tipo	METAS FÍSICAS			
					2014	2015	2016	2017

Unidade Orçamentária: 23.001 GESTÃO ADMINISTRATIVA

Programa: 0001 - Ações Administrativas, Financeiras e Patrimoniais

Operacionalização das Ativ. da Secretaria	Secretário Municipal	2.010	Atividades	Previsão	Execução	100	0
1	Operacionalização das Ativ. da Secretaria	Secretário Municipal	2.010	Atividades	Previsão	100	0
				Diferença	-100	0	0
1	Contribuição para Manutenção	Secretário Municipal	2.011	Estrutura	Previsão	1	2
				Execução	1	2	2
				Diferença	-1	-2	-2
1	Amortização da Dívida Contratada	Secretário Municipal	2.012	Estrutura	Previsão	0	0
				Execução	0	0	0
				Diferença	0	0	0



Prefeitura Municipal de Acará

ESTADO DO PARA
PLANO PLURIANUAL 2014 A 2017
Despesas Previstas de 2014/2017
Acompanhamento Físico de Ações

Página: 7

Descrição da Ação	Gerente da ação	Tipo	Produto	Tipo	METAS FÍSICAS			
					2014	2015	2016	2017

Unidade Orçamentária: 24.001 GESTÃO ADMINISTRATIVA

Programa: 0001 - Ações Administrativas, Financeiras e Patrimoniais

1	Operacionalização das Atividades da	Procurador	2.013	Estrutura	Previsão	1	Execução	0	Diferença	-1	0	0	-1
---	-------------------------------------	------------	-------	-----------	----------	---	----------	---	-----------	----	---	---	----



Prefeitura Municipal de Acará

ESTADO DO PARÁ
PLANO PLURIANUAL 2014 A 2017
Despesas Previstas de 2014/2017
Acompanhamento Físico de Ações

Página: 8

Descrição da Ação	Gerente da ação	Tipo	Produto	Tipo	METAS FÍSICAS			
					2014	2015	2016	2017

Unidade Orçamentária: 25.001 GESTÃO ADMINISTRATIVA

Programa: 0001 - Ações Administrativas, Financeiras e Patrimoniais

1	Operacionalização das Atividades da	Controlador	2.014	Estrutura	Previsão	1					
					Execução						
					Diferença	-1	0	0	0	-1	



Prefeitura Municipal de Acará

ESTADO DO PARÁ
PLANO PLURIANUAL 2014 A 2017
Despesas Previstas de 2014/2017
Acompanhamento Físico de Ações

Página: 9

Descrição da Ação	Gerente da ação	Tipo	Produto	Tipo	METAS FÍSICAS				
					2014	2015	2016	2017	Total

Unidade Orçamentária: 26.001 GESTÃO ADMINISTRATIVA

Programa: 0001 - Ações Administrativas, Financeiras e Patrimoniais

1	Operacionalização das Ações	Secretário Municipal	2.015	Estrutura	Previsão	1						1
					Execução							0
					Diferença	-1	0	0	0			-1

Programa: 0005 - Educação para Todos

1	Apoiar as ações dos conselhos em busca de	Secretário Municipal	2.025	Estrutura	Previsão	100						100
					Execução							0
					Diferença	-100	0	0	0			-100



Prefeitura Municipal de Acará

ESTADO DO PARA
PLANO PLURIANUAL 2014 A 2017
Despesas Previstas de 2014/2017
Acompanhamento Físico de Ações

Página: 10

Descrição da Ação	Gerente da ação	Tipo	Produto	Tipo	METAS FÍSICAS				
					2014	2015	2016	2017	Total
Unidade Orçamentária: 26.002 GESTÃO DE ENSINO FUNDAMENTAL									
Programa: 0005 - Educação para Todos									
1 Promover a qualidade da educação	Secretário Municipal	1.002	Professor	Previsão	50	50	50	50	200
				Execução					0
				Diferença	-50	-50	-50	-50	-200
1 Construção, ampliação e reforma de	Secretário Municipal	1.003	Escolas	Previsão	20	20	40	20	100
				Execução					0
				Diferença	-20	-20	-40	-20	-100
1 Construção e aparelhamento de Unidades	Secretário Municipal	1.004	Unidades de	Previsão					0
				Execução					
				Diferença	0	0	0	0	0
1 Construção e Revitalização de Quadras	Secretário Municipal	1.005	Unidades de	Previsão	10	10	10	20	50
				Execução					0
				Diferença	-10	-10	-10	-20	-50
2 Construção, adaptação e aparelhamento de	Secretário Municipal	1.005	Unidades de	Previsão					0
				Execução					
				Diferença	0	0	0	0	0
1 Distribuição de Merenda Escolar aos	Secretário Municipal	2.016	Programa	Previsão	100				100
				Execução					0
				Diferença	-100	0	0	0	-100
1 Operacionalização das ações voltadas para	Secretário Municipal	2.017	Programa	Previsão	100				100
				Execução					0
				Diferença	-100	0	0	0	-100



Prefeitura Municipal de Acará

ESTADO DO PARÁ

PLANO PLURIANUAL 2014 A 2017

Despesas Previstas de 2014/2017

Acompanhamento Físico de Ações

Página: 11

Descrição da Ação	Gerente da ação	Tipo	Produto	Tipo	METAS FÍSICAS				
					2014	2015	2016	2017	Total
I Operacionalização do Transporte Escolar .	Secretário Municipal	2.018	Programa	Previsão Execução	100				100 0
				Diferença	-100	0	0	0	-100
I Operacionalização de ações voltadas para o	Secretário Municipal	2.019	Programa	Previsão Execução	100				100 0
				Diferença	-100	0	0	0	-100
I Assegurar a fâbetização de jovens,adultos e	Secretário Municipal	2.020	Programa	Previsão Execução	100				100 0
				Diferença	-100	0	0	0	-100
I Operacionalização das ações voltadas para	Secretário Municipal	2.021	Programa	Previsão Execução	100				100 0
				Diferença	-100	0	0	0	-100
I Escolarizar os jovens agricultores familiares	Secretário Municipal	2.022	Programa	Previsão Execução	100				100 0
				Diferença	-100	0	0	0	-100
I Operacionalização da ações voltadas para	Secretário Municipal	2.023	Programa	Previsão Execução	100				100 0
				Diferença	-100	0	0	0	-100
I Operacionalização das ações voltadas para	Secretário Municipal	2.026	Programas	Previsão Execução					0 0
				Diferença	0	0	0	0	0
I Garantir o pagamento dos profissionais do	Secretário Municipal	2.027	Profissionais	Previsão Execução	100				100 0
				Diferença	-100	0	0	0	-100



Prefeitura Municipal de Acará

ESTADO DO PARÁ

PLANO PLURIANUAL 2014 A 2017

Despesas Previstas de 2014/2017

Acompanhamento Físico de Ações

Página: 12

Descrição da Ação	Gerente da ação	Tipo	Produto	Tipo	METAS FÍSICAS					
					2014	2015	2016	2017	Total	
1 Remuneração dos profissionais da	Secretário Municipal	2.029	Profissionais	Previsão Execução	100					100 0
				Diferença	-100	0	0	0	0	-100
1 Remuneração ao Pessoal de Apoio.	Secretário Municipal	2.030	Apoio Atendido	Previsão Execução	100					100 0
				Diferença	-100	0	0	0	0	-100
1 Remuneração do Pessoal de Apoio.	Secretário Municipal	2.032	Pessoal de	Previsão Execução	100					100 0
				Diferença	-100	0	0	0	0	-100
1 Remuneração dos Profissionais de Gestão .		2.033	Profissionais de	Previsão Execução	100					100 0
				Diferença	-100	0	0	0	0	-100



Prefeitura Municipal de Acará

ESTADO DO PARÁ
PLANO PLURIANUAL 2014 A 2017
Despesas Previstas de 2014/2017
Acompanhamento Físico de Ações

Descrição da Ação	Gerente da ação	Tipo	Produto	Tipo	METAS FÍSICAS			
					2014	2015	2016	2017

Unidade Orçamentária: 26.003 GESTÃO OPERACIONAL

Programa: 0005 - Educação para Todos

1	Estruturação nas Unidades de Ensino.	Secretário Municipal	1.007	Unidades de	Previsão Execução	20	30	20	30	100 0
					Diferença	-20	-30	-20	-30	-100
1	Operacionalização das ações voltadas para	Secretário Municipal	2.024	Estrutura	Previsão Execução	100				100 0
					Diferença	-100	0	0	0	-100



Prefeitura Municipal de Acará
ESTADO DO PARÁ
PLANO PLURIANUAL 2014 A 2017
Despesas Previstas de 2014/2017
Acompanhamento Físico de Ações

Página: 14

Descrição da Ação	Gerente da ação	Tipo	Produto	Tipo	METAS FÍSICAS			
					2014	2015	2016	2017

Unidade Orçamentária: 26.004 GESTÃO DE EDUCAÇÃO INFANTIL

Programa: 0005 - Educação para Todos

1	Desenvolvimento da estrutura física em	Secretário Municipal	1.006 Educação	Previsão	2	1	1	1	4
				Execução					0
				Diferença	-2	-1	0	-1	-4
1	Remunerar os profissionais da educação	Secretário Municipal	2.028 Profissionais	Previsão	100				100
				Execução					0
				Diferença	-100	0	0	0	-100
1	Remuneração do Pessoal de Apoio a	Secretário Municipal	2.031 Pessoal de	Previsão	100				100
				Execução					0
				Diferença	-100	0	0	0	-100



Prefeitura Municipal de Acará
ESTADO DO PARÁ
PLANO PLURIANUAL 2014 A 2017
Despesas Previstas de 2014/2017
Acompanhamento Físico de Ações

Página: 15

Descrição da Ação	Gerente da ação	Tipo	Produto	Tipo	METAS FÍSICAS			
					2014	2015	2016	2017

Unidade Orçamentária: 27.001 GESTÃO ADMINISTRATIVA

Programa: 0013 -Gestão da Política de Saúde Pública

I	Operacionalização das ações	Secretário Municipal	2.034	Estrutura	Previsão	1					1
					Execução						0
					Diferença	-1	0	0	0		-1



Prefeitura Municipal de Acará
ESTADO DO PARÁ
PLANO PLURIANUAL 2014 A 2017
Despesas Previstas de 2014/2017
Acompanhamento Físico de Ações

Página: 16

Descrição da Ação	Gerente da ação	Tipo	Produto	Tipo	METAS FÍSICAS			
					2014	2015	2016	2017

Unidade Orçamentária: 27.002 FUNDO MUNICIPAL DE SAÚDE

Programa: 0013 - Gestão da Política de Saúde Pública

1	Gestão nos serviços em saúde.	Secretário Municipal	2.045	Serviço Mantido	Previsão	100					100
					Execução						0
					Diferença	-100	0	0	0		-100
1	Apoiar as atividades do Conselho.	Secretário Municipal	2.046	Conselho	Previsão	1					1
					Execução						0
					Diferença	-1	0	0	0		-1

Programa: 0014 - Atenção Básica em Saúde

1	Equipar as Unidades de Saúde.	Secretário Municipal	1.008	Unidades de	Previsão	100					100
					Execução						0
					Diferença	-100	0	0	0		-100
2	Aquisição de veículos.	Secretário Municipal	1.008	Unidades de	Previsão						0
					Execução						0
					Diferença	0	0	0	0		0
1	Garantir a Construção de Unidades de	Secretário Municipal	1.009	Unidades de	Previsão	2	2	2	2		6
					Execução						0
					Diferença	-2	-2	-2	-2		-6
1	Reestruturação na Unidade Mista de Saúde	Secretário Municipal	1.010	Unidade Mista	Previsão	1					1
					Execução						0
					Diferença	-1	0	0	0		-1
1	Atendimento em atenção a saúde	Secretário Municipal	1.011	CAPS	Previsão	1					1
					Execução						0
					Diferença	-1	0	0	0		-1



Prefeitura Municipal de Acará
ESTADO DO PARÁ
PLANO PLURIANUAL 2014 A 2017
Despesas Previstas de 2014/2017
Acompanhamento Físico de Ações

Página: 17

Descrição da Ação	Gerente da ação	Tipo	Produto	Tipo	METAS FÍSICAS				Total
					2014	2015	2016	2017	
1 Manutenção das ações básicas de	Secretário Municipal	2.035	Programa	Previsão Execução	100				100 0
				Diferença	-100	0	0	0	-100
1 Fortalecer os serviços de saúde junto a	Secretário Municipal	2.036	Programa	Previsão Execução	100				100 0
				Diferença	-100	0	0	0	-100
1 Promoção, prevenção e recuperação da	Secretário Municipal	2.037	Programa	Previsão Execução	100				100 0
				Diferença	-100	0	0	0	-100
1 Consolidar e ampliar a cobertura de atenção	Secretário Municipal	2.038	Programa	Previsão Execução					0 0
				Diferença	0	0	0	0	0
1 Intervir nos problemas sanitários ocorridos	Secretário Municipal	2.039	Programa	Previsão Execução	100				100 0
				Diferença	-100	0	0	0	-100
1 Ampliação, qualificação e divulgação das	Secretário Municipal	2.040	Programa	Previsão Execução	100				100 0
				Diferença	-100	0	0	0	-100
1 Disponibilidade de medicamentos básicos	Secretário Municipal	2.041	Programa	Previsão Execução	100				100 0
				Diferença	-100	0	0	0	-100
1 Condições físicas, materiais e operacionais	Secretário Municipal	2.042	Unidade	Previsão Execução	1				1 0
				Diferença	-1	0	0	0	-1



Prefeitura Municipal de Acará

ESTADO DO PARÁ

PLANO PLURIANUAL 2014 A 2017

Despesas Previstas de 2014/2017

Acompanhamento Físico de Ações

Página: 18

Descrição da Ação	Gerente da ação	Tipo	Produto	Tipo	METAS FÍSICAS					
					2014	2015	2016	2017	Total	
I Atendimento emergencial através do	Secretário Municipal	2.043	Serviço Mantido	Previsão Execução	1					1 0
I Assegurar à população o acesso aos	Secretário Municipal	2.044	Programa	Diferença Previsão Execução	-1 100	0	0	0	0	-1 100 0
I Ações voltadas a campanhas em saúde	Secretário Municipal	2.047	Serviços	Diferença Previsão Execução	-100 100	0	0	0	0	-100 100 0
				Diferença	-100	0	0	0	0	-100



Prefeitura Municipal de Acará

ESTADO DO PARÁ
PLANO PLURIANUAL 2014 A 2017
Despesas Previstas de 2014/2017
Acompanhamento Físico de Ações

Página: 20

Descrição da Ação	Gerente da ação	Tipo	Produto	Tipo	METAS FÍSICAS			
					2014	2015	2016	2017

Unidade Orçamentária: 28.002 FUNDO MUNICIPAL DE ASSISTÊNCIA SOCIAL

Programa: 0012 -Atenção Básica em Assistência Social

1	Construção e aparelhamento das Unidades	Secretário Municipal	1.012 Unidades		Previsão	1	1	1	1	
					Execução					4
					Diferença	-1	-1	-1	-1	-4
2	Aquisição de veículos para dar suporte as	Secretário Municipal	1.012 Veiculos		Previsão	1	1	1	1	3
					Execução					0
					Diferença	-1	-1	0	-1	-3
1	Diagnósticos	Secretário Municipal	1.013 Gestores e		Previsão	100	200	100	100	500
					Execução					0
					Diferença	-100	-200	-100	-100	-500
1	Garantir estrutura para o atendimento a	Secretário Municipal	1.014 Unidades		Previsão	1	1	1	1	2
					Execução					0
					Diferença	-1	0	-1	0	-2
1	Plantões Sociais, Visitas as	Secretário Municipal	1.015 Projetos Sociais		Previsão	100				100
					Execução					0
					Diferença	-100	0	0	0	-100
1	Garantir inclusão social e qualidade de vida	Secretário Municipal	1.016 População		Previsão	2	2	1	1	5
					Execução					0
					Diferença	-2	0	-2	-1	-5
1	Apoiar as atividades das ações voltadas ao	Secretário Municipal	2.049 Conselhos		Previsão	2	4			6
					Execução					0
					Diferença	-2	-4	0	0	-6



Prefeitura Municipal de Acará

ESTADO DO PARA

PLANO PLURIANUAL 2014 A 2017

Despesas Previstas de 2014/2017

Acompanhamento Físico de Ações

Página: 21

Descrição da Ação	Gerente da ação	Tipo	Produto	Tipo	METAS FÍSICAS				
					2014	2015	2016	2017	Total
I Atendimento a situações de	Secretário Municipal	2.050	Atividades	Previsão Execução	350	100	100	100	650 0
				Diferença	-350	-100	-100	-100	-650
I Garantir atendimento de qualidade as	Secretário Municipal	2.051	Programa	Previsão Execução	100	50	100		250 0
				Diferença	-100	-50	-100	0	-250
I Garantir as ações voltadas ao atendimento	Secretário Municipal	2.052	Programa	Previsão Execução	20.000	3.000	3.000	3.000	29.000 0
				Diferença	-20000	-3000	-3000	-3000	-29000
I Garantir serviços	Secretário Municipal	2.053	Programa	Previsão Execução	100	50	50	100	300 0
				Diferença	-100	-50	-50	-100	-300
I Garantir proteção a menores da prática do	Secretário Municipal	2.054	Programa	Previsão Execução	500	500	450	470	1.920 0
				Diferença	-500	-500	-450	-470	-1920
I Manutenção das atividades do índice de	Secretário Municipal	2.055	Atividade	Previsão Execução	100				100 0
				Diferença	-100	0	0	0	-100
I Manutenção dos serviços de proteção e	Secretário Municipal	2.056	Atividade	Previsão Execução	5.000	5.000	5.000	5.000	20.000 0
				Diferença	-5000	-5000	-5000	-5000	-20000
I Atendimento especializado a famílias e	Secretário Municipal	2.057	Atividade	Previsão Execução	50	25	25	25	125 0
				Diferença	-50	-25	-25	-25	-125



Prefeitura Municipal de Acará

ESTADO DO PARÁ

PLANO PLURIANUAL 2014 A 2017

Despesas Previstas de 2014/2017

Acompanhamento Físico de Ações

Descrição da Ação	Gerente da ação	Tipo	Produto	Tipo	METAS FÍSICAS				
					2014	2015	2016	2017	Total
1 Atendimento da equipe volante de	Secretário Municipal	2.058	Atividade	Previsão Execução	5.000	1.000	1.000	1.000	8.000 0
				Diferença	-5000	-1000	-1000	-1000	-8000
1 Acesso ao Benefício da Prestação	Secretário Municipal	2.062	Atividade	Previsão Execução	150	10	10	10	180 0
				Diferença	-150	-10	-10	-10	-180



Prefeitura Municipal de Acará
ESTADO DO PARÁ
PLANO PLURIANUAL 2014 A 2017
Despesas Previstas de 2014/2017
Acompanhamento Físico de Ações

Página: 23

Descrição da Ação	Gerente da ação	Tipo	Produto	Tipo	METAS FÍSICAS			
					2014	2015	2016	2017

Unidade Orçamentária: 28.003 FUNDO MUN.DOS DIREITOS DA CRIANÇA E DO ADOLESCENTE

Programa: 0012 -Atenção Básica em Assistência Social

1	Atendimento das ações voltadas ao Piso	Secretário Municipal	2.059	Atividade	Previsão	1					1
					Execução						0
					Diferença	-1	0	0	0		-1
1	Atendimento nas ações voltadas aos	Secretário Municipal	2.060	Atividade	Previsão	1					1
					Execução						0
					Diferença	-1	0	0	0		-1
1	Apoiar as atividades inerentes ao Conselho.	Secretário Municipal	2.061	Atividade	Previsão	1					1
					Execução						0
					Diferença	-1	0	0	0		-1



Prefeitura Municipal de Acará

ESTADO DO PARA

PLANO PLURIANUAL 2014 A 2017

Despesas Previstas de 2014/2017

Acompanhamento Físico de Ações

Página: 25

Descrição da Ação	Gerente da ação	Tipo	Produto	Tipo	METAS FÍSICAS					
					2014	2015	2016	2017	Total	
1 Reestruturação de veículos,máquinas e	Secretário Municipal	1.017	Estrutura	Previsão	100					100
				Execução						0
				Diferença	-100	0	0	0	0	-100



Prefeitura Municipal de Acará

ESTADO DO PARÁ

PLANO PLURIANUAL 2014 A 2017

Despesas Previstas de 2014/2017

Acompanhamento Físico de Ações

Página: 26

Descrição da Ação	Gerente da ação	Tipo	Produto	Tipo	METAS FÍSICAS				Total
					2014	2015	2016	2017	

Unidade Orçamentária: 30.001 GESTÃO ADMINISTRATIVA

Programa: 0006 - Programa de Desenvolvimento Econômico

1	Construção de centro Cultural para apoio	Secretário Municipal	1.021 Casa da Cultura	Previsão					1
				Execução					0
				Diferença	0	0	-1	0	-1
1	Apoiar eventos Culturais no Município.	Secretário Municipal	1.022 Eventos	Previsão	6				6
				Execução					0
				Diferença	-6	0	0	0	-6

Programa: 0008 - Esporte e Lazer na Sociedade

1	Operacionalização das ações voltadas as	Secretário Municipal	2.066 Estrutura	Previsão	1				1
				Execução					0
				Diferença	-1	0	0	0	-1
1	Apoiar as manifestações culturais.	Secretário Municipal	2.067 Atividade	Previsão	6	2			8
				Execução					0
				Diferença	-6	-2	0	0	-8
1	Atendimento das ações voltadas a prática	Secretário Municipal	2.068 Estrutura	Previsão	1				1
				Execução					0
				Diferença	-1	0	0	0	-1



Prefeitura Municipal de Acará
ESTADO DO PARÁ
PLANO PLURIANUAL 2014 A 2017
Despesas Previstas de 2014/2017
Acompanhamento Físico de Ações

Página: 27

Descrição da Ação	Gerente da ação	Tipo	Produto	Tipo	METAS FÍSICAS			
					2014	2015	2016	2017

Unidade Orçamentária: 31.001 GESTÃO DE ESPORTE E LAZER

Programa: 0008 - Esporte e Lazer na Sociedade

I	Assegurar espaço físico ,buscando	Secretário Municipal	1.023	Complexo	Previsão	1					1
					Execução						0
					Diferença	-1	0	0	0		-1
I	Construção de espaços dedicados os	Secretário Municipal	1.024	Quadras	Previsão	1		1			2
					Execução						0
					Diferença	-1	0	-1	0		-2
I	Apoio a Projetos que valorizem a pratica	Secretário Municipal	1.025	Atividades	Previsão	100					100
					Execução						0
					Diferença	-100	0	0	0		-100
I	Operacionalização das atividades da	Secretário Municipal	2.069	Estrutura	Previsão	1					1
					Execução						0
					Diferença	-1	0	0	0		-1
I	Eventos esportivos	Secretário Municipal	2.070	Estrutura	Previsão	3		3		1	10
					Execução						0
					Diferença	-3	-3	-3	-1		-10
I	Apoiar ações voltadas ao desporto.	Secretário Municipal	2.071	Atividades	Previsão	100					100
					Execução						0
					Diferença	-100	0	0	0		-100



Prefeitura Municipal de Acará

ESTADO DO PARÁ

PLANO PLURIANUAL 2014 A 2017

Despesas Previstas de 2014/2017

Acompanhamento Físico de Ações

Página: 29

Descrição da Ação	Gerente da ação	Tipo	Produto	Tipo	METAS FÍSICAS				
					2014	2015	2016	2017	Total
Unidade Orçamentária: 32.002 GESTÃO OPERACIONAL									
Programa: 0006 - Programa de Desenvolvimento Econômico									
1 Aquisição de Tratores,veiculos e	Secretário Municipal	1.026	Infra-estrutura	Previsão Execução	20 30	30 30	30 30	20 20	100 0
				Diferença	-20	-30	-30	-20	-100
1 Atendimento e incentivo a produção do	Secretário Municipal	1.027	Atividade	Previsão Execução	20 20	30 20	20 20	30 30	100 0
				Diferença	-20	-30	-20	-30	-100
1 Apoio ao Associativismo e	Secretário Municipal	1.028	Atividades	Previsão Execução	2 2	1 2	2 2	0 0	5 0
				Diferença	-2	-1	-2	0	-5
1 Apoiar a produção animal com incentivo a	Secretário Municipal	1.029	Produção	Previsão Execução	100 100	0 0	0 0	0 0	100 0
				Diferença	-100	0	0	0	-100
1 Apoiar a realização de eventos agrícolas.	Secretário Municipal	2.073	Eventos	Previsão Execução	50 50	50 50	0 0	0 0	100 0
				Diferença	-50	-50	0	0	-100
1 Apoiar as atividades de associações e	Secretário Municipal	2.074	Apoio Mantido	Previsão Execução	50 50	50 50	0 0	0 0	100 0
				Diferença	-50	-50	0	0	-100
1 Melhorias em estradas vicinais p/ valorizar	Secretário Municipal	2.075	Estradas	Previsão Execução	20 20	20 20	30 30	30 30	100 0
				Diferença	-20	-20	-30	-30	-100



Prefeitura Municipal de Acará

ESTADO DO PARÁ

PLANO PLURIANUAL 2014 A 2017

Despesas Previstas de 2014/2017

Acompanhamento Físico de Ações

Página: 30

Descrição da Ação	Gerente da ação	Tipo	Produto	Tipo	METAS FÍSICAS				Total
					2014	2015	2016	2017	
1 Garantir a manutenção e a gestão do horto	Secretário Municipal	2.076	Estrutura	Previsão	1				1
				Execução					0
				Diferença	-1	0	0	0	-1



Prefeitura Municipal de Acará

ESTADO DO PARÁ

PLANO PLURIANUAL 2014 A 2017

Despesas Previstas de 2014/2017

Acompanhamento Físico de Ações

Página: 32

Descrição da Ação	Gerente da ação	Tipo	Produto	Tipo	METAS FÍSICAS			
					2014	2015	2016	2017

Unidade Orçamentária: 33.002 GESTÃO DE TURISMO

Programa: 0006 - Programa de Desenvolvimento Econômico

1	Incentivo ao Turismo na Região	Secretário Municipal	1.034	Atividades	Previsão	50	50	50	50	100
					Execução					0
					Diferença	-50	-50	0	0	-100
1	Atividades para o incentivo ao turismo.	Secretário Municipal	2.079	Estrutura	Previsão	1				1
					Execução					0
					Diferença	-1	0	0	0	-1



Prefeitura Municipal de Acará

ESTADO DO PARÁ

PLANO PLURIANUAL 2014 A 2017

Despesas Previstas de 2014/2017

Acompanhamento Físico de Ações

Página: 33

Descrição da Ação	Gerente da ação	Tipo	Produto	Tipo	METAS FÍSICAS			
					2014	2015	2016	2017

Unidade Orçamentária: 34.001 GESTÃO ADMINISTRATIVA

Programa: 0001 - Ações Administrativas, Financeiras e Patrimoniais

1	Operacionalização das atividades da	Secretário Municipal	2.080	Estrutura	Previsão	1					1
					Execução						0
					Diferença	-1	0	0	0		-1
1	Atendimento das ações voltadas para o	Secretário Municipal	2.081	Estrutura	Previsão	100					100
					Execução						0
					Diferença	-100	0	0	0		-100
1	Atendimento as ações voltadas a	Secretário Municipal	2.082	Estrutura	Previsão	1					1
					Execução						0
					Diferença	-1	0	0	0		-1

Programa: 0007 - Programa de Melhoria da Infra-estrutura

1	Construção de Casas Populares	Secretário Municipal	1.035	População de	Previsão	200	100	100	100		500
					Execução						0
					Diferença	-200	-100	-100	-100		-500

Programa: 0009 - Modernização, Expansão e Eficientização da Gestão Pública

1	Estrutura de apoio aos projetos	Secretário Municipal	1.036	Técnicos	Previsão	50	50				100
					Execução						0
					Diferença	-50	-50	0	0		-100



Prefeitura Municipal de Acará

ESTADO DO PARA

PLANO PLURIANUAL 2014 A 2017

Despesas Previstas de 2014/2017

Acompanhamento Físico de Ações

Página: 34

Descrição da Ação	Gerente da ação	Tipo	Produto	Tipo	METAS FÍSICAS			
					2014	2015	2016	2017

Unidade Orçamentária: 35.001 GESTÃO ADMINISTRATIVA

Programa: 0001 - Ações Administrativas, Financeiras e Patrimoniais

1	Operacionalização das atividades da	Secretário Municipal	2.083	Estrutura	Previsão	1					
					Execução	0					

Diferença -1 0 0 0 -1

Programa: 0007 - Programa de Melhoria da Infra-estrutura

1	Manter a estrutura do cemitério municipal.	Secretário Municipal	2.086	Estrutura	Previsão	20	20	30	30	100
					Execução	0				0

Diferença -20 -20 -30 -30 -100



Prefeitura Municipal de Acará

ESTADO DO PARA

PLANO PLURIANUAL 2014 A 2017

Despesas Previstas de 2014/2017

Acompanhamento Físico de Ações

Descrição da Ação	Gerente da ação	Tipo	Produto	Tipo	METAS FÍSICAS			
					2014	2015	2016	2017

Unidade Orçamentária: 35.002 GESTÃO DE OBRAS E PROJETOS

Programa: 0007 - Programa de Melhoria da Infra-estrutura

1	Pavimentação, revitalização e ampliação .	Secretário Municipal	1.037	Vias e	Previsão	30	30	30	10	100
					Execução					0
					Diferença	-30	-30	-30	-10	-100
1	Assegurar o aumento e a manutenção do	Secretário Municipal	1.038	Sistema	Previsão	20	20	30	30	100
					Execução					0
					Diferença	-20	-20	-30	-30	-100
1	Ações voltadas a Construção de	Secretário Municipal	1.039	Esgotamento	Previsão	20	20	30	30	100
					Execução					0
					Diferença	-20	-20	-30	-30	-100
1	Instalações físicas adequadas,garantindo a	Secretário Municipal	1.040	Prédios	Previsão	2	1	1	1	5
					Execução					0
					Diferença	-2	-1	-1	-1	-5
1	Manter a qualidade do serviço do Sistema	Secretário Municipal	2.088	Serviço Mantido.	Previsão	20	20	40	20	100
					Execução					0
					Diferença	-20	-20	-40	-20	-100



Prefeitura Municipal de Acará

ESTADO DO PARÁ

PLANO PLURIANUAL 2014 A 2017

Despesas Previstas de 2014/2017


Acompanhamento Físico de Ações

Descrição da Ação	Gerente da ação	Tipo	Produto	Tipo	METAS FÍSICAS			
					2014	2015	2016	2017

Unidade Orçamentária: 35.003 GESTÃO DE URBANISMO

Programa: 0007 - Programa de Melhoria da Infra-estrutura

1	Revitalização do cais de arrimo da orla do	Secretário Municipal	1.041	Cais e Orla	Previsão	1					1
					Execução						0
					Diferença	-1	0	0	0		-1
1	Manutenção da infra-estrutura urbana e	Secretário Municipal	2.084	Ruas, Praças e	Previsão	20	20	40	20		100
					Execução						0
					Diferença	-20	-20	-40	-20		-100
1	Manter o serviços de limpeza pública.	Secretário Municipal	2.085	Serviço Mantido.	Previsão	100					100
					Execução						0
					Diferença	-100	0	0	0		-100
1	Manter os serviços de iluminação pública	Secretário Municipal	2.087	Serviço Mantido	Previsão	20	20	40	20		100
					Execução						0
					Diferença	-20	-20	-40	-20		-100



Consultores Asociados

COORDENAÇÃO DA EXECUÇÃO



Consultores Associados